

ROLL SCREEN

ロールスクリーン

【物流諸経費のご案内】

このカタログに記載している製品本体価格に
別途物流諸経費 **3,000 円 / 台** (税別) を加算してください。

2023年12月4日受注分より、㎡単価製品を除く本カタログ掲載品全てに適用



TOSO

TOSO ROLL SCREEN

NEW PRODUCTS 新製品



あたらしいベーシック、はじまる。



モノと情報であふれ、
日々変化する時代だからこそ、
流行に左右されない心地いいものを
選ぶ人が増えています。

色合い、風合い、デザイン。
自分らしい空間を
表現できるかどうか。





シンプルで洗練された
デザインだからこそ、
あらゆる空間に馴染み、
カーテンとも調和します。



もちろん光や
人の目を遮ることなど
機能性も大切に。



ともに窓辺を彩る
TOSO ベーシックデザイン。

カーテンとともに窓辺を彩る
RUNOシリーズに遮光スクリーンが登場



マイテックループ TR-4101(ライトベージュ) カーテンレール/ノルディ25 Eキャップ(オーク) ドレープ/スミノエ(U-8319) シアー/スミノエ(U-8345)

撮影協力/マルニ木工
maruni チェア/マルニ木工
(Lightwood アームチェア/2511-31-4588)


ざっくり柔らかな質感。 裏側もきれいな仕上がり

NEW

ルノファブ遮光

遮光生地とは思えない柔らかくナチュラルな生地感に、カーテンと調和する色味で揃えた15色展開です。裏側もきれいな表情なので、外からの見た目も気になりません。

15色 透過度：遮光 ▶ P.094



RUNOシリーズ

RUNOシリーズはカーテンと合わせやすい色展開



ルノプレーン TR-4008(ベージュ) 部品色：ホワイト

ルノプレーン/ルノファブ ルノプレーンBC (バックコート遮光)

ルノプレーンとルノファブなら、同じ色展開で、“さらり”と“ざっくり”2つの表情から選べます。

ルノプレーン 20色 透過度：プライベート/ミディアム ▶ P.070
 ルノファブ 20色 透過度：プライベート ▶ P.074
 ルノプレーン BC 5色 透過度：遮光 ▶ P.110



ルノプレーン



ルノファブ

ルノファブは全色プライベート ▶ P.069

リネンライクな素材感と安心の透けにくさ



マイテック TR-4081(アンティークホワイト) 部品色：ホワイト

NEW

ベイルクロス

爽やかさと、まるでヴィンテージリネンのような表情のあるスクリーン。透過性を抑えた織り方でプライバシーを保ちながら、程よく光を採り込みます。

5色 透過度：プライベート ▶ P.086



ベイルクロスは全色プライベート ▶ P.069




撮影協力/マルニ木エ

maruni

ダイニングテーブル/マルニ木エ
(HIROSHIMA ダイニングテーブル/1956-30)

ウールのような触りたくなる立体感



マイテック TR-4086(ライトグレー) 部品色：ブラウン

NEW

ヘリンボーン

ソファやラグなどでもよく見られるヘリンボーン柄のデザイン。少し主張がありながらも、奥行きがありウールのような温かみのある生地感は、様々なインテリアになじみます。

3色 透過度：プライベート / ミディアム ▶ P.088



撮影協力/柏木工

KASHIWA

チェア/柏木工(CIVIL CHAIR/CC71A/オークBJ)
キャビネット/柏木工(ELES CONSOLE TABLE/
NYP59W/ウォールナットWK)



コンパクトに納まる、バックコート遮光

NEW スリム BC

薄さにこだわったバックコートの遮光生地は、スクリーンを巻き上げた際の巻径がコンパクトに納まります。ホテル等の物件にもおすすめ。

5色 透過度：遮光 ▶ P.108



医療現場に適した制菌加工スクリーン

NEW トリアスプレーン制菌



制菌加工

SEKマーク認証済みの制菌機能を備えたスクリーン。医療福祉施設等の環境に適しています。

4色 透過度：ミディアム ▶ P.156



リネンのような素材感のシアー

NEW リセモ

リネンのような表情を感じるシアーが加わりました。程良い透け感も特徴です。

4色 透過度：シースルー ▶ P.126



「洗える」「透けにくい」高機能シアー

NEW ルセア

ガーゼのように軽やかでありながら、透けにくさを持ったシアー。しかも洗えるのでメンテナンスも安心です。

3色 透過度：ミディアム ▶ P.130



かわいいけど甘すぎない、4つの新デザイン



マイテックシーズ TYPE 37 TR-4137(ニーム) 部品カラー：ベージュ


NEW TYPE

マイテックシーズ レーザーカット

マイテックシーズに親しみやすいモチーフが仲間入り。
リピートを工夫して単調にならず、リズムカルに窓辺を飾ります。



TYPE36 〈ネコ〉
▶ P.060



TYPE37 〈ヒツジ〉
▶ P.062



TYPE38 〈リボン〉
▶ P.064



TYPE39 〈オーナメント〉
▶ P.066

撮影協力/マルニ木工

maruni

チェア/マルニ木工(T&O T1チェア/2680-32)

調光ロールスクリーンビジック

交差〈クロス〉する程良い立体感



ビジックデコラ TR-4707(グレーージュ) 部品色：ホワイト×木目ライト

NEW

JQ クロス


交差〈クロス〉という名前の、立体的な織りの表情が楽しめる新シリーズ。様々なインテリアに合う、上品で使いやすいベーシックな5色展開です。

5色 透過度：ミディアム ▶P.178




撮影協力/マスターウォール アカセ木工

MasterWall チェア/マスターウォール アカセ木工(ROBINSON ラウンジチェア/RSLC-WN)
サイドテーブル/マスターウォール アカセ木工(UT6 コーヒーテーブル/UT6-WN)



調光ロールスクリーン ビジック

透明感のある、やわらかなグラデーション



ビジックライト TR-4701(グラデーション) 部品色：ホワイト

NEW COLOR
フルール

個性と美しさを演出するフルールに、ピンクとグレーのグラデーションで織りなす新色が登場。シアー部にも柄が入っているので、全閉全開での表情のちがいも楽しめます。

3色 透過度：ミディアム ▶ P.176

NEW



グラデーション



フラワー



ダマスク

撮影協力/コイズミ照明

KOIZUMI

ペンダントライト/コイズミ
照明(AA 45630L)

カバータイプ機種の 意匠性が向上

RENEWAL

マイテックデコラ（ループ/ワンタッチループ）
ビジックデコラ
ラクーシュデコラ

フロントカバー付タイプの機種がデザインをリニューアル。
木目調ラッピングを全面に施し、今までよりもすっきりと
一体感のあるデザインに。

※各機種の詳細は別冊ガイドブックにてご確認ください。



正面付けの際にきれいに納まります。

※写真はマイテックデコラです。



ホワイト



ホワイト×木目ホワイト



ブラウン×木目ダーク

ウエイトバーを固定し、 スクリーンの振れを防止

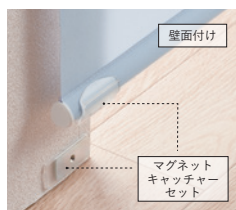

NEW ITEM

マグネットキャッチャーセット

間仕切りや目隠しにロールスクリーンを使用する際、ウエイトバーをマグネットで固定する部品です。振れが気になる場合にご使用ください。

1セット(2個入り) 1,800円(税別)

対応機種：マイテックループ、マイテックループデコラ



床面、壁面どちらにも対応できる
ツーウェイ仕様。



階段の間仕切りなど振れが気になる場所に。


RENEWAL

Nフラットグリップ

プルコードタイプの操作部をすっきりさせたい時に最適な
フラットグリップの形状がリニューアルしました。

1個 600円(税別)

※製品ご注文時にご指定いただいた場合は無料です。



Web カラーシミュレーション

ロールスクリーンの好きなカラーを選び 理想の窓辺をイメージできる便利なサービス

事例写真のロールスクリーンの色を好きな色でイメージできるWEBサービスです。カーテンの色も変えられて、自由にコーディネートを楽しみながら理想の窓辺をサポートします。
右のQRコード、またはホームページから利用することができます。

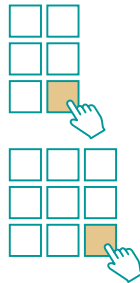


<https://www.toso.co.jp/c-simulation/index.htm>

カーテンとロールスクリーンの色が変わります。

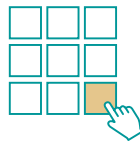
① カーテン

カーテンの色を選びます。



② ロールスクリーン

ロールスクリーンの色を選びます。



③ ダウンロード

PDF、JPGで画像をダウンロードできます。



※スクリーンシリーズによってロールスクリーンのみのシミュレーションになります。

同系色でまとめる



定番の同系色のコーディネートはまとまって落ち着いた印象を与えます

スクリーンを壁の色に合わせる



スクリーンだけ壁に色を合わせると、カーテンがより引き立ち、部屋も広く見える効果もあります。



〈NEW PRODUCTS 表紙の製品〉

ロールスクリーン/マイテック ベイルクロス TR-4081(アンティークホワイト)

カーテンレール/ヴィンクス22 Aキャップ(オーク&ラテホワイト)

カーテン/川島織物セルコン ドレープ(ME8213) シアー(ME8429)

ダイニングチェア/マルニ木工(HIROSHIMA アームチェア/295531)

ダイニングテーブル/マルニ木(HIROSHIMA ダイニングテーブル/195630)

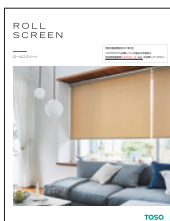
ペンダントライト/コイズミ照明(AP 47623L)

撮影協力/マルニ木工、コイズミ照明

maruni KOIZUMI

ROLL SCREEN CATALOG CONTENTS

レーザーカット マイテックシーズ	022	ナチュラル・すだれ		外付けロールスクリーン マイテックアウター	202
		ライン	144	タート	
		竹すだれ(生粋)	146	カイト	
		竹すだれ(舞誇)	148		
■ プレーン		省エネ・コントラクト		オリジナル	
ルノプレーン	070	コルトエコ [遮熱]	152	タペア	224
ルノファブ	074	トリアスプレーン	154	マイプリント	225
コルト	078	ルノプレーン抗ウイルス NEW	155-A		
〈コルトオプション〉	084	トリアスプレーン制菌 NEW	156		
ベイルクロス NEW	086	ルノプレーン BC	158	サイレントグリス	
ヘリンボーン NEW	088	スリム BC NEW	160	パネルガイドシステム	
トリアスプレーン	090	ジーア遮熱	162	SG 2700 / 2710 / 2750	226
ルノプレーン抗ウイルス NEW	091-A	コンプレ 10 05 01	164	SG 2730Flex	228
		カイト	166		
		エクセル	168		
■ 遮光		ダブルタイプ価格表	170		
ルノファブ遮光 NEW	094				
コルトシークル	098	調光ロールスクリーン ビジック			
ツイード	102	フルール NEW COLOR	176	● 機種一覧	016
ニーム	104	JQ クロス NEW	178	● 操作方法/納まりイメージ	019
プレート	106	コルトライン	180	● スクリーンの透過度について	020
スリム BC NEW	108	ゼブラ	182		
ルノプレーン BC	110	ゼブラシークル	184	● ご注文方法	229
セラレーレII	112	ノブレス	186	● オプション	232
ジーア遮熱	114	ウッドルック	188		
		ロペ	190	● 商品検索	
■ シアー				品番別対応機種	234
コルトシフォン	118	調光ロールスクリーン ラクーシュ		新旧対応品番表	239
ハルカ	122	ムース	194		
リセモ NEW	126			● 安全対策	242
ルセア NEW	130	電動ロールスクリーン マイテック AT	198	● スクリーン機能マーカー一覧	243
キッチン・浴室					
リベレント	136				
ティーナ	138				
浴室遮光	140				



〈表紙の製品〉

ロールスクリーン/マイテックループ ベイルクロス TR-4084(ブラウン)
カーテンレール/ヴィンクス22 Bキャップ(ホワイトグレイン&ラテホワイト)
カーテン/川島織物セルコン ドレープ(ME8473)
タッセル/UC75(オフホワイト)

撮影協力/パナソニック

Panasonic

ペンダントライト/Panasonic(MODIFY SPHERE Sサイズ/LGB15111BZ Mサイズ/LGB15031BZ)

「選びやすい」TOSOへ

1949年の創立以来、TOSOは日本の窓辺をずっと考え、

“ご希望に叶う商品を選んでいただきたい” その一心でさまざまなアイテムを拡充してきました。

そしていま、改めて必要な色やカタチ、機能は何なのか？を考え、厳選するとともに、

インテリアのトレンドを見極め、必要な要素は、むしろ充実させました。

TOSOはこれからの日本の窓辺、暮らしをもっと快適にする“選びやすい”ラインナップを目指します。





TOSOのロールスクリーン

色々な種類の窓がありますが、家族が集まるリビングの大きな窓には、柔らかなウェーブが心地よいカーテンを選ぶことが多いのではないでしょうか。そしてその横の窓にはロールスクリーン。

だからTOSOのロールスクリーンは“with Curtains”カーテンに合わせやすい、ベーシックなカラーとデザインのラインナップを深めました。

窓によって求められることは様々で、プライバシーを保つことや光の取り入れ方を考えて、機能面も大切に。少しでも快適な空間づくりに応えたいと思っています。カーテンとともに、安心とともに、暮らしに心地よく寄り添うロールスクリーンです。



だから、ベーシック。



カーテンと組み合わせたり、壁の色に合わせてたりと、インテリアの中で主張せずシンプルですっきりした印象を与えてくれるのがロールスクリーン。
新しいラインナップは、そんなロールスクリーンの魅力や特性を考慮して、ベーシックで使いやすいカラーやデザイン、素材感を充実させました。
徹底的にシンプルなデザインから、織りの表情を感じるものまで、1枚掛けでも、コーディネートでも、馴染んで引き立ててくれます。



マイテックループ TR-4037(ミディアムグレー)

プライベート



マイテックループ TR-4029(サンドベージュ)

プライベート

昼間は明るく、夜は安心。

“日中の部屋は光を入れたいけれど、夜は外から見られたくない”

“西日を抑えたいけれど、部屋を真っ暗にはしたくない”

このようなインテリアの困りごとをよく耳にします。

TOSO は少しでも快適な空間づくりのサポートになるよう、

透過度ランク「プライベート」のスクリーンを充実させました。

外からは透けにくく、部屋に光を程良く入れてくれる、そんなスクリーンです。

デザインとともに、安心して使っていただける幅が広がりました。

ロールスクリーンがある暮らし

シーン別コーディネート集

LIVING ROOM

リビングルーム



マイテックループ ヘリンボーン TR-4086(ライトグレー) 部品カラー：ホワイト
カーテンレール/ノルディ25 Eキャップ(オーク)



リビングにはカーテン、そしてその横にはロールスクリーン。



マイテックループ ベイルクロス TR-4084(ブラウン) 部品カラー：ホワイト
カーテンレール/ヴィンクス22 Bキャップ(ホワイトグレイ&ラテホワイト)
タッセル UC75(オフホワイト)

撮影協力/パナソニック

Panasonic

ペンダントライト/パナソニック
(MODIFY SPHERE Sサイズ/LGB15111BZ Mサイズ/LGB15031BZ)

LIVING ROOM

リビングルーム

遊び心を窓辺に。



左：マイテックダブル プルコード/カバー仕様 前幕 ルノプレーン TR-4018(セージブルー) 後幕 リセモ TR-4178(グレージュ)
右：デュアルシェイプ style A ルノプレーン TF-6018(セージブルー)

撮影協力/カリモク家具

チェア/カリモク家具(キャストールローチェア ピュアオーク/W3440AME)
リビングテーブル/カリモク家具(カラーウッドブレングリッド/T341E1ZC)



ビジックライト フルール TR-4701(グラデーション) 部品カラー：ホワイト

撮影協力/マスターウォール アカセ木工、コイズミ照明

 **MASTER WALL** **KOIZUMI**

チェア/マスターウォール アカセ木工(UC3 ダイニングチェア/UC3-IN-WN)
ペンダントライト/コイズミ照明(AA 45630L)

心地良い明るさに包まれるダイニング。

DINNING

ダイニング



マイテックワンタッチループ ルセア TR-4180(ホワイト) 部品カラー：ホワイト

BED ROOM

ベッドルーム

昼も夜もくつろげる場所



マイテックループ ルノファブ遮光 TR-4101(ライトベージュ) カーテンレール/ノルディ25 Eキャップ(オーク)
ドレープ/スミノエ(U-8319) シアー/スミノエ(U-8345)

撮影協力/マルニ木工 **maruni** チェア/マルニ木工
(Lightwood アームチェア/2511-31-4588)



マイテックループ ニーム TR-4135(アッシュブルー) 部品カラー：ホワイト

医療施設



マイテックループ トリアスプレーン制菌 TR-4216(ピンク) 部品カラー：ホワイト

ホテル客室



マイテックループ遮光N スリムBC TR-4147(ブルーグレー) 部品カラー：ブラック

PARTITION

間仕切り

窓だけじゃない。ロールスクリーンの使い方いろいろ。



階段からの
空気の出入りを防ぎます。



マイテックループ コルト TR-4050(カフェオレ)
部品カラー：ホワイト
オプション：マグネットキャッチャーセット

室内窓にもスマートに納まります。



マイテックループ ルノファブ TR-4028(ベージュ) 部品カラー：ホワイト

クローゼットやランドリーの目隠しにも。



マイテックループ コルト TR-4071(ディープピンク)
部品カラー：ホワイト オプション：マグネットキャッチャーセット



マイテックループ コルト TR-4079(ライトブルー)
部品カラー：ホワイト オプション：マグネットキャッチャーセット



	標準タイプ	小窓タイプ	ダブルタイプ	
特長	 <p>最もベーシックで汎用性が高いタイプです。 様々なシーンにおすすめ。</p>	 <p>メカ部分がコンパクトな設計です。 小窓やスリット窓におすすめ。</p>	 <p>前後2枚のスクリーンが収納され、 カーテンのドレープとシアーのような使い方ができます。</p>	
機種名・操作方法	<p>マイテック</p> <p>プルコードタイプ</p> <p>幅 300~2,400mm 高さ 100~3,000mm 幅・高さ比 1:3が限度</p> 	<p>マイテック 小窓</p> <p>プルコードタイプ</p> <p>幅 200~1,200mm 高さ 100~1,600mm 幅・高さ比 1:5が限度 ※生地により異なります。</p>	<p>マイテックダブルプルコード</p> <p>プルコードタイプ</p> <p>幅 400~2,000mm 高さ 200~2,800mm 幅・高さ比 1:3が限度 ※生地により異なります。</p>	
	<p>マイテックループ</p> <p>チェーンタイプ</p> <p>幅 300~2,700mm 高さ 100~4,500mm 幅・高さ比 1:8が限度 ※生地により異なります。</p> 	<p>マイテックループ 小窓</p> <p>チェーンタイプ</p> <p>幅 100~1,200mm 高さ 100~2,400mm 幅・高さ比 1:10が限度 ※生地により異なります。</p>		
	<p>マイテックワンタッチループ</p> <p>ワンタッチチェーンタイプ</p> <p>幅 310~2,000mm 高さ 100~3,000mm 幅・高さ比 1:3が限度</p> 		<p>マイテックダブルワンチェーン</p> <p>ワンタッチチェーンタイプ</p> <p>幅 400~2,000mm 高さ 200~2,800mm 幅・高さ比 1:3が限度 ※生地により異なります。</p>	
	部品カラー	 <p>ホワイト(標準) ベージュ ブラウン</p> <p>標準タイプ専用の部品オプションは P.232をご確認ください。</p>	 <p>ホワイト</p>	<p>カバー仕様を選べます。</p> <p>〈標準仕様〉 〈カバー仕様〉</p>  <p>ホワイト(標準) ブラウン ホワイト(標準) ホワイト × 木目ライト ブラウン × 木目ダーク</p>

●各機種の詳細は別冊ガイドブックをご確認ください。
●対応スクリーンは P.234 品番別対応機種をご確認ください。

フロントカバー付きタイプ	浴室タイプ	大型窓タイプ
 <p>上部をカバーで装飾したタイプです。正面付けの際にきれいに納まります。</p>	 <p>浴室や水まわりに適したタイプです。テンションバーでネジなしの設置も可能です。</p>	 <p>開口部の広い窓に適しています。天然木使用のすだれなど、広幅・重厚なスクリーンもスムーズに昇降できます。</p>
<p>マイテックデコラ</p> <p>ブルコードタイプ</p> <p>幅 300~2,000mm 高さ 100~3,000mm 幅・高さ比 1:3が限度 ※生地により異なります。</p>	<p>マイテック浴室</p> <p>ブルコードタイプ</p> <p>幅 500~2,000mm 高さ 100~2,200mm 幅・高さ比 1:3が限度 ※生地により異なります。</p>	<p>フォルテループ</p> <p>コードタイプ</p> <p>幅 800~3,000mm 高さ 500~5,000mm 幅・高さ比 1:5が限度 ※生地により異なります。</p> <p>機種名・操作方法 部品カラー ホワイト / アンバー</p>
<p>マイテックループデコラ</p> <p>チェーンタイプ</p> <p>幅 300~2,000mm 高さ 100~3,000mm 幅・高さ比 1:3が限度 ※生地により異なります。</p>	<p>マイテックループ浴室</p> <p>チェーンタイプ</p> <p>幅 500~2,000mm 高さ 100~2,200mm 幅・高さ比 1:3が限度 ※生地により異なります。</p>	<p>遮光タイプ</p>  <p>スクリーンの隙間からもれる光をアルミのフレームが抑えます。使いやすいチェーン操作仕様でホテル客室におすすめ。</p>
<p>マイテックワンタッチループデコラ</p> <p>ワンタッチチェーンタイプ</p> <p>幅 310~2,000mm 高さ 100~3,000mm 幅・高さ比 1:3が限度 ※生地により異なります。</p>	<p>マイテックワンタッチループ浴室</p> <p>ワンタッチチェーンタイプ</p> <p>幅 500~2,000mm 高さ 100~2,200mm 幅・高さ比 1:3が限度 ※生地により異なります。</p>	<p>マイテックループ 遮光 N</p> <p>チェーンタイプ</p> <p>幅 500 ~ 2,000mm 高さ 500 ~ 2,500mm 幅・高さ比 1:3が限度 ※生地により異なります。</p> <p>機種名・操作方法 部品カラー ホワイト / ブラック</p> <p>価格 弊社にお問い合わせください。</p>
<p>マイテックワンタッチループ小窓浴室</p> <p>チェーンタイプ</p> <p>幅 100~1,200mm 高さ 100~2,400mm 幅・高さ比 1:10が限度 ※生地により異なります。</p> 		<p>電動タイプ</p>  <p>手軽な電動タイプ。手の届かない高窓や吹き抜けなどで操作しにくい窓もリモコンスイッチで昇降操作が行えます。</p>
 <p>ホワイト(標準) ホワイト×木目ライク ブラウン×木目ダーク</p>	 <p>ホワイト</p>	<p>マイテックAT</p> <p>電動タイプ</p> <p>幅 600~2,400mm 高さ 500~3,000mm 幅・高さ比 1:8が限度 ※生地により異なります。</p> <p>機種名・操作方法 部品カラー ホワイト</p> <p>価格 本体価格 + 34,800円(税別)</p>

機種一覧

- 各機種の詳細は別冊ガイドブックをご確認ください。
- 対応スクリーンは P.234 品番別対応機種をご確認ください。



操作方法を
動画で確認できます。

調光タイプ〈ビジック〉

特長



ポーター柄のスクリーンが前後で重なり合うことで光を自在に調節できるタイプです。

調光タイプ〈ラクージュ〉



箱状になったスクリーンの角度を調節することで光を調節するタイプ。柔らかな光が特長です。

パネルグライドシステム


サイレントグリス
2700/2710/2750/2730Flex

スクリーンを左右にスライドさせて開閉します。すっきりと納まり、窓だけでなく間仕切りとしてもお使いいただけます。

ビジックライト

チェーンタイプ

幅 300~2,000mm
高さ 300~2,800mm
幅・高さ比 1:8が限度
※生地により異なります。



ラクージュライト

チェーンタイプ

幅 300~2,400mm
高さ 300~2,800mm
幅・高さ比 1:5が限度
※生地により異なります。



外付けタイプ(屋外用)



マイテックアウター

クラッチタイプ ノンクラッチタイプ

窓の外からしっかり遮熱。窓の外で日差し対策できるマイテックアウターなら、室内温度の上昇を抑え、より効果的な省エネ対策が行えます。

ビジックデコラ

フロントカバー付きチェーンタイプ

幅 300~2,000mm
高さ 300~2,700mm
幅・高さ比 1:8が限度
※生地により異なります。



ラクージュデコラ

フロントカバー付きチェーンタイプ

幅 300~2,000mm
高さ 300~2,400mm
幅・高さ比 1:5が限度
※生地により異なります。



ビジック小窓

チェーンタイプ

幅 100~1,200mm
高さ 100~2,400mm
幅・高さ比 1:10が限度
※生地により異なります。



機種名・操作方法

部品カラー

ビジックライト



ホワイト(標準)



ブラウン

ビジック小窓



ホワイト(標準)

ラクージュライト



ホワイト(標準)



ブラウン

ビジックデコラ



ホワイト(標準)



ホワイト×木目ライト



ブラウン×木目ダーク

ラクージュデコラ



ホワイト(標準)



ホワイト×木目ライト



ブラウン×木目ダーク

操作方法

ブルコードタイプ

下部につけたブルコードを引くと、ゆっくりと自動で巻き上がります。腰高窓に向いています。




チェーンタイプ

チェーンを動かして、スクリーンを上げ下げします。掃出し窓でも屈まずに操作が可能です。



ワンタッチチェーンタイプ


降ろすときは手動ですが、上げる時はチェーンを軽く引くだけで自動的に巻き上がります。




納まりイメージ

※写真はマイテックループです。

■ 枠外正面付 (壁付)



全開時の納まり



上部




斜めからの見え方




下部


■ ボックス内天井付




全開時の納まり



上部




斜めからの見え方



下部

■ 枠内天井付



全開時の納まり



上部



斜めからの見え方



下部

スクリーンの透過度について

室内・室外から見た時の透け方の確認や、遮光の目安にしてください。



遮光

遮光1級	遮光1級の5段階分類		
人の顔の表情が識別できないレベル (遮光率)99.99%以上	表記	目視度合 (イメージ)	状態説明
遮光2級	遮光1級 (A++)		生地からほとんど光を感じません。
	遮光1級 (A+)		生地からわずかに光を感じます。
遮光3級	遮光1級 (A)		生地から光を感じるが、生地の織り組織や色は分かりません。
	遮光1級 (B)		生地から光を感じ、生地の織り組織や色も分かります。
人の表情はわかるが、事務作業には暗いレベル (遮光率)99.40%以上、99.80%未満	遮光1級 (C)		生地全体は薄明るく見えるが、人の表情が識別できない暗さです。

遮光率99.99%以上の遮光1級は「人の表情が識別できないレベル」の暗さを担保していますが、人の視覚は非常に敏感で、かすかな光も捉えることができるためNIFではNIF法（特許第5437308号）に基づき遮光1級を更に5段階に分類し表記しております。

◆NIF法(特許 第5437308号)

暗室内の電照パネル上に遮光1級のカーテンなどの試験体をかざし、全体的な光の透過の見え方、光漏れの有無や多寡を目視で判定し、光を遮蔽する度合により区分します。
※NIFは(一社)日本インテリア協会の略称です。

室内から室外の見え方



TR-4140
遮光2級

プライベート

室内から室外の見え方

室外から室内の見え方



室内から室外にある物の形はほとんどわからない。

室外から室内にある物の形はほとんどわからない。



室内から室外にある物の形はほとんどわからない。

室外から室内にある物の形はほとんどわからない。

※どの色でも昼夜問わず室外から室内の様子が見られる心配はありません。また、遮光と違い昼間ある程度日の光を室内に取り込めます。
※昼間、日の光を室内に取り込める程度はスクリーンの色で異なります。ホワイトや淡い色のスクリーンほど、日の光を多く取り込めます。



TR-4029
プライベート

ミディアム

室内から室外の見え方

室外から室内の見え方



室内から室外にある物の形はぼんやりとわかる。

室外から室内にある物の形はぼんやりとわかる。



室内から室外にある物の形はぼんやりとわかる。

室外から室内にある物の形はわかる。

※スクリーンの種類、色によって見え方は異なります。
※暗いところから、明るいところを見る方が中が見えやすいため、夜間の方が室内が見えやすくなります。
※ブラックやダークブラウンなど、濃い色のスクリーンは室内の様子が他の色に比べて見えやすくなります。



TR-4093
ミディアム

シースルー

室内から室外の見え方

室外から室内の見え方



室内から室外にある物の色や形がわかる。

室外から室内にある物の形はわかる。



室内から室外にある物の色や形がわかる。

室外から室内にある物の色や形がわかる。

※スクリーンの種類、色によって見え方は異なります。
※暗いところから、明るいところを見る方が中が見えやすいため、夜間の方が室内が見えやすくなります。



TR-4179
シースルー

室内から室外の見え方



室外から室内の見え方




室外から室内の見え方



※透過度は弊社の確認方法に基づくものであり、実際の使用時と必ずしも一致するものではありません。生地選定の際の目安としてご活用ください。

透過度確認シート

室内から室外の見え方



プレート(ベージュ) 遮光2級
TR-4140 ▶P.106

遮光



ルノファブ(サンドベージュ)
TR-4029 ▶P.074

プライベート



トリアスプレーン(ウォームベージュ)
TR-4093 ▶P.090

ミディアム



リセモ(サンドベージュ)
TR-4179 ▶P.126

シースルー

透過度確認シート

室外から室内の見え方

遮光



プレート(ベージュ) 遮光2級
TR-4140 ▶P.106

プライベート



ルノファブ(サンドベージュ)
TR-4029 ▶P.074

ミディアム



トリアスプレーン(ウォームベージュ)
TR-4093 ▶P.090

シースルー



リセモ(サンドベージュ)
TR-4179 ▶P.126

LASER CUT MYTEC SEEZ

レーザーカット マイテックシーズ



マイテックシリーズはスクリーンを
レーザーカットで切り抜いて、
デザインを施した製品です。



マイテックシリーズ
シミュレーション



事例写真に
お好みのデザインを
イメージできるWEBサービスです。

マイテックシリーズの選び方

1. デザインを選ぶ

どのデザインでもプラス 9000 円（税抜）
22 種類からお選びいただけます。



2. スクリーンを選ぶ

スクリーンによって価格は異なります。

対応スクリーン(全11シリーズ)

ルノ プレーン P.070	ルノファブ P.074	コルト P.078	ペイル クロス P.086	ヘリン ポーン P.088	
全 20 色	全 20 色	全 40 色	全 5 色	全 3 色	
ルノファブ 遮光 P.094	コルト シークル P.098	ツイード P.102	ニーム P.104	プレート P.106	リベレント P.136
全 15 色	全 15 色	全 8 色	全 4 色	全 6 色	全 8 色

3. 操作を選ぶ

どの機種でも価格は同じです。

- マイテックシリーズ（ブルコード）
- マイテックループシリーズ（チェーン）
- マイテックワンタッチシリーズ（ワンタッチチェーン）

マイテックシーズ コーディネート

シンプルなロールスクリーンに遊び心をプラス。窓辺が表情豊かに変わります。

AFTER

レザーカットで
小窓を飾る

BEFORE

シンプルだけど、少し物足りなさのある窓辺…



小窓にもおすすめ

NEW TYPE37 (下部柄) ▶ P.062

リビングを華やかに彩る



TYPE24 (上部柄) ▶ P.052



小窓にもおすすめ

NEW TYPE39 (上部柄) ▶ P.066

スリット窓をリズムカルに



小窓にもおすすめ **NEW TYPE36** (サイド柄) ▶ P.060



小窓にもおすすめ **NEW TYPE38** (サイド柄) ▶ P.064



TYPE19 (センター柄) ▶ P.044



TYPE14 (ワンポイント柄) ▶ P.038



TYPE38

小窓にもおすすめ

NEW TYPE36・37・38・39

新しいデザインは1リピートしか入らない小さい窓にもバランスよく収まるようデザインされています。

大きな窓には単調にならないよう工夫されたデザインです。

マイテックシーズ ビジュアル INDEX

柄の入る位置はデザイン TYPE によって決まっています。

デザインの配置

ワンポイント



スクリーンの一部分に
ポイントとして柄を配置しました。

ワン
ポイント
柄



TYPE14 ▶ P.038



TYPE25 ▶ P.054

タテ方向



サイド柄は、左右どちらかの
位置を選択できます。

セン
ター
柄



TYPE04 ▶ P.030



TYPE17 ▶ P.040

サイ
ド
柄



TYPE09 ▶ P.034




TYPE20 ▶ P.046

ヨコ方向



TYPEによって上部・下部に
柄の入る位置は決まっています。

上
部
柄
・
下
部
柄



TYPE10 ▶ P.036



TYPE23 ▶ P.050

全面




スクリーン全体に
柄を配置しました。

全
面
柄




TYPE01 ▶ P.028



TYPE05 ▶ P.032

どのデザインを選んでも、加算価格は全て同じです。

ロールスクリーン本体価格 +9000円(税別)



TYPE26 ▶ P.056



TYPE18 ▶ P.042



TYPE19 ▶ P.044



TYPE21 ▶ P.048



NEW TYPE36 ▶ P.060



NEW TYPE38 ▶ P.064




TYPE24 ▶ P.052



NEW TYPE37 ▶ P.062



NEW TYPE39 ▶ P.066



TYPE27 ▶ P.058

※同じデザインで上下柄 (TYPE28)、下部柄 (TYPE29) も選べます。

マイテックシリーズ 対応スクリーン / 価格表

対応スクリーン

マイテックシリーズに対応可能なスクリーンは、下記の 11 シリーズ。デザインTYPEとの組み合わせをご自由にお選びいただけます。

ルノプレーン P.070	ルノファブ P.074	コルト P.078	ペイルクロス P.086	ヘリンボーン P.088	ルノファブ 遮光 P.094	コルト シークル P.098	ツイード P.102	ニーム P.104	プレート P.106	リベレント P.136
全 20 色	全 20 色	全 40 色	全 5 色	全 3 色	全 15 色	全 15 色	全 8 色	全 4 色	全 6 色	全 8 色

TYPE 別製作可能寸法

TYPE	幅 (W)	高さ (H)
01、04、05、09、17、18、19、20 [*] 、21 [*] 、23、24、26、27、29、36 [*] 、37、38 [*] 、39	400 ~ 2,000	600 ~ 3,000
10、14、25、28	400 ~ 2,000	810 ~ 3,000

※TYPE20、21、36、38は幅：高さ=1:5を限度とします。
※各スクリーン、または各機種種の幅丈比がある場合はそちらに準じます。

対応機種

- マイテックシリーズ (プルコード)
- マイテックループシリーズ (チェーン)
- マイテックワンタッチシリーズ (ワンタッチチェーン)

※標準タイプ(マイテック、マイテックループ、マイテックワンタッチループ)と同じ機種になります。

マイテックシリーズ価格表

(ロールスクリーン本体にレーザーカット加工を含めた価格です)

製品本体価格とは別に物流諸経費を申し受けます。

コルト						
ウォッシュャブル生地 TR-4041~TR-4080				非ウォッシュャブル生地 TR-4441~TR-4480		
単位：円(税別)				単位：円(税別)		
幅(mm)	400	505	805	1,205	1,605	
高さ(mm)	~500	~800	~1,200	~1,600	~2,000	
600 ~ 800	21,600	23,600	25,600	27,600	29,600	27,800
810 ~ 1,200	22,700	25,500	27,600	29,800	32,000	21,400
1,210 ~ 1,600	23,800	27,400	29,600	32,000	34,400	22,400
1,610 ~ 2,000	24,900	29,300	31,600	34,200	36,800	25,600
2,010 ~ 2,400	26,000	31,200	33,800	36,600	39,400	27,800
2,410 ~ 2,800	27,100	33,100	36,000	39,000	42,000	29,900
2,810 ~ 3,000	28,200	35,000	38,200	41,400	44,600	21,400

ルノプレーン/ルノファブ						
ウォッシュャブル生地 TR-4001~TR-4040				非ウォッシュャブル生地 TR-4401~TR-4440		
単位：円(税別)				単位：円(税別)		
幅(mm)	400	505	805	1,205	1,605	
高さ(mm)	~500	~800	~1,200	~1,600	~2,000	
600 ~ 800	23,900	26,200	28,500	30,800	33,100	22,700
810 ~ 1,200	25,300	28,300	30,700	33,100	35,600	25,000
1,210 ~ 1,600	26,700	30,400	32,900	35,400	38,100	27,100
1,610 ~ 2,000	28,100	32,500	35,100	37,700	40,600	29,200
2,010 ~ 2,400	29,500	34,600	37,400	40,200	43,300	31,300
2,410 ~ 2,800	30,900	36,700	39,700	42,700	46,000	33,500
2,810 ~ 3,000	32,300	38,800	42,000	45,200	48,700	35,700

製品本体価格とは別に物流諸経費を申し受けます。

コルトシークル

ウォッシュャブル生地 TR-4112~TR-4126 単位：円(税別)

幅(mm) \ 高さ(mm)	400 ~500	505 ~800	805 ~1,200	1,205 ~1,600	1,605 ~2,000
600 ~ 800	24,500	27,300	30,100	32,900	35,700
810 ~ 1,200	26,100	29,500	32,400	35,400	38,300
1,210 ~ 1,600	27,700	31,700	34,700	37,900	40,900
1,610 ~ 2,000	29,300	33,900	37,000	40,400	43,500
2,010 ~ 2,400	30,900	36,100	39,500	43,100	46,400
2,410 ~ 2,800	32,500	38,300	42,000	45,800	49,300
2,810 ~ 3,000	34,100	40,500	44,500	48,500	52,200

- マイテック : 青い文字の範囲は製作不可。幅：高さ=1:3を限度とします。
- マイテックループ : 全サイズで製作可能。幅：高さ=1:8を限度とします。
(TYPE20、21、36、38は幅：高さ=1:5を限度とします)
- マイテックワンタッチループ : 青い文字の範囲は製作不可。幅：高さ=1:3を限度とします。
- 幅は5mm単位、高さは10mm単位でオーダーできます。

非ウォッシュャブル生地 TR-4512~TR-4526 単位：円(税別)

幅(mm) \ 高さ(mm)	400 ~500	505 ~800	805 ~1,200	1,205 ~1,600	1,605 ~2,000
600 ~ 800	23,900	26,200	28,500	30,800	33,100
810 ~ 1,200	25,300	28,300	30,700	33,100	35,600
1,210 ~ 1,600	26,700	30,400	32,900	35,400	38,100
1,610 ~ 2,000	28,100	32,500	35,100	37,700	40,600
2,010 ~ 2,400	29,500	34,600	37,400	40,200	43,300
2,410 ~ 2,800	30,900	36,700	39,700	42,700	46,000
2,810 ~ 3,000	32,300	38,800	42,000	45,200	48,700

- マイテック : 青い文字の範囲は製作不可。幅：高さ=1:3を限度とします。
- マイテックループ : 全サイズで製作可能。幅：高さ=1:8を限度とします。
(TYPE20、21、36、38は幅：高さ=1:5を限度とします)
- マイテックワンタッチループ : 青い文字の範囲は製作不可。幅：高さ=1:3を限度とします。
- 幅は5mm単位、高さは10mm単位でオーダーできます。

ペイルクロス/ヘリンボーン/ルノファブ遮光/ツイード

TR-4081~TR-4088/TR-4097~TR-4111/TR-4127~4134 単位：円(税別)

幅(mm) \ 高さ(mm)	400 ~500	505 ~800	805 ~1,200	1,205 ~1,600	1,605 ~2,000
600 ~ 800	25,600	28,500	31,400	34,300	37,200
810 ~ 1,200	27,500	30,800	33,800	36,900	39,900
1,210 ~ 1,600	29,400	33,100	36,200	39,500	42,600
1,610 ~ 2,000	31,300	35,400	38,600	42,100	45,300
2,010 ~ 2,400	33,200	37,700	41,300	45,000	48,400
2,410 ~ 2,800	35,100	40,000	44,000	47,900	51,500
2,810 ~ 3,000	37,000	42,300	46,700	50,800	54,600

- マイテック : 青い文字の範囲は製作不可。幅：高さ=1:3を限度とします。
- マイテックループ : 全サイズで製作可能。幅：高さ=1:8を限度とします。
(TYPE20、21、36、38は幅：高さ=1:5を限度とします)
- マイテックワンタッチループ : 青い文字の範囲は製作不可。幅：高さ=1:3を限度とします。
- 幅は5mm単位、高さは10mm単位でオーダーできます。

リベレント

TR-4183~TR-4190 単位：円(税別)

幅(mm) \ 高さ(mm)	400 ~500	505 ~800	805 ~1,200	1,205 ~1,600	1,605 ~2,000
600 ~ 800	27,200	30,300	33,400	36,500	39,600
810 ~ 1,200	29,400	32,700	35,900	39,200	42,400
1,210 ~ 1,600	31,600	35,100	38,400	41,900	45,200
1,610 ~ 2,000	33,800	37,500	40,900	44,600	48,000
2,010 ~ 2,400	36,000	39,900	44,000	47,900	51,500
2,410 ~ 2,800	38,200	42,300	47,100	51,200	55,000
2,810 ~ 3,000	40,400	44,700	50,200	54,500	58,500

- マイテック : 青い文字の範囲は製作不可。幅：高さ=1:3を限度とします。
- マイテックループ : 全サイズで製作可能。幅：高さ=1:8を限度とします。
(TYPE20、21、36、38は幅：高さ=1:5を限度とします)
- マイテックワンタッチループ : 青い文字の範囲は製作不可。幅：高さ=1:3を限度とします。
- 幅は5mm単位、高さは10mm単位でオーダーできます。

ニーム

TR-4135~TR-4138 単位：円(税別)

幅(mm) \ 高さ(mm)	400 ~500	505 ~800	805 ~1,200	1,205 ~1,600	1,605 ~2,000
600 ~ 800	27,200	30,300	33,400	36,500	39,600
810 ~ 1,200	29,400	32,700	35,900	39,200	42,400
1,210 ~ 1,600	31,600	35,100	38,400	41,900	45,200
1,610 ~ 2,000	33,800	37,500	40,900	44,600	48,000
2,010 ~ 2,400	36,000	39,900	44,000	47,900	51,500
2,410 ~ 2,800	38,200	42,300	47,100	51,200	55,000
2,810 ~ 3,000	40,400	44,700	50,200	54,500	58,500

- マイテック : 青い文字の範囲は製作不可。幅：高さ=1:3を限度とします。
- マイテックループ : 全サイズで製作可能。幅：高さ=1:8を限度とします。
(TYPE20、21、36、38は幅：高さ=1:5を限度とします)
- マイテックワンタッチループ : 青い文字の範囲は製作不可。幅：高さ=1:3を限度とします。
- 幅は5mm単位、高さは10mm単位でオーダーできます。

プレート

TR-4139~TR-4144 単位：円(税別)

幅(mm) \ 高さ(mm)	400 ~500	505 ~800	805 ~1,200	1,205 ~1,600	1,605 ~2,000
600 ~ 800	27,600	30,900	34,200	37,500	40,800
810 ~ 1,200	29,900	33,400	36,900	40,400	43,900
1,210 ~ 1,600	32,200	35,900	39,600	43,300	47,000
1,610 ~ 2,000	—	38,400	42,300	46,200	50,100
2,010 ~ 2,400	—	40,900	45,700	49,800	53,900
2,410 ~ 2,800	—	—	49,100	53,400	57,700
2,810 ~ 3,000	—	—	52,500	57,000	61,500

- マイテック : 青い文字の範囲は製作不可。幅：高さ=1:3を限度とします。
- マイテックループ : 全サイズで製作可能。幅：高さ=1:3を限度とします。
(TYPE20、21、36、38は幅：高さ=1:5を限度とします)
- マイテックワンタッチループ : 青い文字の範囲は製作不可。幅：高さ=1:3を限度とします。
- 幅は5mm単位、高さは10mm単位でオーダーできます。

マイテックシーズ TYPE 01


レーザーカット配置タイプ

全面柄



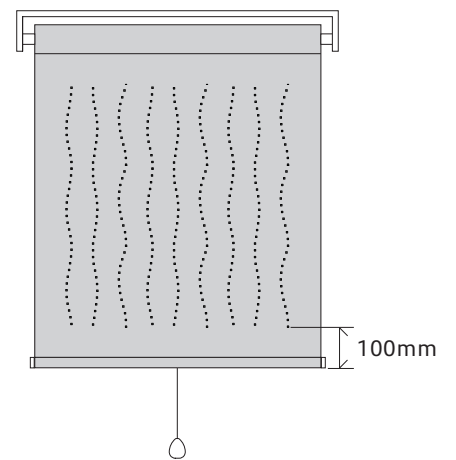
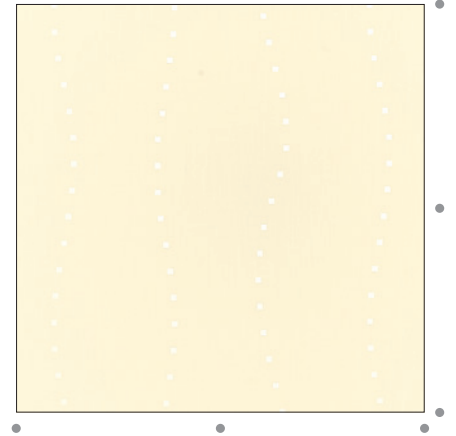
マイテックループシーズ TYPE 01 TR-4046(コルト) 部品カラー：ホワイト

マイテックシーズシミュレーション
 事例写真を
 お好みのデザインに
 変換できます。



上記写真は原寸

1目盛は20cm



マイテックシーズ価格

マイテックシーズの価格表はP.026-027をご確認ください。

※各対応スクリーンの標準本体価格 + 9,000円(税別)になります。

対応スクリーン

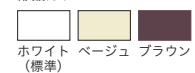
スクリーン名/生地サンプル										
ルノ プレーン P.070	ルノファブ P.074	コルト P.078	ペイル クロス P.086	ヘリン ボーン P.088	ルノファブ 遮光 P.094	コルト シークル P.098	ツイード P.102	ニーム P.104	プレート P.106	リベレント P.136
製作可能サイズ 幅：400~2,000mm/高さ：600~3,000mm										

※生地サンプルは各シリーズ掲載ページをご覧ください。
 ※各スクリーン、または操作タイプの幅丈比がある場合はそちらに準じます。

対応機種 (各機種の詳細は別冊ガイドブックにてご確認ください)

マイテックシーズ		
マイテック シーズ	マイテック ループシーズ	マイテック ワンタッチ ループシーズ
●	●	●

部品カラー



●ご注文の際は製品名「マイテックシーズ」「マイテックループシーズ」「マイテックワンタッチループシーズ」とご指定ください。

マイテックシーズ TYPE 04


レーザーカット配置タイプ

センター柄



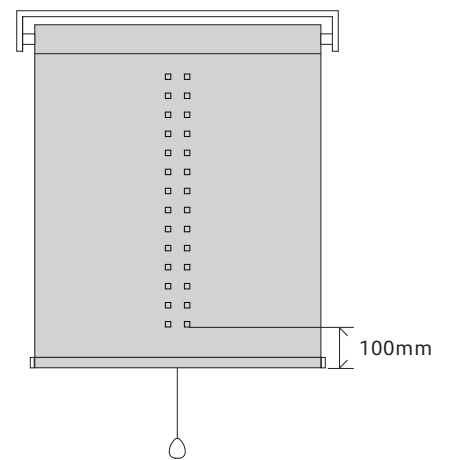
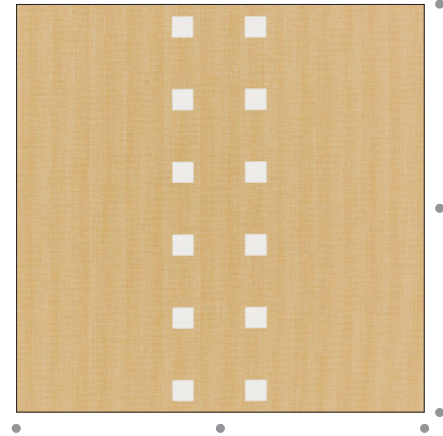
マイテックシーズ TYPE 04 TR-4033(ルノファブ) 部品カラー：ホワイト

マイテックシーズシミュレーション
事例写真を
お好みのデザインに
変換できます。



上記写真は原寸

1目盛は20cm



マイテックシーズ価格

マイテックシーズの価格表はP.026-027をご確認ください。

※各対応スクリーンの標準本体価格 + 9,000円(税別)になります。

対応スクリーン

スクリーン名/生地サンプル										
ルノ ブレン	ルノファブ	コルト	ペイル クロス	ヘリン ボーン	ルノファブ 遮光	コルト シークル	ツイード	ニーム	プレート	リベレント
P.070	P.074	P.078	P.086	P.088	P.094	P.098	P.102	P.104	P.106	P.136
製作可能サイズ 幅：400~2,000mm/高さ：600~3,000mm										

※生地サンプルは各シリーズ掲載ページをご覧ください。
※各スクリーン、または操作タイプの幅丈比がある場合はそちらに準じます。

対応機種 (各機種の詳細は別冊ガイドブックにてご確認ください)

マイテックシーズ		
マイテック シーズ	マイテック ループシーズ	マイテック ワンタッチ ループシーズ
●	●	●

部品カラー



●ご注文の際は製品名「マイテックシーズ」「マイテックループシーズ」「マイテックワンタッチループシーズ」とご指定ください。


マイテックシーズ TYPE 05

レーザーカット配置タイプ
全面柄



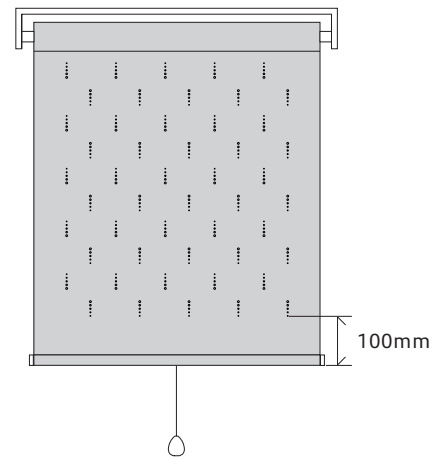
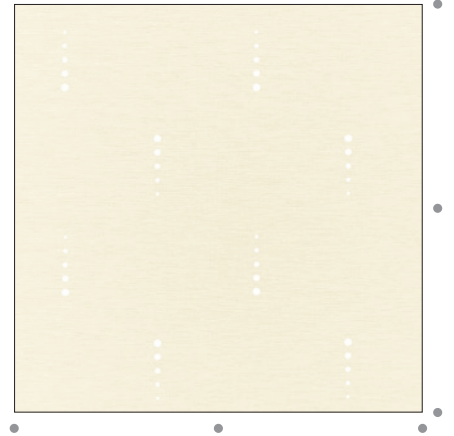
マイテックシーズ TYPE 05 TR-4004(ルノブレン) 部品カラー：ホワイト

マイテックシーズシミュレーション
 事例写真を
 お好みのデザインに
 変換できます。



上記写真は原寸

1目盛は20cm



マイテックシーズ価格

マイテックシーズの価格表はP.026-027をご確認ください。

※各対応スクリーンの標準本体価格 + 9,000円(税別)になります。

対応スクリーン

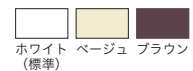
スクリーン名/生地サンプル										
ルノ プレーン P.070	ルノファブ P.074	コルト P.078	ペイル クロス P.086	ヘリン ボーン P.088	ルノファブ 遮光 P.094	コルト シークル P.098	ツイード P.102	ニーム P.104	プレート P.106	リベレント P.136
製作可能サイズ 幅：400~2,000mm/高さ：600~3,000mm										

※生地サンプルは各シリーズ掲載ページをご覧ください。
 ※各スクリーン、または操作タイプの幅丈比がある場合はそちらに準じます。

対応機種 (各機種の詳細は別冊ガイドブックにてご確認ください)

マイテックシーズ		
マイテック シーズ	マイテック ループシーズ	マイテック ワンタッチ ループシーズ
●	●	●

部品カラー



ホワイト (標準) ベージュ ブラウン

●ご注文の際は製品名「マイテックシーズ」「マイテックループシーズ」「マイテックワンタッチループシーズ」とご指定ください。


マイテックシーズ TYPE 09



マイテックシーズ TYPE 09 TR-4007(ルノブレン) 部品カラー：ホワイト

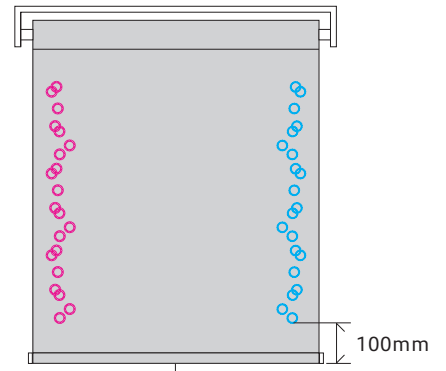

マイテックシーズシミュレーション

事例写真を
お好みのデザインに
変換できます。



上記写真は原寸

1目盛は20cm



柄位置は左側・右側のどちらかをご指定ください。
● 左側柄入れの場合 ● 右側柄入れの場合

マイテックシーズ価格

マイテックシーズの価格表はP.026-027をご確認ください。

※各対応スクリーンの標準本体価格 + 9,000円(税別)になります。

対応スクリーン

スクリーン名/生地サンプル

ルノ プレーン P.070	ルノファブ P.074	コルト P.078	ペイル クロス P.086	ヘリン ボン P.088	ルノファブ 遮光 P.094	コルト シークル P.098	ツイード P.102	ニーム P.104	プレート P.106	リベラント P.136
---------------------	----------------	--------------	---------------------	--------------------	----------------------	----------------------	---------------	--------------	---------------	----------------

製作可能サイズ 幅：400~2,000mm/高さ：600~3,000mm

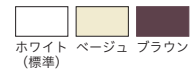
※生地サンプルは各シリーズ掲載ページをご覧ください。
 ※各スクリーン、または操作タイプの幅丈比がある場合はそちらに準じます。

対応機種種 (各機種の詳細は別冊ガイドブックにてご確認ください)

マイテックシーズ

マイテック シーズ	マイテック ループシーズ	マイテック ワンタッチ ループシーズ
--------------	-----------------	--------------------------

部品カラー



●ご注文の際は製品名「マイテックシーズ」「マイテックループシーズ」「マイテックワンタッチループシーズ」とご指定ください。

マイテックシーズ TYPE 10

レーザーカット配置タイプ
下部柄



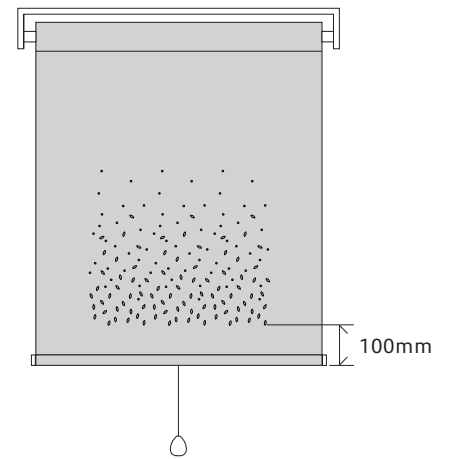

マイテックループシーズ TYPE 10 TR-4113(コルトシークル) 部品カラー：ホワイト

マイテックシーズシミュレーション
事例写真を
お好みのデザインに
変換できます。



上記写真は原寸

1目盛は30cm



マイテックシーズ価格

マイテックシーズの価格表はP.026-027をご確認ください。

※各対応スクリーンの標準本体価格 + 9,000円(税別)になります。

対応スクリーン

スクリーン名/生地サンプル										
ルノ ブレン	ルノファブ	コルト	ペイル クロス	ヘリン ボーン	ルノファブ 遮光	コルト シークル	ツイード	ニーム	プレート	リベレント
P.070	P.074	P.078	P.086	P.088	P.094	P.098	P.102	P.104	P.106	P.136
製作可能サイズ 幅：400~2,000mm/高さ：810~3,000mm										

※生地サンプルは各シリーズ掲載ページをご覧ください。
※各スクリーン、または操作タイプの幅丈比がある場合はそちらに準じます。

対応機種 (各機種の詳細は別冊ガイドブックにてご確認ください)

マイテックシーズ		
マイテック シーズ	マイテック ループシーズ	マイテック ワンタッチ ループシーズ
●	●	●

部品カラー



●ご注文の際は製品名「マイテックシーズ」「マイテックループシーズ」「マイテックワンタッチループシーズ」とご指定ください。

マイテックシーズ TYPE 14


レーザーカット配置タイプ

ワンポイント柄



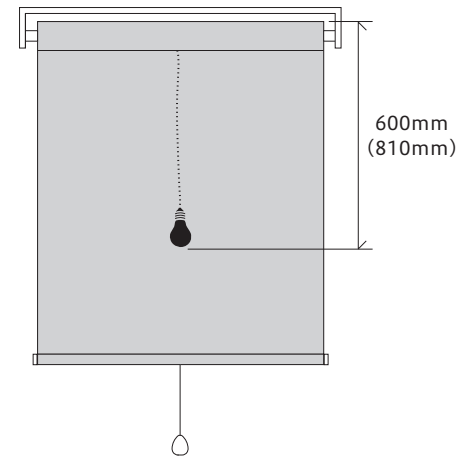

マイテックシーズ TYPE 14 TR-4142(プレート) 部品カラー：ホワイト

マイテックシーズシミュレーション
 事例写真を
 お好みのデザインに
 変換できます。



上記写真は原寸

1目盛は10cm



()はH2,010mm以上の場合の寸法です

マイテックシーズ価格

マイテックシーズの価格表はP.026-027をご確認ください。

※各対応スクリーンの標準本体価格 + 9,000円(税別)になります。

対応スクリーン

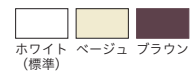
スクリーン名/生地サンプル										
ルノ ブレン	ルノファブ	コルト	ペイル クロス	ヘリン ボーン	ルノファブ 遮光	コルト シークル	ツイード	ニーム	プレート	リベレント
P.070	P.074	P.078	P.086	P.088	P.094	P.098	P.102	P.104	P.106	P.136
製作可能サイズ 幅：400~2,000mm/高さ：810~3,000mm										

※生地サンプルは各シリーズ掲載ページをご覧ください。
 ※各スクリーン、または操作タイプの幅丈比がある場合はそちらに準じます。

対応機種 (各機種の詳細は別冊ガイドブックにてご確認ください)

マイテックシーズ		
マイテック シーズ	マイテック ループシーズ	マイテック ワンタッチ ループシーズ
●	●	●

部品カラー



ホワイト
(標準) ベージュ ブラウン

●ご注文の際は製品名「マイテックシーズ」「マイテックループシーズ」「マイテックワンタッチループシーズ」とご指定ください。


マイテックシーズ TYPE 17

レーザーカット配置タイプ
センター柄 



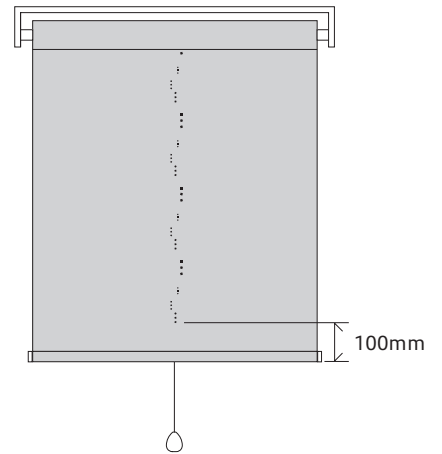

マイテックシーズ TYPE 17 TR-4065(コルト) 部品カラー：ホワイト

マイテックシーズシミュレーション
 事例写真を
 お好みのデザインに
 変換できます。



上記写真は原寸

1目盛は15cm



マイテックシーズ価格

マイテックシーズの価格表はP.026-027をご確認ください。

※各対応スクリーンの標準本体価格 + 9,000円(税別)になります。

対応スクリーン

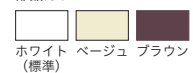
スクリーン名/生地サンプル										
ルノ プレーン P.070	ルノファブ P.074	コルト P.078	ペイル クロス P.086	ヘリン ボーン P.088	ルノファブ 遮光 P.094	コルト シークル P.098	ツイード P.102	ニーム P.104	プレート P.106	リベレント P.136
製作可能サイズ 幅：400~2,000mm/高さ：600~3,000mm										

※生地サンプルは各シリーズ掲載ページをご覧ください。
 ※各スクリーン、または操作タイプの幅丈比がある場合はそちらに準じます。

対応機種 (各機種の詳細は別冊ガイドブックにてご確認ください)

マイテックシーズ		
マイテック シーズ	マイテック ループシーズ	マイテック ワンタッチ ループシーズ
●	●	●

部品カラー



●ご注文の際は製品名「マイテックシーズ」「マイテックループシーズ」「マイテックワンタッチループシーズ」とご指定ください。

マイテックシーズ TYPE 18


レーザーカット配置タイプ

センター柄



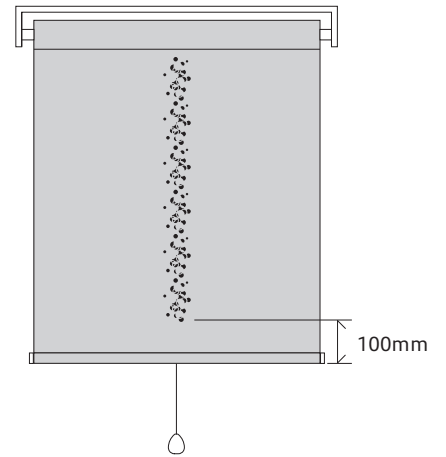

マイテックシーズ TYPE 18 TR-4076(コルト) 部品カラー：ホワイト

マイテックシーズシミュレーション
 事例写真を
 お好みのデザインに
 変換できます。



上記写真は原寸

1目盛は20cm



マイテックシーズ価格

マイテックシーズの価格表はP.026-027をご確認ください。

※各対応スクリーンの標準本体価格 + 9,000円(税別)になります。

対応スクリーン

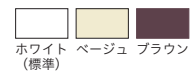
スクリーン名/生地サンプル										
ルノ ブレン P.070	ルノファブ P.074	コルト P.078	ペイル クロス P.086	ヘリン ボーン P.088	ルノファブ 遮光 P.094	コルト シークル P.098	ツイード P.102	ニーム P.104	プレート P.106	リベレント P.136
製作可能サイズ 幅：400~2,000mm/高さ：600~3,000mm										

※生地サンプルは各シリーズ掲載ページをご覧ください。
 ※各スクリーン、または操作タイプの幅丈比がある場合はそちらに準じます。

対応機種 (各機種の詳細は別冊ガイドブックにてご確認ください)

マイテックシーズ		
マイテック シーズ	マイテック ループシーズ	マイテック ワンタッチ ループシーズ
●	●	●

部品カラー



●ご注文の際は製品名「マイテックシーズ」「マイテックループシーズ」「マイテックワンタッチループシーズ」とご指定ください。

マイテックシーズ TYPE 19


レーザーカット配置タイプ

センター柄



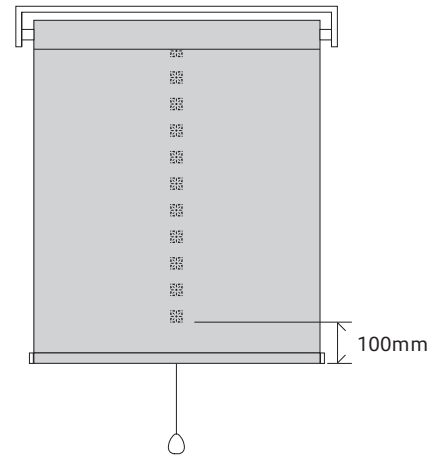

マイテックシーズ TYPE 19 TR-4120(コルトシークル) 部品カラー：ブラウン

マイテックシーズシミュレーション
 事例写真を
 お好みのデザインに
 変換できます。



上記写真は原寸

1目盛は10cm



マイテックシーズ価格

マイテックシーズの価格表はP.026-027をご確認ください。

※各対応スクリーンの標準本体価格 + 9,000円(税別)になります。

対応スクリーン

スクリーン名/生地サンプル										
ルノ ブレン	ルノファブ	コルト	ペイル クロス	ヘリン ボーン	ルノファブ 遮光	コルト シークル	ツイード	ニーム	プレート	リベレント
P.070	P.074	P.078	P.086	P.088	P.094	P.098	P.102	P.104	P.106	P.136

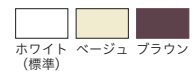
製作可能サイズ 幅：400~2,000mm/高さ：600~3,000mm

※生地サンプルは各シリーズ掲載ページをご覧ください。
 ※各スクリーン、または操作タイプの幅丈比がある場合はそちらに準じます。

対応機種 (各機種の詳細は別冊ガイドブックにてご確認ください)

マイテックシーズ		
マイテック シーズ	マイテック ループシーズ	マイテック ワンタッチ ループシーズ
●	●	●

部品カラー




●ご注文の際は製品名「マイテックシーズ」「マイテックループシーズ」「マイテックワンタッチループシーズ」とご指定ください。

マイテックシーズ TYPE 20



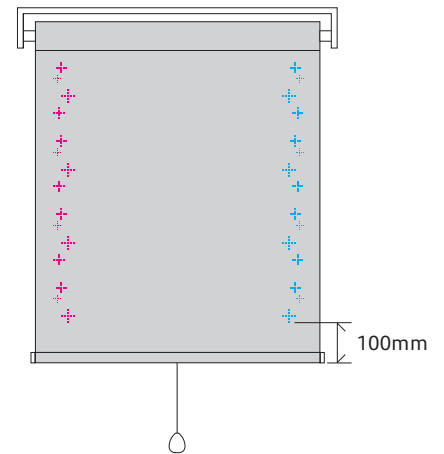

マイテックループシーズ TYPE 20 TR-4013(ルノプレーン) 部品カラー：ホワイト

マイテックシリーズシミュレーション
事例写真を
お好みのデザインに
変換できます。



上記写真は原寸

1目盛は20cm



柄位置は左側・右側のどちらかをご指定ください。
— 左側柄入れの場合 — 右側柄入れの場合

マイテックシリーズ価格

マイテックシリーズの価格表はP.026-027をご確認ください。

※各対応スクリーンの標準本体価格 + 9,000円(税別)になります。

対応スクリーン

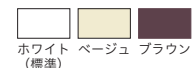
スクリーン名/生地サンプル										
ルノ プレーン P.070	ルノファブ P.074	コルト P.078	ペイル クロス P.086	ヘリン ボーン P.088	ルノファブ 遮光 P.094	コルト シークル P.098	ツイード P.102	ニーム P.104	プレート P.106	リベレント P.136
製作可能サイズ 幅：400~2,000mm/高さ：600~3,000mm										

※生地サンプルは各シリーズ掲載ページをご覧ください。
※各スクリーン、または操作タイプの幅丈比がある場合はそちらに準じます。
※マイテックループは幅：高さ=1:5を限度とします。

対応機種 (各機種の詳細は別冊ガイドブックにてご確認ください)

マイテックシリーズ		
マイテック シリーズ	マイテック ループシリーズ	マイテック ワンタッチ ループシリーズ
●	●	●

部品カラー



●ご注文の際は製品名「マイテックシリーズ」「マイテックループシリーズ」「マイテックワンタッチループシリーズ」とご指定ください。

マイテックシーズ TYPE 21



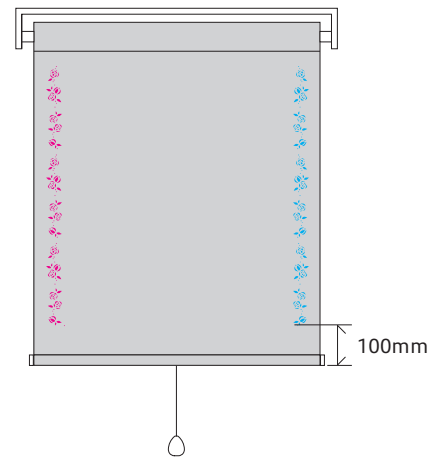
マイテックループシーズ TYPE 21 TR-4190(リベレント) 部品カラー：ブラウン

マイテックシーズシミュレーション
事例写真を
お好みのデザインに
変換できます。



上記写真は原寸

1目盛は20cm



柄位置は左側・右側のどちらかをご指定ください。
— 左側柄入れの場合 — 右側柄入れの場合

マイテックシーズ価格

マイテックシーズの価格表はP.026-027をご確認ください。

※各対応スクリーンの標準本体価格 + 9,000円(税別)になります。

対応スクリーン

スクリーン名/生地サンプル										
ルノ ブレン	ルノファブ	コルト	ペイル クロス	ヘリン ボーン	ルノファブ 遮光	コルト シークル	ツイード	ニーム	プレート	リベレント
P.070	P.074	P.078	P.086	P.088	P.094	P.098	P.102	P.104	P.106	P.136
製作可能サイズ 幅：400~2,000mm/高さ：600~3,000mm										

※生地サンプルは各シリーズ掲載ページをご覧ください。
※各スクリーン、または操作タイプの幅丈比がある場合はそちらに準じます。
※マイテックループは幅：高さ=1:5を限度とします。

対応機種 (各機種の詳細は別冊ガイドブックにてご確認ください)

マイテックシーズ		
マイテック シーズ	マイテック ループシーズ	マイテック ワンタッチ ループシーズ
●	●	●

部品カラー



●ご注文の際は製品名「マイテックシーズ」「マイテックループシーズ」「マイテックワンタッチループシーズ」とご指定ください。

マイテックシーズ TYPE 23


レーザーカット配置タイプ

下部柄



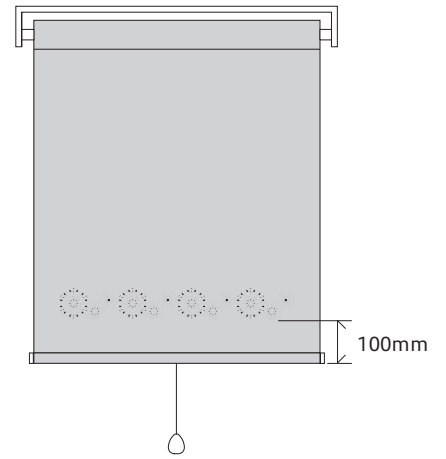

マイテックループシーズ TYPE 23 TR-4075(コルト) 部品カラー：ホワイト

マイテックシーズシミュレーション
事例写真を
好みのデザインに
変換できます。



上記写真は原寸

1目盛は20cm



マイテックシーズ価格

マイテックシーズの価格表はP.026-027をご確認ください。

※各対応スクリーンの標準本体価格 + 9,000円(税別)になります。

対応スクリーン

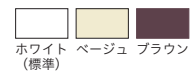
スクリーン名/生地サンプル										
ルノ プレーン P.070	ルノファブ P.074	コルト P.078	ペイル クロス P.086	ヘリン ボーン P.088	ルノファブ 遮光 P.094	コルト シークル P.098	ツイード P.102	ニーム P.104	プレート P.106	リベレント P.136
製作可能サイズ 幅：400~2,000mm/高さ：600~3,000mm										

※生地サンプルは各シリーズ掲載ページをご覧ください。
※各スクリーン、または操作タイプの幅丈比がある場合はそちらに準じます。

対応機種 (各機種の詳細は別冊ガイドブックにてご確認ください)

マイテックシーズ		
マイテック シーズ	マイテック ループシーズ	マイテック ワンタッチ ループシーズ
●	●	●

部品カラー



●ご注文の際は製品名「マイテックシーズ」「マイテックループシーズ」「マイテックワンタッチループシーズ」とご指定ください。

マイテックシーズ TYPE 24


レーザーカット配置タイプ

上部柄



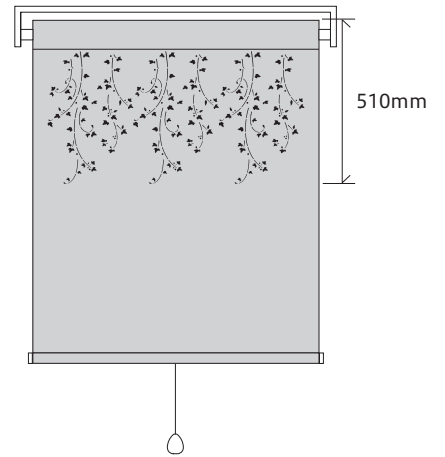

マイテックシーズ TYPE 24 TR-4038(ルノファブ) 部品カラー：ホワイト

マイテックシーズシミュレーション
 事例写真を
 お好みのデザインに
 変換できます。



上記写真は原寸

1目盛は20cm



マイテックシーズ価格

マイテックシーズの価格表はP.026-027をご確認ください。

※各対応スクリーンの標準本体価格 + 9,000円(税別)になります。

対応スクリーン

スクリーン名/生地サンプル										
ルノ ブレン	ルノファブ	コルト	ペイル クロス	ヘリン ボーン	ルノファブ 遮光	コルト シークル	ツイード	ニーム	プレート	リベレント
P.070	P.074	P.078	P.086	P.088	P.094	P.098	P.102	P.104	P.106	P.136

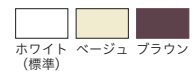
製作可能サイズ 幅：400~2,000mm/高さ：600~3,000mm

※生地サンプルは各シリーズ掲載ページをご覧ください。
 ※各スクリーン、または操作タイプの幅丈比がある場合はそちらに準じます。

対応機種 (各機種の詳細は別冊ガイドブックにてご確認ください)

マイテックシーズ		
マイテック シーズ	マイテック ループシーズ	マイテック ワンタッチ ループシーズ
●	●	●

部品カラー



●ご注文の際は製品名「マイテックシーズ」「マイテックループシーズ」「マイテックワンタッチループシーズ」とご指定ください。

マイテックシーズ TYPE 25

レーザーカット配置タイプ

ワンポイント柄



マイテックシーズ TYPE 25 TR-4055(コルト) 部品カラー：ホワイト オプション：ブルグリッブセット プラスホワイト

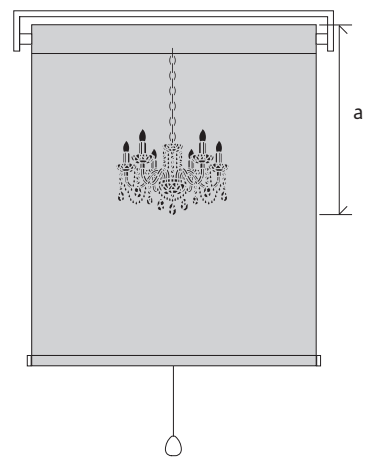


マイテックシーズシミュレーション
事例写真を
お好みのデザインに
変換できます。



上記写真は原寸

1目盛は20cm



[a寸法]
H810～2,000mmの場合:500mm
H2,010～2,400mmの場合:600mm
H2,410～3,000mmの場合:700mm

マイテックシーズ価格

マイテックシーズの価格表はP.026-027をご確認ください。

※各対応スクリーンの標準本体価格 + 9,000円(税別)になります。

対応スクリーン

スクリーン名/生地サンプル										
ルノ プレーン P.070	ルノファブ P.074	コルト P.078	ペイル クロス P.086	ヘリン ボーン P.088	ルノファブ 遮光 P.094	コルト シークル P.098	ツイード P.102	ニーム P.104	プレート P.106	リベラント P.136
製作可能サイズ 幅: 400~2,000mm/高さ: 810~3,000mm										

※生地サンプルは各シリーズ掲載ページをご覧ください。
※各スクリーン、または操作タイプの幅丈比がある場合はそちらに準じます。

対応機種 (各機種の詳細は別冊ガイドブックにてご確認ください)

マイテックシーズ		
マイテック シーズ	マイテック ループシーズ	マイテック ワンタッチ ループシーズ
●	●	●

部品カラー



ホワイト (標準) ベージュ ブラウン

●ご注文の際は製品名「マイテックシーズ」「マイテックループシーズ」「マイテックワンタッチループシーズ」とご指定ください。

マイテックシーズ TYPE 26


レーザーカット配置タイプ

ワンポイント柄



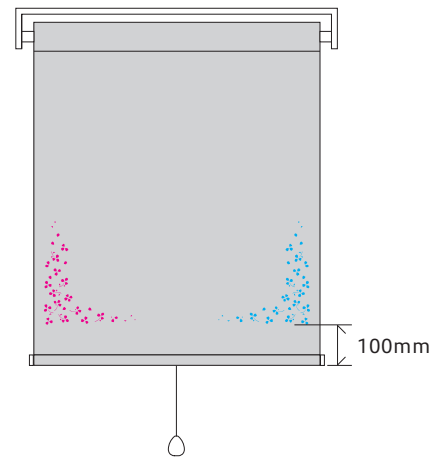
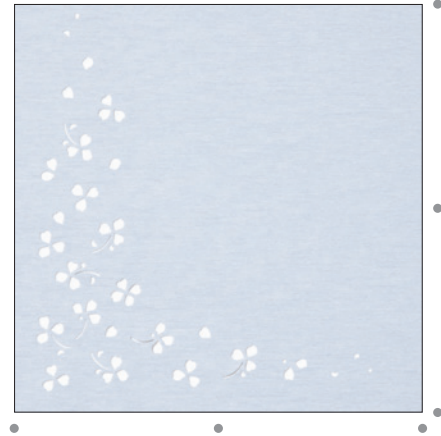
マイテックループシーズ TYPE 26 TR-4015(ルノブレン) 部品カラー：ホワイト

マイテックシーズシミュレーション
事例写真を
お好みのデザインに
変換できます。



上記写真は原寸

1目盛は20cm



柄位置は左側・右側のどちらかをご指定ください。
— 左側柄入れの場合 — 右側柄入れの場合

マイテックシーズ価格

マイテックシーズの価格表はP.026-027をご確認ください。

※各対応スクリーンの標準本体価格 + 9,000円(税別)になります。

対応スクリーン

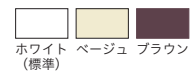
スクリーン名/生地サンプル										
ルノ プレーン P.070	ルノファブ P.074	コルト P.078	ペイル クロス P.086	ヘリン ボーン P.088	ルノファブ 遮光 P.094	コルト シークル P.098	ツイード P.102	ニーム P.104	プレート P.106	リベレント P.136
製作可能サイズ 幅：400~2,000mm/高さ：600~3,000mm										

※生地サンプルは各シリーズ掲載ページをご覧ください。
※各スクリーン、または操作タイプの幅丈比がある場合はそちらに準じます。

対応機種 (各機種の詳細は別冊ガイドブックにてご確認ください)

マイテックシーズ		
マイテック シーズ	マイテック ループシーズ	マイテック ワンタッチ ループシーズ
●	●	●

部品カラー



●ご注文の際は製品名「マイテックシーズ」「マイテックループシーズ」「マイテックワンタッチループシーズ」とご指定ください。

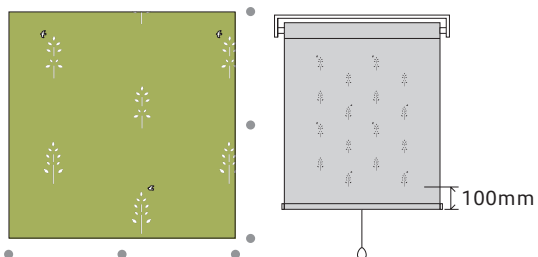
マイテックシーズ TYPE 27.28.29



マイテックループシーズ TYPE 27 TR-4066(コルト) 部品カラー：ホワイト

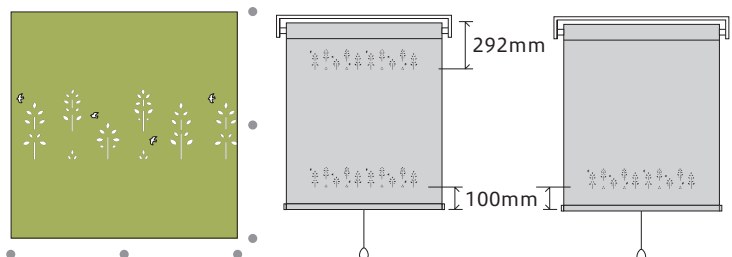
TYPE 27

1目盛は20cm



TYPE 28・29

1目盛は10cm



上下柄は上部・下部の両方に入ります。

マイテックシーズシミュレーション
 事例写真を
 お好みのデザインに
 変換できます。



上記写真は原寸



マイテックシーズ価格

マイテックシーズの価格表はP.026-027をご確認ください。

※各対応スクリーンの標準本体価格 + 9,000円(税別)になります。

対応スクリーン

スクリーン名/生地サンプル										
ルノ プレーン P.070	ルノファブ P.074	コルト P.078	ペイル クロス P.086	ヘリン ボーン P.088	ルノファブ 遮光 P.094	コルト シークル P.098	ツイード P.102	ニーム P.104	プレート P.106	リベレント P.136

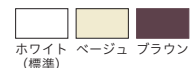
製作可能サイズ 幅：400~2,000mm/高さ：600~3,000mm

※生地サンプルは各シリーズ掲載ページをご覧ください。
 ※各スクリーン、または操作タイプの幅丈比がある場合はそちらに準じます。
 ※TYPE 28の製作可能寸法は、製品高さ810mm以上となります。

対応機種 (各機種の詳細は別冊ガイドブックにてご確認ください)

マイテックシーズ		
マイテック シーズ	マイテック ループシーズ	マイテック ワンタッチ ループシーズ
●	●	●

部品カラー



●ご注文の際は製品名「マイテックシーズ」「マイテックループシーズ」「マイテックワンタッチループシーズ」とご指定ください。

NEW

マイテックシーズ TYPE 36

〈ネコ〉

レーザーカット配置タイプ
サイド柄



マイテックシーズ TYPE 36 TR-4130(ツイード) 部品カラー：ホワイト




1リビート(Aのみ)の場合 TR-4017(ルノブレン)

撮影協力/飛騨産業

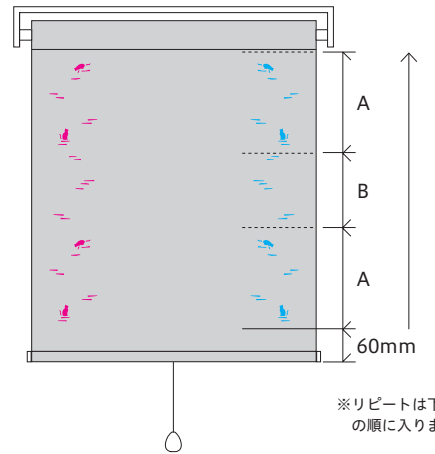

HIDA チェア/飛騨産業(NC218 SC色)

マイテックシリーズシミュレーション
 事例写真を
 お好みのデザインに
 変換できます。



上記写真は原寸

1目盛は20cm



高さ600～670mmの場合：1リピート(Aのみ)
 高さ680～1,000mmの場合：2リピート(A+B)
 高さ1,010mm以上の場合：3リピート以上(A+B+A～)

柄位置は左側・右側のどちらかをご指定ください。
 ●左側柄入れの場合 ●右側柄入れの場合

※リピート数のご指定はできません。

マイテックシリーズ価格

マイテックシリーズの価格表はP.026-027をご確認ください。

※各対応スクリーンの標準本体価格 + 9,000円(税別)になります。

対応スクリーン

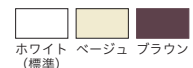
スクリーン名/生地サンプル										
ルノ ブレン	ルノファブ	コルト	ペイル クロス	ヘリン ボーン	ルノファブ 遮光	コルト シークル	ツイード	ニーム	プレート	リバレント
P.070	P.074	P.078	P.086	P.088	P.094	P.098	P.102	P.104	P.106	P.136
製作可能サイズ 幅：400～2,000mm/高さ：600～3,000mm										

※生地サンプルは各シリーズ掲載ページをご覧ください。
 ※各スクリーン、または操作タイプの幅丈比がある場合はそちらに準じます。
 ※マイテックループは幅：高さ=1:5を限度とします。

対応機種 (各機種の詳細は別冊ガイドブックにてご確認ください)

マイテックシリーズ		
マイテック シリーズ	マイテック ループシリーズ	マイテック ワンタッチ ループシリーズ
●	●	●

部品カラー



●ご注文の際は製品名「マイテックシリーズ」「マイテックループシリーズ」「マイテックワンタッチループシリーズ」とご指定ください。

レーザーカット

NEW

マイテックシーズ TYPE 37

〈ヒツジ〉

レーザーカット配置タイプ

下部柄



マイテックループシーズ TYPE 37 TR-4137(ニーム) 部品カラー：ベージュ




1リピート(Aのみ)の場合 TR-4017(ルノブレン)

撮影協力/マルニ木工

maruni

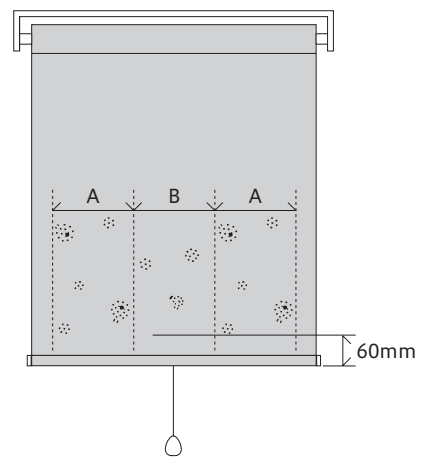

チェア/マルニ木工(T&O T1チェア/2680-32)

マイテックシーズシミュレーション
 事例写真を
 お好みのデザインに
 変換できます。



上記写真は原寸

1目盛は20cm



〈マイテックシーズの場合〉
 幅400～485mmの場合：1リピート(Aのみ)
 幅490～685mmの場合：2リピート(A+B)
 幅690mm以上の場合：3リピート以上(A+B+A～)

〈マイテックループシーズ
 マイテックワンタッチループの場合〉
 幅400～495mmの場合：1リピート(Aのみ)
 幅500～695mmの場合：2リピート(A+B)
 幅700mm以上の場合：3リピート以上(A+B+A～)

※柄は1リピートでも、2リピート以上でも中央合わせて配置されます。
 ※リピート数のご指定はできません。

マイテックシーズ価格

マイテックシーズの価格表はP.026-027をご確認ください。

※各対応スクリーンの標準本体価格 + 9,000円(税別)になります。

対応スクリーン

スクリーン名/生地サンプル										
ルノ ブレン	ルノファブ	コルト	ペイル クロス	ヘリン ボーン	ルノファブ 遮光	コルト シークル	ツイード	ニーム	プレート	リベレント
P.070	P.074	P.078	P.086	P.088	P.094	P.098	P.102	P.104	P.106	P.136

製作可能サイズ 幅：400～2,000mm/高さ：600～3,000mm

※生地サンプルは各シリーズ掲載ページをご覧ください。
 ※各スクリーン、または操作タイプの幅丈比がある場合はそちらに準じます。

対応機種

〈各機種の詳細は別冊ガイドブックにてご確認ください〉

マイテックシーズ		
マイテック シーズ	マイテック ループシーズ	マイテック ワンタッチ ループシーズ
●	●	●

部品カラー

 ホワイト (標準) ベージュ ブラウン

●ご注文の際は製品名「マイテックシーズ」「マイテックループシーズ」「マイテックワンタッチループシーズ」とご指定ください。

レーザーカット

NEW

マイテックシーズ TYPE 38

〈リボン〉

レーザーカット配置タイプ
サイド柄



マイテックシーズ TYPE 38 TR-4005(ルノブレン) 部品カラー：ホワイト



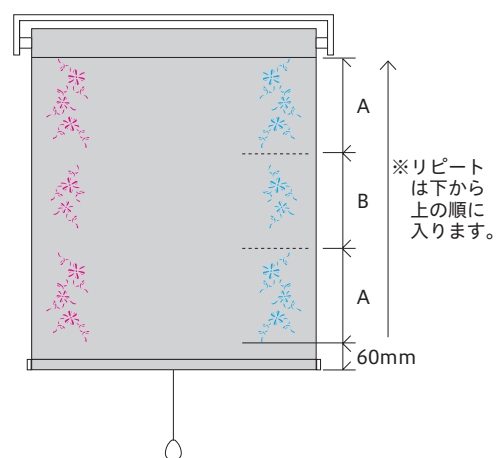
1リピート(Aのみ)の場合 TR-4017(ルノブレン)

マイテックシーズシミュレーション
事例写真を
お好みのデザインに
変換できます。



上記写真は原寸

1目盛は35cm



高さ600～740mmの場合 : 1リピート(Aのみ)
高さ750～1,080mmの場合: 2リピート(A+B)
高さ1,090mm以上の場合 : 3リピート以上(A+B+A～)

柄位置は左側・右側のどちらかをご指定ください。
— 左側柄入れの場合 — 右側柄入れの場合

※リピート数のご指定はできません。

マイテックシーズ価格

マイテックシーズの価格表はP.026-027をご確認ください。

※各対応スクリーンの標準本体価格 + 9,000円(税別)になります。

対応スクリーン

スクリーン名/生地サンプル										
ルノ ブレーション	ルノファブ	コルト	ペイル クロス	ヘリン ボーン	ルノファブ 遮光	コルト シークル	ツイード	ニーム	プレート	リベレント
P.070	P.074	P.078	P.086	P.088	P.094	P.098	P.102	P.104	P.106	P.136
製作可能サイズ 幅: 400～2,000mm/高さ: 600～3,000mm										

※生地サンプルは各シリーズ掲載ページをご覧ください。
※各スクリーン、または操作タイプの幅丈比がある場合はそちらに準じます。
※マイテックループは幅: 高さ=1:5を限度とします。

対応機種 (各機種の詳細は別冊ガイドブックにてご確認ください)

マイテックシーズ		
マイテック シーズ	マイテック ループシーズ	マイテック ワンタッチ ループシーズ
●	●	●

部品カラー



●ご注文の際は製品名「マイテックシーズ」「マイテックループシーズ」「マイテックワンタッチループシーズ」とご指定ください。

NEW

マイテックシーズ TYPE 39

〈オーナメント〉

レーザーカット配置タイプ

上部柄



マイテックループシーズ TYPE 39 TR-4017(ルノブレン) 部品カラー：ホワイト



1リビート(Aのみ)の場合 TR-4017(ルノブレン)

撮影協力/柏木工、コイズミ照明

KASHIWA KOIZUMI

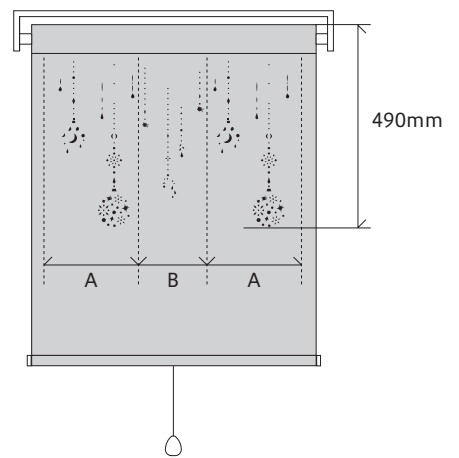

チェア/柏木工(LEI CHAIR LDC01F/ブナSP)
リビングテーブル/柏木工(LEI LIVING TABLE LLT31F/ブナNP/SP)
ペンダントライト/コイズミ照明(AP 47582L/AP 47585L)

マイテックシーズシミュレーション
事例写真を
お好みのデザインに
変換できます。



上記写真は原寸

1目盛は20cm



〈マイテックシーズの場合〉
幅400～455mmの場合：1リピート(Aのみ)
幅460～655mmの場合：2リピート(A+B)
幅660mm以上の場合：3リピート以上(A+B+A～)

〈マイテックループシーズ
マイテックワンタッチループの場合〉
幅400～465mmの場合：1リピート(Aのみ)
幅470～665mmの場合：2リピート(A+B)
幅670mm以上の場合：3リピート以上(A+B+A～)

※柄は1リピートでも、2リピート以上でも中央合わせて配置されます。
※リピート数のご指定はできません。

マイテックシーズ価格

マイテックシーズの価格表はP.026-027をご確認ください。

※各対応スクリーンの標準本体価格 + 9,000円(税別)になります。

対応スクリーン

スクリーン名/生地サンプル										
ルノ ブレン	ルノファブ	コルト	ペイル クロス	ヘリン ボーン	ルノファブ 遮光	コルト シークル	ツイード	ニーム	プレート	リベレント
P.070	P.074	P.078	P.086	P.088	P.094	P.098	P.102	P.104	P.106	P.136
製作可能サイズ 幅：400～2,000mm/高さ：600～3,000mm										

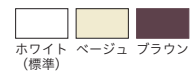
※生地サンプルは各シリーズ掲載ページをご覧ください。
※各スクリーン、または操作タイプの幅丈比がある場合はそちらに準じます。

対応機種

〈各機種の詳細は別冊ガイドブックにてご確認ください〉

マイテックシーズ		
マイテック シーズ	マイテック ループシーズ	マイテック ワンタッチ ループシーズ
●	●	●

部品カラー



ホワイト (標準) ベージュ ブラウン

●ご注文の際は製品名「マイテックシーズ」「マイテックループシーズ」「マイテックワンタッチループシーズ」とご指定ください。

PLAIN

プレーン



選ぶなら「プライベート」

透過度ランク「プライベート」は昼夜を問わず、室外からの視線を遮るスクリーンです。
そんな安心のプライベートランクのスクリーンが充実しました。

日中は程よく室内が明るくなります。



※部屋の明るさは色によって異なります。白系など淡い色ほど明るくなります。

室外からの見え方



昼間





夜

日中の部屋は光を取り入れたいけど、室外からの視線が気になる…

昼間は明るく、外からの視線を遮る **プライベート** がおすすめ。

全色プライベート		色によって透過度ランクが異なります		
ルノファブ 20色	NEW ベイルクロス 5色	ルノプレーン 20色	コルト 40色	NEW ヘリンボーン 3色

デザインから選ぶ

フラットでシンプル	織り感を楽しむ
 <ul style="list-style-type: none"> ルノプレーン ▶ P.070 コルト ▶ P.078 トリアスプレーン ▶ P.090 	 <ul style="list-style-type: none"> ルノファブ ▶ P.074 NEW ベイルクロス ▶ P.086 NEW ヘリンボーン ▶ P.088



左写真 ▶ Master Wall 撮影協力/マスターウォール アカセ木工
ソファ/マスターウォール アカセ木工 (PORO ソファ/PRSO-2S160-WN)
サイドテーブル/マスターウォール アカセ木工 (UT6 コーヒーテーブル/UT6-WN)

ルノプレーン



TR-4001
TR-4020



広幅
長尺

ポリエステル100% F☆☆☆☆


透過度 | 遮光 プライベート ミディアム シースルー



Shabby

シャビー

マイテックループデコラ TR-4001(ホワイト) 部品カラー：ホワイト



標準レース
コルトシフォン
TR-4165

プライベート

ホワイト

TR-4001 TR-4401

パーチカル TF-6001



標準レース
コルトシフォン
TR-4165

ピンクホワイト

プライベート

TR-4002 TR-4402

パーチカル TF-6002




標準レース
コルトシフォン
TR-4165

グレイアイボリー

プライベート

TR-4003 TR-4403

パーチカル TF-6003




標準レース
コルトシフォン
TR-4165

オフホワイト

プライベート

TR-4004 TR-4404

パーチカル TF-6004



標準レース
コルトシフォン
TR-4165

ピンクベージュ

プライベート

TR-4005 TR-4405

パーチカル TF-6005



標準レース
コルトシフォン
TR-4165

グレイッシュベージュ

プライベート

TR-4006 TR-4406

パーチカル TF-6006

カラーシミュレーション
事例写真をお好みの生地
の色に変換できます。



透過度シミュレーション
夜間の生地の透け感を
確認できます。




※青い文字の品番はウォッシュアップル品番です。



Natural
ナチュラル

マイテックループ TR-4008(ページュ) 部品カラー：ホワイト/
カーテンレール ノルディ25 ネクスティダブル Eキャップ(オーク)



標準レース
コルトシフォン
TR-4165

イエローアイボリー **プライベート**
TR-4007 TR-4407
パーチャル TF-6007



標準レース
コルトシフォン
TR-4165

ページュ **プライベート**
TR-4008 TR-4408
パーチャル TF-6008



標準レース
コルトシフォン
TR-4165

サンドページュ **プライベート**
TR-4009 TR-4409
パーチャル TF-6009



標準レース
コルトシフォン
TR-4165

ウォームグレー **プライベート**
TR-4010 TR-4410
パーチャル TF-6010



標準レース
コルトシフォン
TR-4165

ライトモカ **プライベート**
TR-4011 TR-4411
パーチャル TF-6011



標準レース
コルトシフォン
TR-4165

ウォルナット **プライベート**
TR-4012 TR-4412
パーチャル TF-6012



標準レース
コルトシフォン
TR-4166

キャメル **プライベート**
TR-4013 TR-4413
パーチャル TF-6013



標準レース
コルトシフォン
TR-4166


グレイッシュブラウン **プライベート**
TR-4014 TR-4414
パーチャル TF-6014

※青い文字の品番はウォッシュャブル品番です。



Urban
アーバン

マイテック TR-4017(ミディアムグレー) 部品カラー：ホワイト



標準レース
コルトシフォン
TR-4165

パールブルー

プライベート

TR-4015 TR-4415

パーチカル TF-6015



標準レース
コルトシフォン
TR-4165

ライトグレー

プライベート

TR-4016 TR-4416

パーチカル TF-6016




標準レース
コルトシフォン
TR-4165

ミディアムグレー

プライベート

TR-4017 TR-4417

パーチカル TF-6017



標準レース
コルトシフォン
TR-4165

セージブルー

プライベート

TR-4018 TR-4418

パーチカル TF-6018



標準レース
コルトシフォン
TR-4165

ダークグレー

プライベート

TR-4019 TR-4419

パーチカル TF-6019



標準レース
コルトシフォン
TR-4167

チャコール

ミディアム

TR-4020 TR-4420

パーチカル TF-6020

ルノプレーン

製品本体価格とは別に物流諸経費を申し受けます。

価格帯
low
A
B
C
D
E
F
G
H
I
J
K
L
M
high

標準タイプ マイテック(ブルコード)/マイテックループ(チェーン)/マイテックワンタッチループ(ワンタッチチェーン)

ウオッシュャブル生地 TR-4001~TR-4020		単位:円(税別)						
幅(mm)	高さ(mm)	300 ~500	505 ~800	805 ~1,200	1,205 ~1,600	1,605 ~2,000	2,005 ~2,400	2,405 ~2,700
100~800	100~800	14,900	17,200	19,500	21,800	24,100	29,500	32,200
	810~1,200	16,300	19,300	21,700	24,100	26,600	33,200	36,200
	1,210~1,600	17,700	21,400	23,900	26,400	29,100	36,900	40,200
	1,610~2,000	19,100	23,500	26,100	28,700	31,600	40,600	44,200
	2,010~2,400	20,500	25,600	28,400	31,200	34,300	44,300	48,200
	2,410~2,800	21,900	27,700	30,700	33,700	37,000	47,900	52,100
	2,810~3,000	23,300	29,800	33,000	36,200	39,700	51,500	56,000
	3,010~3,200	23,300	29,800	33,000	36,200	39,700	-	-
	3,210~3,600	24,700	31,900	35,300	38,700	42,400	-	-
	3,610~4,000	26,100	34,000	37,600	41,200	45,100	-	-
	4,010~4,400	-	36,100	39,900	43,700	47,800	-	-
	4,410~4,500	-	38,200	42,200	46,200	50,500	-	-

非ウオッシュャブル生地 TR-4401~TR-4420		単位:円(税別)						
幅(mm)	高さ(mm)	300 ~500	505 ~800	805 ~1,200	1,205 ~1,600	1,605 ~2,000	2,005 ~2,400	2,405 ~2,700
100~800	100~800	13,700	16,000	18,100	20,200	22,300	27,500	30,100
	810~1,200	15,000	17,800	20,100	22,200	24,500	30,900	33,800
	1,210~1,600	16,300	19,600	22,100	24,200	26,700	34,300	37,500
	1,610~2,000	17,600	21,400	24,100	26,200	28,900	37,700	41,200
	2,010~2,400	18,900	23,200	26,000	28,400	31,500	41,400	45,200
	2,410~2,800	20,200	25,000	27,900	31,600	34,700	45,500	49,600
	2,810~3,000	21,500	26,800	29,800	33,800	36,900	48,600	53,000
	3,010~3,200	21,500	27,800	30,800	33,800	36,900	-	-
	3,210~3,600	22,800	29,600	32,700	36,000	39,100	-	-
	3,610~4,000	24,100	31,400	34,600	38,200	41,300	-	-
	4,010~4,400	-	33,200	36,500	40,400	43,500	-	-
	4,410~4,500	-	35,000	38,400	42,600	45,700	-	-

- マイテック:
青い文字の範囲は製作不可。
幅:高さ=1:3を限度とします。
- マイテックループ:
全サイズで製作可能。
幅:高さ=1:8を限度とします。
- マイテックワンタッチループ:
□の範囲内の幅310mm以上で製作可能。
幅:高さ=1:3を限度とします。
- 幅は5mm単位、高さは10mm単位でオーダーできます。

小窓タイプ マイテック小窓(ブルコード)/マイテックループ小窓(チェーン)

ウオッシュャブル生地 TR-4001~TR-4020					非ウオッシュャブル生地 TR-4401~TR-4420						
幅(mm)		100 ~295	300 ~500	505 ~800	805 ~1,200	幅(mm)		100 ~295	300 ~500	505 ~800	805 ~1,200
100~800	100~800	11,000	14,900	17,200	19,500	100~800	10,600	13,700	16,000	18,100	
	810~1,200	12,500	16,300	19,300	21,700	810~1,200	11,800	15,000	17,800	20,100	
	1,210~1,600	14,000	17,700	21,400	23,900	1,210~1,600	13,000	16,300	19,600	22,100	
	1,610~2,000	15,000	19,100	23,500	26,100	1,610~2,000	14,000	17,600	21,400	24,100	
	2,010~2,400	16,000	20,500	25,600	28,400	2,010~2,400	15,000	18,900	23,200	26,000	

- マイテック小窓:幅200mm以上で製作可能。青い文字の範囲は製作不可。幅:高さ=1:5を限度とします。
- マイテックループ小窓:全サイズで製作可能。幅:高さ=1:10を限度とします。
- 部品カラーはホワイトのみになります。
- 幅は5mm単位、高さは10mm単位でオーダーできます。

ダブルタイプ

ダブルタイプの価格表はP.170-173をご確認ください。

対応機種

(各機種の詳細は別冊ガイドブックにてご確認ください)

標準	小窓		ダブル		カバータイプ			浴室	大型	遮光	電動	レーザーカット		
マイテックループ	ワンタッチループ	マイテックループ小窓	ループ小窓	ダブルブルコード	ダブルワンチェーン	マイテックデコラ	ループデコラ	ワンタッチループデコラ	浴室ループワンタッチ	小窓浴室	フォルテループ	ループ遮光N	マイテックAT	マイテックシース
●	●	●	●	●	●	●	●	●	-	-	-	-	●	●

標準・小窓タイプ

部品カラー

ホワイト ベージュ ブラウン

※小窓はホワイトのみになります。

ウエイトバー仕様

ラッピングタイプ(標準)

カバータイプ

本体価格+8,000円/台

ホワイト(標準)

ホワイト×木目ライト

ブラウン×木目ダーク

レーザーカットタイプ

本体価格+9,000円/台

マイテックシース ▶P.022

電動タイプ

マイテックAT ▶P.198

本体価格+34,800円/台

- ご注意
- 幅・高さ比が1:5を超える場合は、無理な操作や急な操作をすると、スクリーンがきれいに巻き上がらない場合があります。
 - 製品の特性上やむをえず、巻き上げた時にウエイトバーが斜めになる場合があります。

ルノファブ

TR-4021
TR-4040



ポリエステル100% F☆☆☆☆

透過度 | 遮光 プライベート ミディアム シースルー



Shabby
シャビー

マイテックループ TR-4022(ピンクホワイト) 部品カラー：ホワイト



標準レース
コルトシフォン
TR-4165

プライベート

ホワイト

TR-4021 TR-4421

パーチカル TF-6021



標準レース
コルトシフォン
TR-4165

ピンクホワイト

プライベート

TR-4022 TR-4422

パーチカル TF-6022




標準レース
コルトシフォン
TR-4165

グレーアイボリー

プライベート

TR-4023 TR-4423

パーチカル TF-6023



標準レース
コルトシフォン
TR-4165

オフホワイト

プライベート

TR-4024 TR-4424

パーチカル TF-6024



標準レース
コルトシフォン
TR-4165

ピンクベージュ

プライベート

TR-4025 TR-4425

パーチカル TF-6025



標準レース
コルトシフォン
TR-4165

グレイッシュベージュ

プライベート

TR-4026 TR-4426

パーチカル TF-6026

カラーシミュレーション
事例写真をお好みの生地
の色に変換できます。



透過度シミュレーション
夜間の生地の透け感を
確認できます。



※青い文字の品番はウォッシュアップ品番です。



Natural
ナチュラル


マイテックルーペデコラ TR-4034(グレイッシュブラウン) 部品カラー：ホワイト×木目ライト/
カーテンレール ウッディレジオス25 Cキャップ(ウォールナット)



標準レース
コルトシフォン
TR-4165



標準レース
コルトシフォン
TR-4165



標準レース
コルトシフォン
TR-4165



標準レース
コルトシフォン
TR-4165

イエローアイボリー **プライベート**
TR-4027 TR-4427
パーチカル TF-6027

ベージュ **プライベート**
TR-4028 TR-4428
パーチカル TF-6028

サンドベージュ **プライベート**
TR-4029 TR-4429
パーチカル TF-6029

ウォームグレー **プライベート**
TR-4030 TR-4430
パーチカル TF-6030



標準レース
コルトシフォン
TR-4165



標準レース
コルトシフォン
TR-4165



標準レース
コルトシフォン
TR-4166



標準レース
コルトシフォン
TR-4166

ライトモカ **プライベート**
TR-4031 TR-4431
パーチカル TF-6031

ウォールナット **プライベート**
TR-4032 TR-4432
パーチカル TF-6032

キャメル **プライベート**
TR-4033 TR-4433
パーチカル TF-6033


グレイッシュブラウン **プライベート**
TR-4034 TR-4434
パーチカル TF-6034

※青い文字の品番はウォッシュアップ品番です。



Urban
アーバン

マイテックループ TR-4040(チャコール) 部品カラー：ホワイト



標準レース
コルトシフォン
TR-4165

パールブルー

【**ホワイト**】

TR-4035 TR-4435

パーチカル TF-6035



標準レース
コルトシフォン
TR-4165

ライトグレー

【**ホワイト**】

TR-4036 TR-4436

パーチカル TF-6036



標準レース
コルトシフォン
TR-4165

ミディアムグレー

【**ホワイト**】

TR-4037 TR-4437

パーチカル TF-6037




標準レース
コルトシフォン
TR-4165

セージブルー

【**ホワイト**】

TR-4038 TR-4438

パーチカル TF-6038



標準レース
コルトシフォン
TR-4165

ダークグレー

【**ホワイト**】

TR-4039 TR-4439

パーチカル TF-6039



標準レース
コルトシフォン
TR-4167

チャコール

【**ホワイト**】

TR-4040 TR-4440

パーチカル TF-6040

ルノファブ

製品本体価格とは別に物流諸経費を申し受けます。

価格帯
low
A
B
C
D
E
F
G
H
I
J
K
L
M
high

標準タイプ マイテック(フルコード)/マイテックループ(チェーン)/マイテックワンタッチループ(ワンタッチチェーン)

ウオッシュャブル生地 TR-4021~TR-4040		単位: 円(税別)						
幅(mm)	高さ(mm)	300 ~500	505 ~800	805 ~1,200	1,205 ~1,600	1,605 ~2,000	2,005 ~2,400	2,405 ~2,700
100~800	100~800	14,900	17,200	19,500	21,800	24,100	29,500	32,200
810~1,200	810~1,200	16,300	19,300	21,700	24,100	26,600	33,200	36,200
1,210~1,600	1,210~1,600	17,700	21,400	23,900	26,400	29,100	36,900	40,200
1,610~2,000	1,610~2,000	19,100	23,500	26,100	28,700	31,600	40,600	44,200
2,010~2,400	2,010~2,400	20,500	25,600	28,400	31,200	34,300	44,300	48,200
2,410~2,800	2,410~2,800	21,900	27,700	30,700	33,700	37,000	47,900	52,100
2,810~3,000	2,810~3,000	23,300	29,800	33,000	36,200	39,700	51,500	56,000
3,010~3,200	3,010~3,200	23,300	29,800	33,000	36,200	39,700	-	-
3,210~3,600	3,210~3,600	24,700	31,900	35,300	38,700	42,400	-	-
3,610~4,000	3,610~4,000	26,100	34,000	37,600	41,200	45,100	-	-
4,010~4,400	4,010~4,400	-	36,100	39,900	43,700	47,800	-	-
4,410~4,500	4,410~4,500	-	38,200	42,200	46,200	50,500	-	-

非ウオッシュャブル生地 TR-4421~TR-4440		単位: 円(税別)						
幅(mm)	高さ(mm)	300 ~500	505 ~800	805 ~1,200	1,205 ~1,600	1,605 ~2,000	2,005 ~2,400	2,405 ~2,700
100~800	100~800	13,700	16,000	18,100	20,200	22,300	27,500	30,100
810~1,200	810~1,200	15,000	17,800	20,100	22,200	24,500	30,900	33,800
1,210~1,600	1,210~1,600	16,300	19,600	22,100	24,200	26,700	34,300	37,500
1,610~2,000	1,610~2,000	17,600	21,400	24,100	26,200	28,900	37,700	41,200
2,010~2,400	2,010~2,400	18,900	23,200	26,000	28,400	31,500	41,400	45,200
2,410~2,800	2,410~2,800	20,200	25,000	27,900	31,600	34,700	45,500	49,600
2,810~3,000	2,810~3,000	21,500	26,800	29,800	33,800	36,900	48,600	53,000
3,010~3,200	3,010~3,200	21,500	27,800	30,800	33,800	36,900	-	-
3,210~3,600	3,210~3,600	22,800	29,600	32,700	36,000	39,100	-	-
3,610~4,000	3,610~4,000	24,100	31,400	34,600	38,200	41,300	-	-
4,010~4,400	4,010~4,400	-	33,200	36,500	40,400	43,500	-	-
4,410~4,500	4,410~4,500	-	35,000	38,400	42,600	45,700	-	-

- マイテック:
青い文字の範囲は製作不可。
幅: 高さ=1:3を限度とします。
- マイテックループ:
全サイズで製作可能。
幅: 高さ=1:8を限度とします。
- マイテックワンタッチループ:
□の範囲内の幅310mm以上で製作可能。
幅: 高さ=1:3を限度とします。
- 幅は5mm単位、高さは10mm単位でオーダーできます。

小窓タイプ マイテック小窓(フルコード)/マイテックループ小窓(チェーン)

ウオッシュャブル生地 TR-4021~TR-4040		単位: 円(税別)			
幅(mm)	高さ(mm)	100 ~295	300 ~500	505 ~800	805 ~1,200
100~800	100~800	11,000	14,900	17,200	19,500
810~1,200	810~1,200	12,500	16,300	19,300	21,700
1,210~1,600	1,210~1,600	14,000	17,700	21,400	23,900
1,610~2,000	1,610~2,000	15,000	19,100	23,500	26,100
2,010~2,400	2,010~2,400	16,000	20,500	25,600	28,400

非ウオッシュャブル生地 TR-4421~TR-4440		単位: 円(税別)			
幅(mm)	高さ(mm)	100 ~295	300 ~500	505 ~800	805 ~1,200
100~800	100~800	10,600	13,700	16,000	18,100
810~1,200	810~1,200	11,800	15,000	17,800	20,100
1,210~1,600	1,210~1,600	13,000	16,300	19,600	22,100
1,610~2,000	1,610~2,000	14,000	17,600	21,400	24,100
2,010~2,400	2,010~2,400	15,000	18,900	23,200	26,000

- マイテック小窓: 幅200mm以上で製作可能。青い文字の範囲は製作不可。幅: 高さ=1:5を限度とします。
- マイテックループ小窓: 全サイズで製作可能。幅: 高さ=1:10を限度とします。
- 部品カラーはホワイトのみになります。
- 幅は5mm単位、高さは10mm単位でオーダーできます。

ダブルタイプ

ダブルタイプの価格表はP.170-173をご確認ください。

対応機種

(各機種の詳細は別冊ガイドブックにてご確認ください)

標準	小窓		ダブル		カバータイプ			浴室	大型	遮光	電動	レーザーカット			
マイテック	マイテックループ	ワンタッチループ	マイテックループ小窓	ループ小窓	ダブルフルコード	ダブルワンチェーン	マイテックデコラ	ループデコラ	ワンタッチループデコラ	浴室ループワンタッチ	浴室小窓	フォルテ	ループ遮光N	マイテックAT	マイテックシーズ
●	●	●	●	●	●	●	●	●	●	-	-	-	-	●	●

標準・小窓タイプ

部品カラー

ホワイト ベージュ ブラウン

ラッピングタイプ(標準)

※小窓はホワイトのみになります。

カバータイプ

本体価格+8,000円/台

ホワイト(標準)

ホワイト×木目ライト

ブラウン×木目ダーク

レーザーカットタイプ

マイテックシーズ ▶P.022

本体価格+9,000円/台

電動タイプ

マイテックAT ▶P.198

本体価格+34,800円/台

ご注意

- 幅・高さ比が1:5を超える場合は、無理な操作や急な操作をすると、スクリーンがきれいに巻き上がらない場合があります。
- 製品の特性上やむをえず、巻き上げた時にウエイトバーが斜めになる場合があります。

コルト

コルト



TR-4041
TR-4080



ポリエステル100% F☆☆☆☆

透過度 | 遮光 プライベート ミディアム シースルー



マイテックループ TR-4068(アイビーグリーン) 部品カラー：ホワイト



標準レース
コルトシフォン
TR-4165

ホワイト **プライベート**

TR-4041 TR-4441

パーチカル TF-6041 TF-6441



標準レース
コルトシフォン
TR-4165

ライトグレー **プライベート**

TR-4042 TR-4442

パーチカル TF-6042 TF-6442



標準レース
コルトシフォン
TR-4165

モスグレー **プライベート**

TR-4043 TR-4443

パーチカル TF-6043 TF-6443



標準レース
コルトシフォン
TR-4165

サンドベージュ **プライベート**

TR-4044 TR-4444

パーチカル TF-6044 TF-6444



標準レース
コルトシフォン
TR-4165

グリーンアイボリー **プライベート**

TR-4045 TR-4445

パーチカル TF-6045 TF-6445



標準レース
コルトシフォン
TR-4165

イエローアイボリー **プライベート**

TR-4046 TR-4446

パーチカル TF-6046 TF-6446



標準レース
コルトシフォン
TR-4165

ライトイエロー **プライベート**

TR-4047 TR-4447

パーチカル TF-6047 TF-6447



標準レース
コルトシフォン
TR-4165

マスクット **プライベート**

TR-4048 TR-4448

パーチカル TF-6048 TF-6448

カラーシミュレーション
事例写真をお好みの生地
の色に変換できます。



透過度シミュレーション
夜間の生地の透け感を
確認できます。



※青い文字の品番はウォッシュアップル品番です。



標準レース
コルトシフォン
TR-4165

クリーム **プライベート**
TR-4049 TR-4449

パーチカル TF-6049 TF-6449



標準レース
コルトシフォン
TR-4165

カフェオレ **プライベート**
TR-4050 TR-4450

パーチカル TF-6050 TF-6450



標準レース
コルトシフォン
TR-4166

キャメル **ミディアム**
TR-4051 TR-4451

パーチカル TF-6051 TF-6451



標準レース
コルトシフォン
TR-4167

アッシュグレー **ミディアム**
TR-4052 TR-4452

パーチカル TF-6052 TF-6452



標準レース
コルトシフォン
TR-4167

ダークブラウン **ミディアム**
TR-4053 TR-4453

パーチカル TF-6053 TF-6453



標準レース
コルトシフォン
TR-4167

チョコレート **ミディアム**
TR-4054 TR-4454

パーチカル TF-6054 TF-6454



標準レース
コルトシフォン
TR-4168

ボルドー **ミディアム**
TR-4055 TR-4455

パーチカル TF-6055 TF-6455



標準レース
コルトシフォン
TR-4167

アッシュブラック **ミディアム**
TR-4056 TR-4456

パーチカル TF-6056 TF-6456



標準レース
コルトシフォン
TR-4166

ブラウン **ミディアム**
TR-4057 TR-4457

パーチカル TF-6057 TF-6457



標準レース
コルトシフォン
TR-4165

トパーズ **プライベート**
TR-4058 TR-4458

パーチカル TF-6058 TF-6458



標準レース
コルトシフォン
TR-4165

サンライト **プライベート**
TR-4059 TR-4459

パーチカル TF-6059 TF-6459



標準レース
コルトシフォン
TR-4165

ウォルナット **プライベート**
TR-4060 TR-4460

パーチカル TF-6060 TF-6460



標準レース
コルトシフォン
TR-4165

ウォームイエロー **プライベート**
TR-4061 TR-4461

パーチカル TF-6061 TF-6461



標準レース
コルトシフォン
TR-4165

クロームイエロー **プライベート**
TR-4062 TR-4462

パーチカル TF-6062 TF-6462



標準レース
コルトシフォン
TR-4165

カナリアイエロー **プライベート**
TR-4063 TR-4463

パーチカル TF-6063 TF-6463



標準レース
コルトシフォン
TR-4165

イエロー **プライベート**
TR-4064 TR-4464

パーチカル TF-6064 TF-6464

※青い文字の品番はウォッシュアップル品番です。



標準レース
コルトシフォン
TR-4165

アップルグリーン **ブライベート**

TR-4065 TR-4465

パーチカル TF-6065 TF-6465



標準レース
コルトシフォン
TR-4165

イエローグリーン **ブライベート**

TR-4066 TR-4466

パーチカル TF-6066 TF-6466



標準レース
コルトシフォン
TR-4165

パールグリーン **ブライベート**

TR-4067 TR-4467

パーチカル TF-6067 TF-6467



標準レース
コルトシフォン
TR-4165

アイビーグリーン **ブライベート**

TR-4068 TR-4468

パーチカル TF-6068 TF-6468



標準レース
コルトシフォン
TR-4165

ピンクベージュ **ブライベート**

TR-4069 TR-4469

パーチカル TF-6069 TF-6469



標準レース
コルトシフォン
TR-4165

シェルピンク **ブライベート**

TR-4070 TR-4470

パーチカル TF-6070 TF-6470



標準レース
コルトシフォン
TR-4165

ディープピンク **ブライベート**

TR-4071 TR-4471

パーチカル TF-6071 TF-6471



標準レース
コルトシフォン
TR-4165

マゼンダ **ミディアム**

TR-4072 TR-4472

パーチカル TF-6072 TF-6472



標準レース
コルトシフォン
TR-4165

モーヴ **ブライベート**

TR-4073 TR-4473

パーチカル TF-6073 TF-6473



標準レース
コルトシフォン
TR-4165

パープル **ミディアム**

TR-4074 TR-4474

パーチカル TF-6074 TF-6474



標準レース
コルトシフォン
TR-4165

パールブルー **ブライベート**

TR-4075 TR-4475

パーチカル TF-6075 TF-6475



標準レース
コルトシフォン
TR-4165

サルビアブルー **ブライベート**

TR-4076 TR-4476

パーチカル TF-6076 TF-6476



標準レース
コルトシフォン
TR-4165

ネイビーブルー **ミディアム**

TR-4077 TR-4477

パーチカル TF-6077 TF-6477



標準レース
コルトシフォン
TR-4165

サククスブルー **ブライベート**

TR-4078 TR-4478

パーチカル TF-6078 TF-6478



標準レース
コルトシフォン
TR-4165

ライトブルー **ブライベート**

TR-4079 TR-4479

パーチカル TF-6079 TF-6479



標準レース
コルトシフォン
TR-4165

ターコイズブルー **ミディアム**

TR-4080 TR-4480

パーチカル TF-6080 TF-6480

コルト

製品本体価格とは別に物流諸経費を申し受けます。

価格帯
low
A
B
C
D
E
F
G
H
I
J
K
L
M
high

標準タイプ マイテック(プルコード)/マイテックループ(チェーン)/マイテックワンタッチループ(ワンタッチチェーン)

ウオッシュャブル生地 TR-4041~TR-4080		単位: 円(税別)				
高さ(mm) \ 幅(mm)	300 ~500	505 ~800	805 ~1,200	1,205 ~1,600	1,605 ~2,000	
100 ~ 800	12,600	14,600	16,600	18,600	20,600	
810 ~ 1,200	13,700	16,500	18,600	20,800	23,000	
1,210 ~ 1,600	14,800	18,400	20,600	23,000	25,400	
1,610 ~ 2,000	15,900	20,300	22,600	25,200	27,800	
2,010 ~ 2,400	17,000	22,200	24,800	27,600	30,400	
2,410 ~ 2,800	18,100	24,100	27,000	30,000	33,000	
2,810 ~ 3,000	19,200	26,000	29,200	32,400	35,600	
3,010 ~ 3,200	19,200	26,000	29,200	32,400	35,600	
3,210 ~ 3,600	20,300	27,900	31,400	34,800	38,200	
3,610 ~ 4,000	21,400	29,800	33,600	37,200	40,800	
4,010 ~ 4,400	-	31,700	35,800	39,600	43,400	
4,410 ~ 4,500	-	33,600	38,000	42,000	46,000	

非ウオッシュャブル生地 TR-4441~TR-4480		単位: 円(税別)				
高さ(mm) \ 幅(mm)	300 ~500	505 ~800	805 ~1,200	1,205 ~1,600	1,605 ~2,000	
100 ~ 800	11,400	13,400	15,200	17,000	18,800	
810 ~ 1,200	12,400	15,000	17,000	18,900	20,900	
1,210 ~ 1,600	13,400	16,600	18,800	20,800	23,000	
1,610 ~ 2,000	14,400	18,200	20,600	22,700	25,100	
2,010 ~ 2,400	15,400	19,800	22,400	24,800	27,600	
2,410 ~ 2,800	16,400	21,400	24,200	26,900	29,700	
2,810 ~ 3,000	17,400	23,000	26,000	29,000	31,800	
3,010 ~ 3,200	17,400	23,000	26,000	29,000	31,800	
3,210 ~ 3,600	18,400	24,600	27,800	31,100	33,900	
3,610 ~ 4,000	19,400	26,200	29,600	33,200	36,000	
4,010 ~ 4,400	-	27,800	31,400	35,300	38,100	
4,410 ~ 4,500	-	29,400	33,200	37,400	40,200	

- マイテック: 青い文字の範囲は製作不可。幅: 高さ=1:3を限度とします。
- マイテックループ: 全サイズで製作可能。幅: 高さ=1:8を限度とします。
- マイテックワンタッチループ: 幅310mm以上で製作可能。ただし青い文字の範囲は製作不可。幅: 高さ=1:3を限度とします。
- ポイントカットの製作可能寸法は、製品幅400~2,000mm、製品高さ600~3,000mmです。
- 幅は5mm単位、高さは10mm単位でオーダーできます。

小窓タイプ マイテック小窓(プルコード)/マイテックループ小窓(チェーン)

ウオッシュャブル生地 TR-4041~TR-4080		単位: 円(税別)			
高さ(mm) \ 幅(mm)	100 ~295	300 ~500	505 ~800	805 ~1,200	
100 ~ 800	10,000	12,600	14,600	16,600	
810 ~ 1,200	11,000	13,700	16,500	18,600	
1,210 ~ 1,600	12,000	14,800	18,400	20,600	
1,610 ~ 2,000	13,000	15,900	20,300	22,600	
2,010 ~ 2,400	14,000	17,000	22,200	24,800	

非ウオッシュャブル生地 TR-4441~TR-4480		単位: 円(税別)			
高さ(mm) \ 幅(mm)	100 ~295	300 ~500	505 ~800	805 ~1,200	
100 ~ 800	9,000	11,400	13,400	15,200	
810 ~ 1,200	10,000	12,400	15,000	17,000	
1,210 ~ 1,600	11,000	13,400	16,600	18,800	
1,610 ~ 2,000	12,000	14,400	18,200	20,600	
2,010 ~ 2,400	13,000	15,400	19,800	22,400	

- マイテック小窓: 幅200mm以上で製作可能。青い文字の範囲は製作不可。幅: 高さ=1:5を限度とします。
- マイテックループ小窓: 全サイズで製作可能。幅: 高さ=1:10を限度とします。
- ポイントカットの製作可能寸法は、製品幅400~1,200mm、製品高さ600~2,400mmです。(マイテックループ小窓のみ対応)
- 部品カラーはホワイトのみになります。
- 幅は5mm単位、高さは10mm単位でオーダーできます。

ダブルタイプ

ダブルタイプの価格表はP.170-173をご確認ください。

対応機種

(各機種の詳細は別冊ガイドブックにてご確認ください)

標準	小窓		ダブル		カバータイプ			浴室	大型	遮光	電動	レーザーカット			
マイテック	マイテックループ	ワンタッチループ	マイテックループ小窓	ループ小窓	ダブルプルコード	ダブルワンチェーン	マイテックデコラ	ループデコラ	ワンタッチループデコラ	浴室ループワンタッチ	浴室小窓	フォルテループ	ループ遮光N	マイテックAT	マイテックシース
●	●	●	●	●	●	●	●	●	●	-	-	-	-	●	●

標準・小窓タイプ

部品カラー

ホワイト ベージュ ブラウン

ラッピングタイプ(標準)

※小窓はホワイトのみになります。

カバータイプ

本体価格+8,000円/台

ホワイト(標準)

ホワイト×木目ライト

ブラウン×木目ダーク

レーザーカットタイプ マイテックシース ▶P.022

本体価格+9,000円/台

選べるポイントカット(コルトオプション) ▶P.084

本体価格+2,000円/台 ※マイテック小窓は非対応

電動タイプ マイテックAT ▶P.198

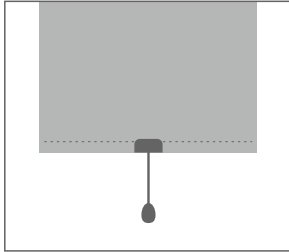
本体価格+34,800円/台

- ご注意
- 幅・高さが1:5を超える場合は、無理な操作や急な操作をすると、スクリーンがきれいに巻き上がらない場合があります。
 - 製品の特性上やむをえず、巻き上げた時にウエイトバーが斜めになる場合があります。

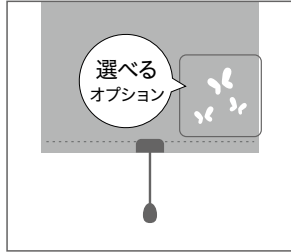
スクリーンにワンポイントのレーザーカットを施す「ポイントカット」。
窓辺のアクセントにもなり、レーザーカットが生み出す
光と影のコントラストをお楽しみください。

本体価格 +2,000円(税別)

選べる **8** デザイン



ご指定のない場合



「選べるポイントカット」の場合

- 8パターンの中から好みのデザインをお選びいただけます。
- プルセットとのデザインコーディネートがおすすめです。

対応機種 : マイテック・マイテックループ・
マイテックワンタッチループ・マイテックループ小窓

対応スクリーン : コルト ▶ P.078
コルトシークル ▶ P.098
コルトエコ[遮熱] ▶ P.152

価格 : ロールスクリーン本体価格+2,000円(税別)
制作可能寸法 : 製品幅400~2,000mm、製品高さ600~3,000mm
※マイテックループ小窓の場合は、製品幅400~1,200mm、製品高さ600~2,400mmとなります。

選べるポイントカット

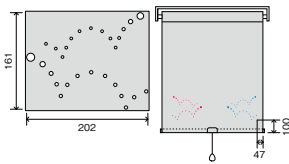
8デザインからお選びください。

リズム感や心地よさが感じられるデザイン。

TYPE 101



マイテック TR-4079 ライトブルー
オプション: ポイントカット TYPE101

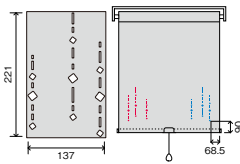


キューブをモチーフとしたシンプルなデザイン。

TYPE 102



マイテック TR-4063 カナリアイエロー
オプション: ポイントカット TYPE102

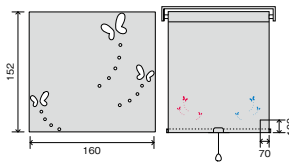


空に舞う蝶の躍動感を感じるデザイン。

TYPE 103



マイテック TR-4070 シェルピンク
オプション: ポイントカット TYPE103

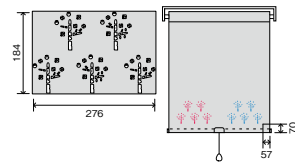


ツリーをモチーフにしたナチュラルなデザイン。


TYPE 104



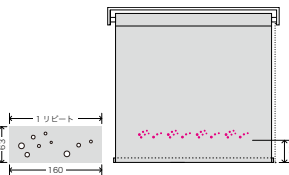
マイテック TR-4065 アップルグリーン
オプション: ポイントカット TYPE104



TYPE 201



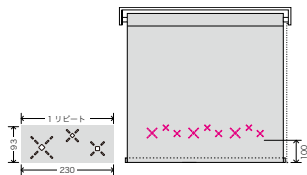
マイテック TR-4079 ライトブルー
オプション: ポイントカット TYPE201



TYPE 202



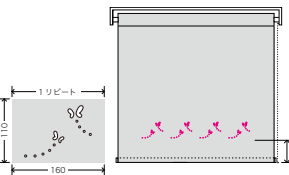
マイテック TR-4063 カナリアイエロー
オプション: ポイントカット TYPE202



TYPE 203



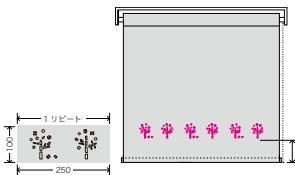
マイテック TR-4070 シェルピンク
オプション: ポイントカット TYPE203



TYPE 204



マイテック TR-4065 アップルグリーン
オプション: ポイントカット TYPE204



単位: mm

(TYPE101 ~ 104のみ)
柄位置は左側・右側のどちらかをご指定ください。
← 左側柄入れの場合 → 右側柄入れの場合

(TYPE201 ~ 204のみ)
※製品幅によって、入る柄の数が異なります。
[算出方法](スクリーン幅) ÷ 横リビート = リビート数(小数点切り捨て)
※スクリーン幅: マイテック=製品幅-28mm
マイテックループ、マイテックワンタッチループ=製品幅-36mm

ポイントカット価格表

製品本体価格とは別に物流諸経費を申し受けます。

標準タイプ マイテック(フルコード)/マイテックループ(チェーン)/マイテックワンタッチループ(ワンタッチチェーン)

小窓タイプ マイテックループ小窓(チェーン)

コルト + 選べるポイントカット TYPE101~104、201~204 生地サンプル ▶ P.078

ウォッシュャブル生地 TR-4041~TR-4080		単位：円(税別)				
高さ(mm)	幅(mm)	400 ~500	505 ~800	805 ~1,200	1,205 ~1,600	1,605 ~2,000
600 ~ 800		14,600	16,600	18,600	20,600	22,600
	810 ~ 1,200	15,700	18,500	20,600	22,800	25,000
	1,210 ~ 1,600	16,800	20,400	22,600	25,000	27,400
	1,610 ~ 2,000	17,900	22,300	24,600	27,200	29,800
	2,010 ~ 2,400	19,000	24,200	26,800	29,600	32,400
	2,410 ~ 2,800	20,100	26,100	29,000	32,000	35,000
	2,810 ~ 3,000	21,200	28,000	31,200	34,400	37,600

非ウォッシュャブル生地 TR-4441~TR-4480		単位：円(税別)				
高さ(mm)	幅(mm)	400 ~500	505 ~800	805 ~1,200	1,205 ~1,600	1,605 ~2,000
600 ~ 800		13,400	15,400	17,200	19,000	20,800
	810 ~ 1,200	14,400	17,000	19,000	20,900	22,900
	1,210 ~ 1,600	15,400	18,600	20,800	22,800	25,000
	1,610 ~ 2,000	16,400	20,200	22,600	24,700	27,100
	2,010 ~ 2,400	17,400	21,800	24,400	26,800	29,600
	2,410 ~ 2,800	18,400	23,400	26,200	28,900	31,700
	2,810 ~ 3,000	19,400	25,000	28,000	31,000	33,800

コルトシークル + 選べるポイントカット TYPE101~104、201~204 生地サンプル ▶ P.098

ウォッシュャブル生地 TR-4112~TR-4126		単位：円(税別)				
高さ(mm)	幅(mm)	400 ~500	505 ~800	805 ~1,200	1,205 ~1,600	1,605 ~2,000
600 ~ 800		17,500	20,300	23,100	25,900	28,700
	810 ~ 1,200	19,100	22,500	25,400	28,400	31,300
	1,210 ~ 1,600	20,700	24,700	27,700	30,900	33,900
	1,610 ~ 2,000	22,300	26,900	30,000	33,400	36,500
	2,010 ~ 2,400	23,900	29,100	32,500	36,100	39,400
	2,410 ~ 2,800	25,500	31,300	35,000	38,800	42,300
	2,810 ~ 3,000	27,100	33,500	37,500	41,500	45,200

非ウォッシュャブル生地 TR-4512~TR-4526		単位：円(税別)				
高さ(mm)	幅(mm)	400 ~500	505 ~800	805 ~1,200	1,205 ~1,600	1,605 ~2,000
600 ~ 800		16,900	19,200	21,500	23,800	26,100
	810 ~ 1,200	18,300	21,300	23,700	26,100	28,600
	1,210 ~ 1,600	19,700	23,400	25,900	28,400	31,100
	1,610 ~ 2,000	21,100	25,500	28,100	30,700	33,600
	2,010 ~ 2,400	22,500	27,600	30,400	33,200	36,300
	2,410 ~ 2,800	23,900	29,700	32,700	35,700	39,000
	2,810 ~ 3,000	25,300	31,800	35,000	38,200	41,700

コルトエコ[遮熱] + 選べるポイントカット TYPE101~104、201~204 生地サンプル ▶ P.152

ウォッシュャブル生地 TR-4208~TR-4213		単位：円(税別)				
高さ(mm)	幅(mm)	400 ~500	505 ~800	805 ~1,200	1,205 ~1,600	1,605 ~2,000
600 ~ 800		18,600	21,500	24,400	27,300	30,200
	810 ~ 1,200	20,500	23,800	26,800	29,900	32,900
	1,210 ~ 1,600	22,400	26,100	29,200	32,500	35,600
	1,610 ~ 2,000	24,300	28,400	31,600	35,100	38,300
	2,010 ~ 2,400	26,200	30,700	34,300	38,000	41,400
	2,410 ~ 2,800	28,100	33,000	37,000	40,900	44,500
	2,810 ~ 3,000	30,000	35,300	39,700	43,800	47,600

非ウォッシュャブル生地 TR-4608~TR-4613		単位：円(税別)				
高さ(mm)	幅(mm)	400 ~500	505 ~800	805 ~1,200	1,205 ~1,600	1,605 ~2,000
600 ~ 800		17,500	20,300	23,100	25,900	28,700
	810 ~ 1,200	19,100	22,500	25,400	28,400	31,300
	1,210 ~ 1,600	20,700	24,700	27,700	30,900	33,900
	1,610 ~ 2,000	22,300	26,900	30,000	33,400	36,500
	2,010 ~ 2,400	23,900	29,100	32,500	36,100	39,400
	2,410 ~ 2,800	25,500	31,300	35,000	38,800	42,300
	2,810 ~ 3,000	27,100	33,500	37,500	41,500	45,200

コルト、コルトシークル、コルトエコ共通

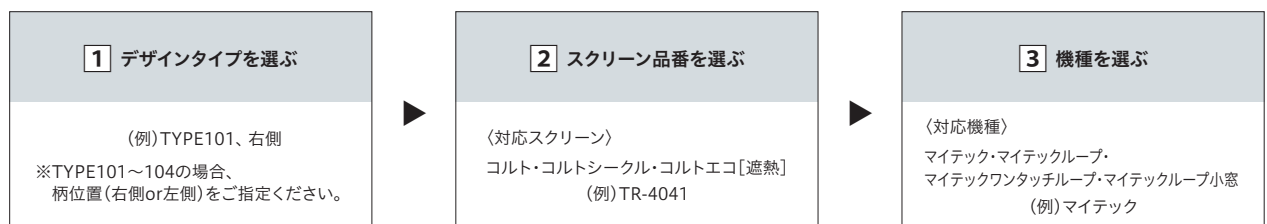
- マイテック : 青い文字の範囲は製作不可。幅：高さ=1:3を限度とします。
- マイテックループ : 全サイズで製作可能。幅：高さ=1:8を限度とします。
- マイテックワンタッチループ: 青い文字の範囲は製作不可。幅：高さ=1:3を限度とします。
- マイテックループ小窓: □の範囲内で製作可能。幅：高さ=1:10を限度とします。
- 小窓タイプの部品カラーはホワイトのみになります。
- ポイントカットの製作可能寸法は、製品幅400~2,000mm、製品高さ600~3,000mmです。
- 幅は5mm単位、高さは10mm単位でオーダーできます。

ウエイトバー仕様

マイテック標準・小窓



選べるポイントカット ご注文のながれ 詳しいご注文方法はP.229をご確認ください。



NEW

ベイルクロス



ポリエステル100% F☆☆☆☆

透光度 | 遮光 | プライベート | ミディアム | シースルー



マイテックループ TR-4084(ブラウン) 部品カラー：ホワイト/カーテンレール ヴィンクス22 Bキャップ(ホワイトグレイン&ラテホワイト)

製品本体価格とは別に物流諸経費を申し受けます。

標準タイプ

マイテック(フルコード)/マイテックループ(チェーン)/マイテックワンタッチループ(ワンタッチチェーン)

TR-4081~TR-4085		単位：円(税別)				
高さ(mm) \ 幅(mm)	300 ~500	505 ~800	805 ~1,200	1,205 ~1,600	1,605 ~2,000	
100 ~ 800	16,600	19,500	22,400	25,300	28,200	
810 ~ 1,200	18,500	21,800	24,800	27,900	30,900	
1,210 ~ 1,600	20,400	24,100	27,200	30,500	33,600	
1,610 ~ 2,000	22,300	26,400	29,600	33,100	36,300	
2,010 ~ 2,400	24,200	28,700	32,300	36,000	39,400	
2,410 ~ 2,800	26,100	31,000	35,000	38,900	42,500	
2,810 ~ 3,000	28,000	33,300	37,700	41,800	45,600	
3,010 ~ 3,200	28,000	33,300	37,700	41,800	45,600	
3,210 ~ 3,600	29,900	35,600	40,400	44,700	48,700	
3,610 ~ 4,000	31,800	37,900	43,100	47,600	51,800	
4,010 ~ 4,400	-	40,200	45,800	50,500	54,900	
4,410 ~ 4,500	-	42,500	48,500	53,400	58,000	

- マイテック : 青い文字の範囲は製作不可。幅：高さ=1:3を限度とします。
- マイテックループ : 全サイズで製作可能。幅：高さ=1:8を限度とします。
- マイテックワンタッチループ : 幅310mm以上で製作可能。青い文字の範囲は製作不可。幅：高さ=1:3を限度とします。
- 幅は5mm単位、高さは10mm単位でオーダーできます。

小窓タイプ

マイテック小窓(フルコード)/マイテックループ小窓(チェーン)

TR-4081~TR-4085		単位：円(税別)			
高さ(mm) \ 幅(mm)	100 ~295	300 ~500	505 ~800	805 ~1,200	
100 ~ 800	13,400	16,600	19,500	22,400	
810 ~ 1,200	14,800	18,500	21,800	24,800	
1,210 ~ 1,600	16,400	20,400	24,100	27,200	
1,610 ~ 2,000	17,900	22,300	26,400	29,600	
2,010 ~ 2,400	19,400	24,200	28,700	32,300	

- マイテック小窓 : 幅200mm以上で製作可能。青い文字の範囲は製作不可。幅：高さ=1:5を限度とします。
- マイテックループ小窓 : 全サイズで製作可能。幅：高さ=1:10を限度とします。
- 部品カラーはホワイトのみになります。
- 幅は5mm単位、高さは10mm単位でオーダーできます。

ダブルタイプ

ダブルタイプの価格表はP.170-173をご確認ください。

Panasonic 撮影協力パナソニック
ペンダントライト/パナソニック
(MODIFY SPHERE サイズ/LG815111BZ Mサイズ/LG815031BZ)



標準レース
コルトシフォン
TR-4165

アンティークホワイト

TR-4081

パーチカル TF-6081

プライベート




標準レース
コルトシフォン
TR-4165

アンティークグレー

TR-4082

パーチカル TF-6082

プライベート



標準レース
コルトシフォン
TR-4165

ブルーグレー

TR-4083

パーチカル TF-6083

プライベート



標準レース
コルトシフォン
TR-4166

ブラウン

TR-4084

パーチカル TF-6084

プライベート



標準レース
コルトシフォン
TR-4165

モスグリーン

TR-4085

パーチカル TF-6085

プライベート

カラーシミュレーション
事例写真をお好みの生地
の色に変換できます。



透過度シミュレーション
夜間の生地の透け感を
確認できます。



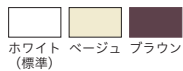
対応機種

(各機種の詳細は別冊ガイドブックにてご確認ください)

標準		小窓		ダブル		カバータイプ			浴室		大型	遮光	電動	レーザーカット	
マイテック	マイテック ループ	ワンタッチ ループ	マイテック 小窓	ループ 小窓	ダブル プルコード	ダブル ワンチェーン	マイテック デコラ	ループ デコラ	ワンタッチ ループデコラ	浴室 ループ・ ワンタッチ	小窓 浴室	フォルテ ループ	ループ 遮光N	マイテック AT	マイテック シーズ
●	●	●	●	●	●	●	●	●	●	-	-	-	-	●	●

標準・小窓タイプ

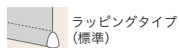
部品カラー



ホワイト ベージュ ブラウン
(標準)

※小窓はホワイトのみになります。

ウエイトバー仕様



ラッピングタイプ
(標準)

カバータイプ

本体価格+8,000円/台



ホワイト(標準)

ホワイト×木目ライト

ブラウン×木目ダーク

レーザーカットタイプ

本体価格+9,000円/台



電動タイプ

マイテックAT ▶P.198

本体価格+34,800円/台

ご注意

- 幅・高さ比が1:5を超える場合は、無理な操作や急な操作をすると、スクリーンがきれいに巻き上がらない場合があります。
- 製品の特性上やむをえず、巻き上げた時にウエイトバーが斜めになる場合があります。

NEW

ヘリンボーン



ポリエステル100% F☆☆☆☆

|透過度| 遮光 プライベート ミディアム シースルー



マイテックループ TR-4086(ライトグレー) 部品カラー：ホワイト/カーテンレール ノルディ25 Eキャップ(オーク)

製品本体価格とは別に物流諸経費を申し受けます。

標準タイプ

マイテック(フルコード)/マイテックループ(チェーン)/マイテックワンタッチループ(ワンタッチチェーン)

TR-4086~TR-4088		単位：円(税別)				
幅(mm)	300	505	805	1,205	1,605	
高さ(mm)	~500	~800	~1,200	~1,600	~2,000	
100 ~ 800	16,600	19,500	22,400	25,300	28,200	
810 ~ 1,200	18,500	21,800	24,800	27,900	30,900	
1,210 ~ 1,600	20,400	24,100	27,200	30,500	33,600	
1,610 ~ 2,000	22,300	26,400	29,600	33,100	36,300	
2,010 ~ 2,400	24,200	28,700	32,300	36,000	39,400	
2,410 ~ 2,800	26,100	31,000	35,000	38,900	42,500	
2,810 ~ 3,000	28,000	33,300	37,700	41,800	45,600	

- マイテック : 青い文字の範囲は製作不可。幅・高さ=1:3を限度とします。
- マイテックループ : 全サイズで製作可能。幅・高さ=1:8を限度とします。
- マイテックワンタッチループ : 幅310mm以上で製作可能。青い文字の範囲は製作不可。幅・高さ=1:3を限度とします。
- 幅は5mm単位、高さは10mm単位でオーダーできます。

小窓タイプ

マイテック小窓(フルコード)/マイテックループ小窓(チェーン)

TR-4086~TR-4088		単位：円(税別)			
幅(mm)	100	300	505	805	
高さ(mm)	~295	~500	~800	~1,200	
100 ~ 800	13,400	16,600	19,500	22,400	
810 ~ 1,200	14,800	18,500	21,800	24,800	
1,210 ~ 1,600	16,400	20,400	24,100	27,200	
1,610 ~ 2,000	17,900	22,300	26,400	29,600	
2,010 ~ 2,400	19,400	24,200	28,700	32,300	

- マイテック小窓 : 幅200mm以上で製作可能。青い文字の範囲は製作不可。幅・高さ=1:5を限度とします。
- マイテックループ小窓 : 全サイズで製作可能。幅・高さ=1:10を限度とします。
- 部品カラーはホワイトのみになります。
- 幅は5mm単位、高さは10mm単位でオーダーできます。

ダブルタイプ

ダブルタイプの価格表はP.170-173をご確認ください。

撮影協力/マスターウォール アカセ木工



00 a s t e r 00 l

ソファ/マスターウォール アカセ木工(PORO ソファ/PRSO-2S160-WN)

サイドテーブル/マスターウォール アカセ木工(UT6 コーヒーテーブル/UT6-WN)




標準レース
コルトシフォン
TR-4165

ライトグレー

TR-4086

パーテカル TF-6086

プライベート




標準レース
コルトシフォン
TR-4165

パープル

TR-4087

パーテカル TF-6087

ミディアム



標準レース
コルトシフォン
TR-4165

チャコール

TR-4088

パーテカル TF-6088

ミディアム

カラーシミュレーション
事例写真をお好みの生地
の色に変換できます。



透過度シミュレーション
夜間の生地の透け感を
確認できます。



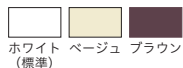
対応機種

(各機種の詳細は別冊ガイドブックにてご確認ください)

	標準		小窓		ダブル		カバータイプ			浴室		大型	遮光	電動	レーザーカット
マイテック	マイテック ループ	ワンタッチ ループ	マイテック 小窓	ループ 小窓	ダブル プルコード	ダブル ワンチェーン	マイテック デコラ	ループ デコラ	ワンタッチ ループデコラ	浴室 ループ・ ワンタッチ	小窓 浴室	フォルテ ループ	ループ 遮光N	マイテック AT	マイテック シーズ
●	●	●	●	●	●	●	●	●	●	-	-	-	-	●	●

標準・小窓タイプ

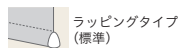
部品カラー



ホワイト ベージュ ブラウン
(標準)

※小窓はホワイトのみになります。

ウエイトバー仕様



ラッピングタイプ
(標準)

カバータイプ

本体価格+8,000円/台



ホワイト(標準) ホワイト×木目ライト ブラウン×木目ダーク

※カバータイプの製作可能高さは2,800mmまでとなります。

レーザーカットタイプ

本体価格+9,000円/台



電動タイプ

マイテックAT ▶P.198

本体価格+34,800円/台

ご注意

- 幅・高さ比が1:5を超える場合は、無理な操作や急な操作をすると、スクリーンがきれいに巻き上がらない場合があります。
- 製品の特性上やむをえず、巻き上げた時にウエイトバーが斜めになる場合があります。

トリアスプレーン

マイテックループ TR-4096(ダークネイビー) 部品カラー：ホワイト

製品本体価格とは別に物流諸経費を申し受けます。

標準タイプ

マイテック(フルコード)/マイテックループ(チェーン)/マイテックワンタッチループ(ワンタッチチェーン)

TR-4089~TR-4096		単位：円(税別)						
幅(mm)	高さ(mm)	300 ~500	505 ~800	805 ~1,200	1,205 ~1,600	1,605 ~2,000	2,005 ~2,400	2,405 ~2,700
100 ~ 800		16,600	19,500	22,400	25,300	28,200	34,000	36,900
810 ~ 1,200		18,500	21,800	24,800	27,900	30,900	37,900	41,100
1,210 ~ 1,600		20,400	24,100	27,200	30,500	33,600	41,800	45,300
1,610 ~ 2,000		22,300	26,400	29,600	33,100	36,300	45,700	49,500
2,010 ~ 2,400		24,200	28,700	32,300	36,000	39,400	49,600	53,700
2,410 ~ 2,800		26,100	31,000	35,000	38,900	42,500	53,500	57,900
2,810 ~ 3,000		28,000	33,300	37,700	41,800	45,600	57,400	62,100
3,010 ~ 3,200		28,000	33,300	37,700	41,800	45,600	-	-
3,210 ~ 3,600		29,900	35,600	40,400	44,700	48,700	-	-
3,610 ~ 4,000		31,800	37,900	43,100	47,600	51,800	-	-
4,010 ~ 4,400		-	40,200	45,800	50,500	54,900	-	-
4,410 ~ 4,500		-	42,500	48,500	53,400	58,000	-	-

- マイテック : 青い文字の範囲は製作不可。幅：高さ=1：3を限度とします。
- マイテックループ : 全サイズで製作可能。幅：高さ=1：8を限度とします。
- マイテックワンタッチループ : □の範囲内の幅310mm以上で製作可能。幅：高さ=1：3を限度とします。
- 幅は5mm単位、高さは10mm単位でオーダーできます。

小窓タイプ

マイテック小窓(フルコード)/マイテックループ小窓(チェーン)

TR-4089~TR-4096		単位：円(税別)			
幅(mm)	高さ(mm)	100 ~295	300 ~500	505 ~800	805 ~1,200
100 ~ 800		13,400	16,600	19,500	22,400
810 ~ 1,200		14,800	18,500	21,800	24,800
1,210 ~ 1,600		16,400	20,400	24,100	27,200
1,610 ~ 2,000		17,900	22,300	26,400	29,600
2,010 ~ 2,400		19,400	24,200	28,700	32,300

- マイテック小窓 : 幅200mm以上で製作可能。青い文字の範囲は製作不可。幅：高さ=1：5を限度とします。
- マイテックループ小窓 : 全サイズで製作可能。幅：高さ=1：10を限度とします。
- 部品カラーはホワイトのみになります。
- 幅は5mm単位、高さは10mm単位でオーダーできます。

ダブルタイプ

ダブルタイプの価格表はP.170-173をご確認ください。

カラーシミュレーション
事例写真をお好みの生地
の色に変換できます。



透過度シミュレーション
夜間の生地の透け感を
確認できます。



標準レース
コルトシフォン
TR-4165

ホワイト

ミディアム

TR-4089

パーチカル TF-6089



標準レース
コルトシフォン
TR-4165

アイボリー

ミディアム

TR-4090

パーチカル TF-6090



標準レース
コルトシフォン
TR-4165

ベージュ

ミディアム

TR-4091

パーチカル TF-6091



標準レース
コルトシフォン
TR-4165

ピンク

ミディアム

TR-4092

パーチカル TF-6092



標準レース
コルトシフォン
TR-4165

ウォームベージュ

ミディアム

TR-4093

パーチカル TF-6093



標準レース
コルトシフォン
TR-4165

グレーベージュ

ミディアム

TR-4094

パーチカル TF-6094




標準レース
コルトシフォン
TR-4166

ダークブラウン

ミディアム

TR-4095

パーチカル TF-6095



標準レース
コルトシフォン
TR-4167

ダークネイビー

ミディアム

TR-4096

パーチカル TF-6096

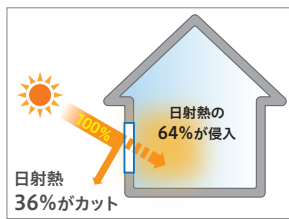
遮熱性能

詳細は別冊ガイドブックP.047をご確認ください。

遮熱性能[夏] 日射熱取得率 η : 0.28 (トリアスプレーン TR-4089(ホワイト)の場合) ※ η (イータ)の数値が小さいほど遮熱性能が高いです

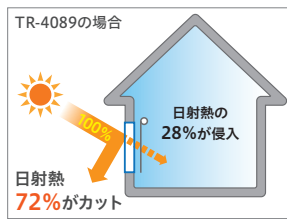
【ガラスだけの場合】

複層ガラス窓 $\eta=0.64$



【ロールスクリーンを付けた場合】

複層ガラス窓 + ロールスクリーン $\eta=0.28$
(TR-4089)



●光学特性算出条件

JIS R3106「板ガラス類の透過率・反射率放射率・日射熱取得率の試験方法」及びJIS A5759「建築窓ガラス用フィルム」に準じ、分光光度計による測定値から算出。

※赤外線算出は波長領域:780~2100nm

●日射熱取得率算出条件

JIS A2103「窓及びドアの熱性能・日射熱取得率の計算」に準拠し一般複層ガラス窓と遮蔽物を組み合わせた際の夏期日射熱取得率を算出。一般複層ガラス窓は一般複層ガラス3+A6+3mmとアルミ樹脂複合サッシの構成。

対応機種

(各機種の詳細は別冊ガイドブックにてご確認ください)

	標準		小窓		ダブル		カバータイプ			浴室		大型	遮光	電動	レーザーカット
マイテック	マイテックループ	ワンタッチループ	マイテック小窓	ループ小窓	ダブルブルコード	ダブルワンチェーン	マイテックデコラ	ループデコラ	ワンタッチループデコラ	浴室ループ・ワンタッチ	小窓浴室	フォルテループ	ループ遮光N	マイテックAT	マイテックシース
●	●	●	●	●	●	●	●	●	●	-	-	-	-	●	-

標準・小窓タイプ

部品カラー



※小窓はホワイトのみになります。

ウエイトバー仕様



カバータイプ

本体価格+8,000円/台



ホワイト(標準) ホワイト×木目ライト ブラウン×木目ダーク

電動タイプ

マイテックAT ▶P.198

本体価格+34,800円/台

ご注意

- 幅・高さ比が1:5を超える場合は、無理な操作や急な操作をすると、スクリーンがきれいに巻き上がらない場合があります。
- 製品の特性上やむをえず、巻き上げた時にウエイトバーが斜めになる場合があります。

NEW

ルノプレーン 抗ウイルス



ポリエステル100% F☆☆☆☆

透過度 | 遮光 プライベート ミディアム シースルー



マイテックループ TR-4239(グレーアイボリー) 部品カラー：ホワイト

製品本体価格とは別に物流諸経費を申し受けます。

標準タイプ

マイテック(フルコード) / マイテックループ(チェーン) / マイテックワンタッチループ(ワンタッチチェーン)

TR-4238~TR-4243		単位：円(税別)				
幅(mm)	300	505	805	1,205	1,605	
高さ(mm)	~500	~800	~1,200	~1,600	~2,000	
100 ~ 800	18,200	21,300	24,400	27,500	30,600	
810 ~ 1,200	20,400	23,700	26,900	30,200	33,400	
1,210 ~ 1,600	22,600	26,100	29,400	32,900	36,200	
1,610 ~ 2,000	24,800	28,500	31,900	35,600	39,000	
2,010 ~ 2,400	27,000	30,900	35,000	38,900	42,500	
2,410 ~ 2,800	29,200	33,300	38,100	42,200	46,000	
2,810 ~ 3,000	-	35,700	41,200	45,500	49,500	

- マイテック : 青い文字の範囲は製作不可。幅・高さ=1:3を限度とします。
- マイテックループ : 全サイズで製作可能。幅・高さ=1:5を限度とします。
- マイテックワンタッチループ : 幅310mm以上で製作可能。青い文字の範囲は製作不可。幅・高さ=1:3を限度とします。
- 幅は5mm単位、高さは10mm単位でオーダーできます。






ホワイト
TR-4238




グレーアイボリー
TR-4239




ライトグレー
TR-4240



イエローアイボリー
TR-4241



ペールグリーン
TR-4242



ピンクベージュ
TR-4243

抗ウイルス加工



抗ウイルス加工
(繊維上の特定のウイルスの数を減少させます。)

認証番号 UK14815
一般社団法人繊維評価技術協議会
剤名：有機系(第四アンモニウム塩)
東レ株式会社

△注意

- ・抗ウイルス加工は、病気の治療や予防を目的とするものではありません。
- ・抗ウイルス性試験は、ウイルス株：ATCC VR-1679(エンベロープ有)を25℃で2時間放置して実施しています。
- ・抗ウイルス加工は、ウイルスの働きを抑制するものではありません。

おすすめの使用方法

ルノプレーン抗ウイルスは、繊維上の特定のウイルスの数を減少させる抗ウイルス加工を施してあるため、以下の場所におすすめです。

住宅

医療施設

介護施設

店舗

オフィス

文教施設
(学校・保育園等)

対応機種

(各機種の詳細は別冊ガイドブックにてご確認ください)

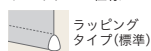
標準			小窓		ダブル		カバータイプ			浴室		大型	遮光	電動	レーザーカット
マイテック	マイテックループ	ワンタッチループ	マイテック小窓	ループ小窓	ダブルフルコード	ダブルワンチェーン	マイテックデコラ	ループデコラ	ワンタッチループデコラ	浴室ループ・ワンタッチ	小窓浴室	フォルテループ	ループ遮光N	マイテックAT	マイテックシース
●	●	●	-	-	-	-	-	-	-	-	-	-	-	-	-

標準

部品カラー



ウエイトバー仕様



BLACK OUT

遮光



遮光 1 級・2 級のスクリーンが充実

光を遮るレベルが高い遮光 1 級・2 級の
ラインナップが豊富になりました。



NEW ルノファブ遮光

柔らかな生地感で
裏面もきれいな仕上がりに。

遮光1級 遮光2級



NEW スリム BC

薄さにこだわったバックコート。
巻径もコンパクトに納まります。

遮光1級

遮光 1 級	遮光1級の5段階分類		
人の顔の表情が識別できないレベル (遮光率)99.99%以上	表記	目視度合 (イメージ)	状態説明
	遮光 1 級 (A++)		生地からほとんど光を感じません。
	遮光 1 級 (A+)		生地からわずかに光を感じます。
	遮光 1 級 (A)		生地から光を感じるが、生地の織り組織や色は分かりません。
	遮光 1 級 (B)		生地から光を感じ、生地の織り組織や色も分かります。
	遮光 1 級 (C)		生地全体は薄明く見えるが、人の表情が識別できない暗さです。
遮光 2 級			
人の顔あるいは表情がわかるレベル (遮光率)99.80%以上、99.99%未満			
遮光 3 級			
人の表情はわかるが、事務作業には暗いレベル (遮光率)99.40%以上、99.80%未満			

遮光率99.99%以上の遮光1級は「人の表情が識別できないレベル」の暗さを担保していますが、人の視覚は非常に敏感で、わずかな光も捉えることができるためNIFではNIF法（特許第5437308号）に基づき遮光1級を更に5段階に分類し表記しております。

◆NIF法(特許 第5437308号)
暗室内の電照パネル上に遮光1級のカーテンなどの試験体をかざし、全体的な光の透過の見え方、光漏れの有無や多寡を目視で判定し、光を遮蔽する度合により区分します。
※NIFは(一社)日本インテリア協会の略称です。

デザインから選ぶ

フラットでシンプル



NEW スリムBC ▶ P.108	
ルノプレーンBC ▶ P.110	
セラレーII ▶ P.112	
ジーア遮熱 ▶ P.114	

織り感を楽しむ



NEW ルノファブ遮光 ▶ P.094	
コルトシーケル ▶ P.098	
ツイード ▶ P.102	
ニーム ▶ P.104	
プレート ▶ P.106	

NEW

ルノファブ遮光



ポリエステル100% F☆☆☆☆

透過度 | 遮光 プライベート ミディアム シースルー



BLACK OUT
遮光

撮影協力/コイズミ照明

094

KOIZUMI

スタンドライト/コイズミ照明(AT 49288L)

マイテックルーペデコラ TR-4108(モスグリーン) 部品カラー：ブラウン×木目ダーク




標準レース
コルトシフォン
TR-4165

ホワイト

TR-4097

バーチカル TF-6097

遮光2級



標準レース
コルトシフォン
TR-4165

オフホワイト

TR-4098

バーチカル TF-6098

遮光2級




標準レース
コルトシフォン
TR-4165

ピンクベージュ

TR-4099

バーチカル TF-6099

遮光2級



標準レース
コルトシフォン
TR-4165

ライトグレー

TR-4100

バーチカル TF-6100

遮光1級(C)



標準レース
コルトシフォン
TR-4165

ライトベージュ

TR-4101

バーチカル TF-6101

遮光2級



標準レース
コルトシフォン
TR-4165

アッシュブラウン

TR-4102

バーチカル TF-6102

遮光1級(C)



標準レース
コルトシフォン
TR-4165

チャコールグレー

TR-4103

バーチカル TF-6103

遮光1級(C)



標準レース
コルトシフォン
TR-4166

ダークブラウン

TR-4104

バーチカル TF-6104

遮光1級(C)



標準レース
コルトシフォン
TR-4167

ソフトブラック

TR-4105

バーチカル TF-6105

遮光1級(B)

カラーシミュレーション
事例写真をお好みの生地
の色に変換できます。



透過度シミュレーション
夜間の生地の透け感を
確認できます。





マイテックループ TR-4101(ライトベージュ) /
カーテンレール ノルディ25 Eキャップ(オーク)



標準レース
コルトシフォン
TR-4165

マスタード

遮光2級

TR-4106

パーチカル TF-6106



標準レース
コルトシフォン
TR-4165

ビスタチオ

遮光1級(C)

TR-4107

パーチカル TF-6107



標準レース
コルトシフォン
TR-4165

モスグリーン

遮光1級(C)

TR-4108

パーチカル TF-6108



標準レース
コルトシフォン
TR-4165

ブルーグリーン

遮光1級(C)

TR-4109

パーチカル TF-6109



標準レース
コルトシフォン
TR-4165

インディゴブルー

遮光1級(B)

TR-4110

パーチカル TF-6110



標準レース
コルトシフォン
TR-4165

ディープブルー

遮光1級(B)

TR-4111

パーチカル TF-6111

NEW

ルノファブ遮光

製品本体価格とは別に物流諸経費を申し受けます。

価格帯
low
A
B
C
D
E
F
G
H
I
J
K
L
M
high

標準タイプ マイテック(フルコード)/マイテックループ(チェーン)/マイテックワンタッチループ(ワンタッチチェーン)

ウオッシュャブル生地 TR-4097~TR-4111		単位: 円(税別)						
幅(mm)	高さ(mm)	300 ~500	505 ~800	805 ~1,200	1,205 ~1,600	1,605 ~2,000	2,005 ~2,400	2,405 ~2,700
100~800	100~800	16,600	19,500	22,400	25,300	28,200	36,800	40,000
810~1,200	810~1,200	18,500	21,800	24,800	27,900	30,900	41,000	44,500
1,210~1,600	1,210~1,600	20,400	24,100	27,200	30,500	33,600	45,200	49,000
1,610~2,000	1,610~2,000	22,300	26,400	29,600	33,100	36,300	49,400	53,500
2,010~2,400	2,010~2,400	24,200	28,700	32,300	36,000	39,400	53,600	58,000
2,410~2,800	2,410~2,800	26,100	31,000	35,000	38,900	42,500	57,800	62,500
2,810~3,000	2,810~3,000	28,000	33,300	37,700	41,800	45,600	62,000	67,000
3,010~3,200	3,010~3,200	28,000	33,300	37,700	41,800	45,600	-	-
3,210~3,600	3,210~3,600	29,900	35,600	40,400	44,700	48,700	-	-
3,610~4,000	3,610~4,000	31,800	37,900	43,100	47,600	51,800	-	-
4,010~4,400	4,010~4,400	-	40,200	45,800	50,500	54,900	-	-
4,410~4,500	4,410~4,500	-	42,500	48,500	53,400	58,000	-	-

- マイテック: 青い文字の範囲は製作不可。幅: 高さ=1:3を限度とします。
- マイテックループ: 全サイズで製作可能。幅: 高さ=1:8を限度とします。
- マイテックワンタッチループ: □の範囲内の幅310mm以上で製作可能。幅: 高さ=1:3を限度とします。
- 幅は5mm単位、高さは10mm単位でオーダーできます。

ダブルタイプ

ダブルタイプの価格表はP.170-173をご確認ください。

遮光

日射しを遮り、まぶしさを防ぎます。サンルームや西日の強い部屋、寝室の窓に適しています。(直射日光は防ぎますが、構造上完全な遮光はできませんので、写真の現像、焼き付け等を行う暗室には向きません)

◆NIF法(特許 第5437308号)
暗室内の電照パネル上に遮光1級のカーテンなどの試験体をかざし、全体的な光の透過の見え方、光漏れの有無や多寡を目視で判定し、光を遮蔽する度合により区分します。

※NIFは(一社)日本インテリア協会の略称です。

詳細はP.020をご覧ください

遮光 1 級	遮光 2 級	遮光 3 級
人の顔の表情が識別できないレベル (遮光率)99.99%以上	人の顔あるいは表情がわかるレベル (遮光率)99.80%以上、99.99%未満	人の表情はわかるが、事務作業には暗いレベル (遮光率)99.40%以上、99.80%未満

遮光1級の5段階分類 NIF法(特許 第5437308号)

表記	目視度合(イメージ)	状態説明
遮光1級(A++)		生地からほとんど光を感じません。
遮光1級(A+)		生地からわずかに光を感じます。
遮光1級(A)		生地から光を感じるが、生地の織り組織や色は分かりません。
遮光1級(B)		生地から光を感じ、生地の織り組織や色も分かります。
遮光1級(C)		生地全体は薄明るく見えるが、人の表情が識別できない暗さです。

対応機種

(各機種の詳細は別冊ガイドブックにてご確認ください)

標準	小窓		ダブル		カバータイプ			浴室	大型	遮光	電動	レーザーカット			
マイテック	マイテックループ	ワンタッチループ	マイテック小窓	ループ小窓	ダブルフルコード	ダブルワンチェーン	マイテックデコラ	ループデコラ	ワンタッチループデコラ	浴室ループワンタッチ	小窓浴室	フォルテループ	ループ遮光N	マイテックAT	マイテックシーズ
●	●	●	-	-	●	●	●	●	●	-	-	-	-	●	●

標準タイプ

部品カラー

ホワイト ベージュ ブラウン

ラッピングタイプ(標準)

※幅2,405mm以上の場合はホワイトのみになります。

カバータイプ

本体価格+8,000円/台

ホワイト(標準) ホワイト×木目ライト ブラウン×木目ダーク

※カバータイプの製作可能高さは2,500mmまでとなります。

レーザーカットタイプ

マイテックシーズ ▶P.022

本体価格+9,000円/台

電動タイプ

マイテックAT ▶P.198

本体価格+34,800円/台

- ご注意
- 幅・高さ比が1:5を超える場合は、無理な操作や急な操作をすると、スクリーンがきれいに巻き上がらない場合があります。
 - 製品の特性上やむをえず、巻き上げた時にウエイトバーが斜めになる場合があります。

コルトシークル

コルトシークル



TR-4112

TR-4126



ポリエステル100% F☆☆☆☆

透過度 | 遮光 | プライベート | ミディアム | シースルー



マイテック TR-4114(カフェオレ) 部品カラー：ホワイト



標準レース
コルトシフォン
TR-4165

ホワイト

遮光3級

TR-4112 TR-4512

パーチカル TF-6112 TF-6512



標準レース
コルトシフォン
TR-4165

アイボリー

遮光3級

TR-4113 TR-4513

パーチカル TF-6113 TF-6513



標準レース
コルトシフォン
TR-4166

カフェオレ

遮光3級

TR-4114 TR-4514

パーチカル TF-6114 TF-6514



標準レース
コルトシフォン
TR-4167

アンバー

遮光2級

TR-4115 TR-4515

パーチカル TF-6115 TF-6515



標準レース
コルトシフォン
TR-4166

アッシュグレー

遮光2級

TR-4116 TR-4516

パーチカル TF-6116 TF-6516



標準レース
コルトシフォン
TR-4168

ブラウン

遮光2級

TR-4117 TR-4517

パーチカル TF-6117 TF-6517



標準レース
コルトシフォン
TR-4166

マホガニーブラウン

遮光2級

TR-4118 TR-4518

パーチカル TF-6118 TF-6518



標準レース
コルトシフォン
TR-4167

ダークブラウン

遮光2級

TR-4119 TR-4519

パーチカル TF-6119 TF-6519



標準レース
コルトシフォン
TR-4168

チェリーブラウン

遮光2級

TR-4120 TR-4520

パーチカル TF-6120 TF-6520

カラーシミュレーション
事例写真をお好みの生地
の色に変換できます。



透過度シミュレーション
夜間の生地の透け感を
確認できます。



※青い文字の品番はウォッシュアップル品番です。




標準レース
コルトシフォン
TR-4165

クロームイエロー

遮光3級

TR-4121 TR-4521

バーチカル TF-6121 TF-6521



標準レース
コルトシフォン
TR-4165

クロームオレンジ

遮光2級

TR-4122 TR-4522

バーチカル TF-6122 TF-6522




標準レース
コルトシフォン
TR-4165

カーマイン

遮光2級

TR-4123 TR-4523

バーチカル TF-6123 TF-6523



標準レース
コルトシフォン
TR-4165

アップルグリーン

遮光2級

TR-4124 TR-4524

バーチカル TF-6124 TF-6524



標準レース
コルトシフォン
TR-4165

ターコイズブルー

遮光2級

TR-4125 TR-4525

バーチカル TF-6125 TF-6525



標準レース
コルトシフォン
TR-4165

ネイビーブルー

遮光2級

TR-4126 TR-4526

バーチカル TF-6126 TF-6526

コルトシークル

製品本体価格とは別に物流諸経費を申し受けます。

価格帯
low
A
B
C
D
E
F
G
H
I
J
K
L
M
high

標準タイプ マイテック(フルコード)/マイテックループ(チェーン)/マイテックワンタッチループ(ワンタッチチェーン)

ウオッシュャブル生地 TR-4112~TR-4126		単位: 円(税別)				
幅(mm)	高さ(mm)	300 ~500	505 ~800	805 ~1,200	1,205 ~1,600	1,605 ~2,000
100 ~ 800	100 ~ 800	15,500	18,300	21,100	23,900	26,700
810 ~ 1,200	810 ~ 1,200	17,100	20,500	23,400	26,400	29,300
1,210 ~ 1,600	1,210 ~ 1,600	18,700	22,700	25,700	28,900	31,900
1,610 ~ 2,000	1,610 ~ 2,000	20,300	24,900	28,000	31,400	34,500
2,010 ~ 2,400	2,010 ~ 2,400	21,900	27,100	30,500	34,100	37,400
2,410 ~ 2,800	2,410 ~ 2,800	23,500	29,300	33,000	36,800	40,300
2,810 ~ 3,000	2,810 ~ 3,000	25,100	31,500	35,500	39,500	43,200
3,010 ~ 3,200	3,010 ~ 3,200	25,100	31,500	35,500	39,500	43,200
3,210 ~ 3,600	3,210 ~ 3,600	26,700	33,700	38,000	42,200	46,100
3,610 ~ 4,000	3,610 ~ 4,000	28,300	35,900	40,500	44,900	49,000
4,010 ~ 4,400	4,010 ~ 4,400	-	38,100	43,000	47,600	51,900
4,410 ~ 4,500	4,410 ~ 4,500	-	40,300	45,500	50,300	54,800

非ウオッシュャブル生地 TR-4512~TR-4526		単位: 円(税別)				
幅(mm)	高さ(mm)	300 ~500	505 ~800	805 ~1,200	1,205 ~1,600	1,605 ~2,000
100 ~ 800	100 ~ 800	14,900	17,200	19,500	21,800	24,100
810 ~ 1,200	810 ~ 1,200	16,300	19,300	21,700	24,100	26,600
1,210 ~ 1,600	1,210 ~ 1,600	17,700	21,400	23,900	26,400	29,100
1,610 ~ 2,000	1,610 ~ 2,000	19,100	23,500	26,100	28,700	31,600
2,010 ~ 2,400	2,010 ~ 2,400	20,500	25,600	28,400	31,200	34,300
2,410 ~ 2,800	2,410 ~ 2,800	21,900	27,700	30,700	33,700	37,000
2,810 ~ 3,000	2,810 ~ 3,000	23,300	29,800	33,000	36,200	39,700
3,010 ~ 3,200	3,010 ~ 3,200	23,300	29,800	33,000	36,200	39,700
3,210 ~ 3,600	3,210 ~ 3,600	24,700	31,900	35,300	38,700	42,400
3,610 ~ 4,000	3,610 ~ 4,000	26,100	34,000	37,600	41,200	45,100
4,010 ~ 4,400	4,010 ~ 4,400	-	36,100	39,900	43,700	47,800
4,410 ~ 4,500	4,410 ~ 4,500	-	38,200	42,200	46,200	50,500

- マイテック:
青い文字の範囲は製作不可。
幅: 高さ=1:3を限度とします。
- マイテックループ:
全サイズで製作可能。
幅: 高さ=1:8を限度とします。
- マイテックワンタッチループ:
幅310mm以上で製作可能。青い文字の範囲は製作不可。幅: 高さ=1:3を限度とします。
- ポイントカットの製作可能寸法は、製品幅400~2,000mm、製品高さ600~3,000mmです。
- 幅は5mm単位、高さは10mm単位でオーダーできます。

小窓タイプ マイテックループ小窓(チェーン)

ウオッシュャブル生地 TR-4112~TR-4126		単位: 円(税別)			
幅(mm)	高さ(mm)	100 ~295	300 ~500	505 ~800	805 ~1,200
100 ~ 800	100 ~ 800	11,500	15,500	18,300	21,100
810 ~ 1,200	810 ~ 1,200	13,000	17,100	20,500	23,400
1,210 ~ 1,600	1,210 ~ 1,600	14,500	18,700	22,700	25,700
1,610 ~ 2,000	1,610 ~ 2,000	16,000	20,300	24,900	28,000
2,010 ~ 2,400	2,010 ~ 2,400	17,500	21,900	27,100	30,500

非ウオッシュャブル生地 TR-4512~TR-4526		単位: 円(税別)			
幅(mm)	高さ(mm)	100 ~295	300 ~500	505 ~800	805 ~1,200
100 ~ 800	100 ~ 800	11,000	14,900	17,200	19,500
810 ~ 1,200	810 ~ 1,200	12,500	16,300	19,300	21,700
1,210 ~ 1,600	1,210 ~ 1,600	14,000	17,700	21,400	23,900
1,610 ~ 2,000	1,610 ~ 2,000	15,000	19,100	23,500	26,100
2,010 ~ 2,400	2,010 ~ 2,400	16,000	20,500	25,600	28,400

- 製作可能寸法は、幅: 高さ=1:10を限度とします。
- ポイントカットの製作可能寸法は、製品幅400~1,200mm、製品高さ600~2,400mmです。
- 部品カラーはホワイトのみになります。
- 幅は5mm単位、高さは10mm単位でオーダーできます。

ダブルタイプ

ダブルタイプの価格表はP.170-173をご確認ください。

対応機種

(各機種の詳細は別冊ガイドブックにてご確認ください)

標準	小窓		ダブル		カバータイプ			浴室	大型	遮光	電動	レーザーカット			
マイテック	マイテックループ	ワンタッチループ	マイテックループ小窓	ループ小窓	ダブルフルコード	ダブルワンチェーン	マイテックデコラ	ループデコラ	ワンタッチループデコラ	浴室ループワンタッチ	小窓浴室	フォルテループ	ループ遮光N	マイテックAT	マイテックシース
●	●	●	-	●	●	●	●	●	●	-	-	-	-	●	●

標準・小窓タイプ

部品カラー

ホワイト ベージュ ブラウン

ラッピングタイプ(標準)

※小窓はホワイトのみになります。

カバータイプ

本体価格+8,000円/台

ホワイト(標準)

ホワイト×木目ライト

ブラウン×木目ダーク

レーザーカットタイプ マイテックシース ▶P.022

本体価格+9,000円/台

選べるポイントカット(コルトオプション) ▶P.084

本体価格+2,000円/台

電動タイプ マイテックAT ▶P.198

本体価格+34,800円/台

- ご注意
- 幅・高さが1:5を超える場合は、無理な操作や急な操作をすると、スクリーンがきれいに巻き上がらない場合があります。
 - 製品の特性上やむをえず、巻き上げた時にウエイトバーが斜めになる場合があります。

ツイード

ポリエステル100% F☆☆☆☆
透過度 | 遮光 | プライベート | ミディアム | シースルー



マイテックループ TR-4133(ライムグリーン) 部品カラー：ホワイト

製品本体価格とは別に物流諸経費を申し受けます。

標準タイプ

マイテック(フルコード)/マイテックループ(チェーン)/マイテックワンタッチループ(ワンタッチチェーン)

TR-4127~TR-4134		単位：円(税別)				
幅(mm)	高さ(mm)	300 ~500	505 ~800	805 ~1,200	1,205 ~1,600	1,605 ~2,000
100 ~ 800		16,600	19,500	22,400	25,300	28,200
810 ~ 1,200		18,500	21,800	24,800	27,900	30,900
1,210 ~ 1,600		20,400	24,100	27,200	30,500	33,600
1,610 ~ 2,000		22,300	26,400	29,600	33,100	36,300
2,010 ~ 2,400		24,200	28,700	32,300	36,000	39,400
2,410 ~ 2,800		26,100	31,000	35,000	38,900	42,500
2,810 ~ 3,000		28,000	33,300	37,700	41,800	45,600
3,010 ~ 3,200		28,000	33,300	37,700	41,800	45,600
3,210 ~ 3,600		29,900	35,600	40,400	44,700	48,700
3,610 ~ 4,000		31,800	37,900	43,100	47,600	51,800
4,010 ~ 4,400		-	40,200	45,800	50,500	54,900
4,410 ~ 4,500		-	42,500	48,500	53,400	58,000

- マイテック : 青い文字の範囲は製作不可。幅：高さ=1:3を限度とします。
- マイテックループ : 全サイズで製作可能。幅：高さ=1:8を限度とします。
- マイテックワンタッチループ : 幅310mm以上で製作可能。青い文字の範囲は製作不可。幅：高さ=1:3を限度とします。
- 幅は5mm単位、高さは10mm単位でオーダーできます。

小窓タイプ


マイテックループ小窓(チェーン)

TR-4127~TR-4134		単位：円(税別)			
幅(mm)	高さ(mm)	100 ~295	300 ~500	505 ~800	805 ~1,200
100 ~ 800		13,400	16,600	19,500	22,400
810 ~ 1,200		14,800	18,500	21,800	24,800
1,210 ~ 1,600		16,400	20,400	24,100	27,200
1,610 ~ 2,000		17,900	22,300	26,400	29,600
2,010 ~ 2,400		19,400	24,200	28,700	32,300

- 製作可能寸法は、幅：高さ=1:10を限度とします。
- 部品カラーはホワイトのみになります。
- 幅は5mm単位、高さは10mm単位でオーダーできます。

ダブルタイプ


ダブルタイプの価格表はP.170-173をご確認ください。



標準レース
コルトシフォン
TR-4165

ライトベージュ
TR-4127
パーチカル TF-6127


遮光3級



標準レース
コルトシフォン
TR-4165

ライトグレー
TR-4128
パーチカル TF-6128


遮光3級



標準レース
コルトシフォン
TR-4165

グレー
TR-4129
パーチカル TF-6129


遮光3級



標準レース
コルトシフォン
TR-4165

パールブラウン
TR-4130
パーチカル TF-6130


遮光3級



標準レース
コルトシフォン
TR-4165

クロームオレンジ
TR-4131
パーチカル TF-6131


遮光3級



標準レース
コルトシフォン
TR-4165

カーキ
TR-4132
パーチカル TF-6132

遮光3級



標準レース
コルトシフォン
TR-4165

ライムグリーン
TR-4133
パーチカル TF-6133

遮光3級



標準レース
コルトシフォン
TR-4166

ダークブラウン
TR-4134
パーチカル TF-6134

遮光2級

カラーシミュレーション
事例写真をお好みの生地
の色に変換できます。



透過度シミュレーション
夜間の生地の色を
確認できます。



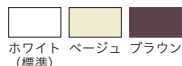
対応機種

(各機種の詳細は別冊ガイドブックにてご確認ください)

	標準		小窓		ダブル		カバータイプ			浴室		大型	遮光	電動	レーザーカット
	マイテック ループ	ワンタッチ ループ	マイテック 小窓	ループ 小窓	ダブル ブルコード	ダブル ワンチェーン	マイテック デコラ	ループ デコラ	ワンタッチ ループデコラ	浴室 ループ・ ワンタッチ	小窓 浴室	フォルテ ループ	ループ 遮光N	マイテック AT	マイテック シーズ
	●	●	-	●	●	●	●	●	●	-	-	-	-	●	●

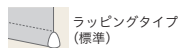
標準タイプ

部品カラー



※小窓はホワイトのみになります。

ウエイトバー仕様



ラッピングタイプ
(標準)

カバータイプ

本体価格+8,000円/台



ホワイト(標準) ホワイト×木目ライト ブラウン×木目ダーク

レーザーカットタイプ

本体価格+9,000円/台



電動タイプ

マイテックAT ▶P.198

本体価格+34,800円/台

ご注意

- 幅・高さ比が1:5を超える場合は、無理な操作や急な操作をすると、スクリーンがきれいに巻き上がらない場合があります。
- 製品の特性上やむをえず、巻き上げた時にウエイトバーが斜めになる場合があります。



マイテックループ TR-4135(アッシュブルー) 部品カラー：ホワイト

製品本体価格とは別に物流諸経費を申し受けます。

標準タイプ

マイテック(フルコード)/マイテックループ(チェーン)/マイテックワンタッチループ(ワンタッチチェーン)

TR-4135~TR-4138		単位：円(税別)				
幅(mm)	高さ(mm)	300 ~500	505 ~800	805 ~1,200	1,205 ~1,600	1,605 ~2,000
100 ~ 800		18,200	21,300	24,400	27,500	30,600
810 ~ 1,200		20,400	23,700	26,900	30,200	33,400
1,210 ~ 1,600		22,600	26,100	29,400	32,900	36,200
1,610 ~ 2,000		24,800	28,500	31,900	35,600	39,000
2,010 ~ 2,400		27,000	30,900	35,000	38,900	42,500
2,410 ~ 2,800		29,200	33,300	38,100	42,200	46,000
2,810 ~ 3,000		31,400	35,700	41,200	45,500	49,500
3,010 ~ 3,200		31,400	35,700	41,200	45,500	49,500
3,210 ~ 3,600		33,600	38,100	44,300	48,800	53,000
3,610 ~ 4,000		35,800	40,500	47,400	52,100	56,500
4,010 ~ 4,400		-	42,900	50,500	55,400	60,000
4,410 ~ 4,500		-	45,300	53,600	58,700	63,500

- マイテック : 青い文字の範囲は製作不可。幅：高さ=1:3を限度とします。
- マイテックループ : 全サイズで製作可能。幅：高さ=1:8を限度とします。
- マイテックワンタッチループ : 幅310mm以上で製作可能。青い文字の範囲は製作不可。幅：高さ=1:3を限度とします。
- 幅は5mm単位、高さは10mm単位でオーダーできます。

小窓タイプ


マイテック小窓(フルコード)/マイテックループ小窓(チェーン)

TR-4135~TR-4138		単位：円(税別)			
幅(mm)	高さ(mm)	100 ~295	300 ~500	505 ~800	805 ~1,200
100 ~ 800		15,400	18,200	21,300	24,400
810 ~ 1,200		17,100	20,400	23,700	26,900
1,210 ~ 1,600		18,300	22,600	26,100	29,400
1,610 ~ 2,000		20,100	24,800	28,500	31,900
2,010 ~ 2,400		22,400	27,000	30,900	35,000

- マイテック小窓 : 幅200mm以上で製作可能。青い文字の範囲は製作不可。幅：高さ=1:5を限度とします。
- マイテックループ小窓 : 全サイズで製作可能。幅：高さ=1:10を限度とします。
- 部品カラーはホワイトのみになります。
- 幅は5mm単位、高さは10mm単位でオーダーできます。

ダブルタイプ

ダブルタイプの価格表はP.170-173をご確認ください。




標準レース
コルトシフォン
TR-4165

アッシュブルー

TR-4135

パーチカル TF-6135

遮光2級




標準レース
コルトシフォン
TR-4165

デニムブルー

TR-4136

パーチカル TF-6136

遮光2級




標準レース
コルトシフォン
TR-4165

グレーミックス

TR-4137

パーチカル TF-6137

遮光2級



標準レース
コルトシフォン
TR-4165

ダークブルー

TR-4138

パーチカル TF-6138

遮光2級

カラーシミュレーション
事例写真をお好みの生地
の色に変換できます。



透過度シミュレーション
夜間の生地への透け感を
確認できます。



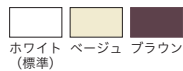
対応機種

(各機種の詳細は別冊ガイドブックにてご確認ください)

	標準		小窓		ダブル		カバータイプ			浴室		大型	遮光	電動	レーザーカット
	マイテック ループ	ワンタッチ ループ	マイテック 小窓	ループ 小窓	ダブル フルコード	ダブル ワンチェーン	マイテック デコラ	ループ デコラ	ワンタッチ ループデコラ	浴室 ループ・ ワンタッチ	小窓 浴室	フォルテ ループ	ループ 遮光N	マイテック AT	マイテック シーズ
	●	●	●	●	●	●	●	●	●	-	-	-	-	●	●

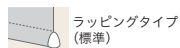
標準タイプ

部品カラー



※小窓はホワイトのみになります。

ウエイトバー仕様



ラッピングタイプ
(標準)

カバータイプ

本体価格+8,000円/台



ホワイト(標準) ホワイト×木目ライト ブラウン×木目ダーク

レーザーカットタイプ

本体価格+9,000円/台



電動タイプ

マイテックAT ▶P.198

本体価格+34,800円/台

ご注意

- 幅・高さ比が1:5を超える場合は、無理な操作や急な操作をすると、スクリーンがきれいに巻き上がらない場合があります。
- 製品の特性上やむをえず、巻き上げた時にウエイトバーが斜めになる場合があります。

プレート

ポリエステル100% F☆☆☆☆
 透過度 | 遮光 プライベート ミディアム シースルー



マイテックループ TR-4140(ベージュ) 部品カラー：ホワイト

製品本体価格とは別に物流諸経費を申し受けます。

標準タイプ

マイテック(フルコード)/マイテックループ(チェーン)/マイテックワンタッチループ(ワンタッチチェーン)

TR-4139~TR-4144		単位：円(税別)						
幅(mm)	高さ(mm)	300 ~500	505 ~800	805 ~1,200	1,205 ~1,600	1,605 ~2,000	2,005 ~2,400	2,405 ~2,700
100 ~ 800		18,600	21,900	25,200	28,500	31,800	38,400	41,700
810 ~ 1,200		20,900	24,400	27,900	31,400	34,900	42,900	46,600
1,210 ~ 1,600		23,200	26,900	30,600	34,300	38,000	47,400	51,500
1,610 ~ 2,000		—	29,400	33,300	37,200	41,100	51,900	56,400
2,010 ~ 2,400		—	31,900	36,700	40,800	44,900	57,100	62,000
2,410 ~ 2,800		—	—	40,100	44,400	48,700	62,300	67,600
2,810 ~ 3,000		—	—	43,500	48,000	52,500	67,500	73,200
3,010 ~ 3,200		—	—	43,500	48,000	52,500	—	—
3,210 ~ 3,500		—	—	46,900	51,600	56,300	—	—

- マイテック : 青い文字の範囲は製作不可。幅・高さ=1:3を限度とします。
- マイテックループ : 全サイズで製作可能。幅・高さ=1:3を限度とします。
- マイテックワンタッチループ : □の範囲内の幅310mm以上で製作可能。幅・高さ=1:3を限度とします。
- 幅は5mm単位、高さは10mm単位でオーダーできます。

小窓タイプ

マイテック小窓(フルコード)/マイテックループ小窓(チェーン)

TR-4139~TR-4144		単位：円(税別)			
幅(mm)	高さ(mm)	100 ~295	300 ~500	505 ~800	805 ~1,200
100 ~ 800		16,800	18,600	21,900	25,200
810 ~ 1,200		18,400	20,900	24,400	27,900
1,210 ~ 1,600		19,600	23,200	26,900	30,600
1,610 ~ 2,000		—	25,500	29,400	33,300
2,010 ~ 2,400		—	27,800	31,900	36,700

- マイテック小窓 : 幅200mm以上で製作可能。青い文字の範囲は製作不可。幅・高さ=1:5を限度とします。
- マイテックループ小窓 : 全サイズで製作可能。幅・高さ=1:5を限度とします。
- 部品カラーはホワイトのみになります。
- 幅は5mm単位、高さは10mm単位でオーダーできます。


ダブルタイプ

ダブルタイプの価格表はP.170-173をご確認ください。

カラーシミュレーション
事例写真をお好みの生地
の色に変換できます。



透過度シミュレーション
夜間の生地の透け感を
確認できます。



ライトベージュ
標準レース
コルトシフォン
TR-4165
遮光3級

TR-4139



ベージュ
標準レース
コルトシフォン
TR-4165
遮光2級

TR-4140



アッシュオレンジ
標準レース
コルトシフォン
TR-4165
遮光3級

TR-4141



グレー
標準レース
コルトシフォン
TR-4165
遮光2級

TR-4142



アッシュブラウン
標準レース
コルトシフォン
TR-4166
遮光2級

TR-4143



チャコール
標準レース
コルトシフォン
TR-4167
遮光1級(C)

TR-4144

遮光

詳細はP.020をご覧ください

遮光1級の5段階分類 NIF法(特許 第5437308号)



日射しを遮り、まぶしさを防ぎます。
サンルームや西日の強い部屋、寝室の窓に
適しています。
(直射日光は防ぎますが、構造上完全な遮光
はできませんので、写真の現像、焼き付け
等を行う暗室には向きません)

◆NIF法(特許 第5437308号)

暗室内の電照パネル上に遮光1級のカーテンなどの試験
体をかざし、全体的な光の透過の見え方、光漏れの有無や
多寡を目視で判定し、光を遮蔽する度合により区分します。
※NIFは(一社)日本インテリア協会の略称です。

遮光1級

人の顔の表情が識別できないレベル
(遮光率)99.99%以上

遮光2級

人の顔あるいは表情がわかるレベル
(遮光率)99.80%以上、99.99%未満

遮光3級

人の表情はわかるが、事務作業には暗いレベル
(遮光率)99.40%以上、99.80%未満

表記	目視度合 (イメージ)	状態説明
遮光1級 (A++)		生地からほとんど光を感じません。
遮光1級 (A+)		生地からわずかに光を感じます。
遮光1級 (A)		生地から光を感じるが、生地の織り組織や色は分 かりません。
遮光1級 (B)		生地から光を感じ、生地の織り組織や色も分か ります。
遮光1級 (C)		生地全体は薄明るく見えるが、人の表情が識別 できない暗さです。

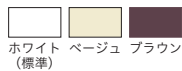
対応機種

(各機種の詳細は別冊ガイドブックにてご確認ください)

	標準		小窓		ダブル		カバータイプ			浴室		大型	遮光	電動	レーザーカット
マイテック	マイテック ループ	ワンタッチ ループ	マイテック 小窓	ループ 小窓	ダブル フルコード	ダブル ワンチェーン	マイテック デコラ	ループ デコラ	ワンタッチ ループデコラ	浴室 ループ、 ワンタッチ	小窓 浴室	フォルテ ループ	ループ 遮光N	マイテック AT	マイテック シーズ
●	●	●	●	●	●	●	●	●	●	-	-	-	-	●	●

標準タイプ

部品カラー



ホワイト ベージュ ブラウン
(標準)

※小窓はホワイトのみになります。

ウエイトバー仕様



ラッピングタイプ
(標準)

カバータイプ

本体価格+8,000円/台



ホワイト(標準) ホワイト×木目ライト ブラウン×木目ダーク

レーザーカットタイプ

本体価格+9,000円/台



電動タイプ

マイテックAT ▶P.198

本体価格+34,800円/台

ご注意

- 幅・高さ比が1:5を超える場合は、無理な操作や急な操作をすると、スクリーンがきれいに巻き上がらない場合があります。
- 製品の特性上やむをえず、巻き上げた時にウエイトバーが斜めになる場合があります。

NEW

スリム BC



ポリエステル100% 裏面:アクリルコーティング F☆☆☆☆

透過度 | 遮光 プライベート ミディアム シースルー



マイテックループ遮光N TR-4147(ブルーグレー) 部品カラー:ブラック

製品本体価格とは別に物流諸経費を申し受けます。

標準タイプ

マイテック(フルコード)/マイテックループ(チェーン)/マイテックワンタッチループ(ワンタッチチェーン)

TR-4145~TR-4149		単位:円(税別)				
幅(mm)	300	505	805	1,205	1,605	
高さ(mm)	~500	~800	~1,200	~1,600	~2,000	
100 ~ 800	22,100	25,900	29,700	33,500	37,300	
810 ~ 1,200	25,200	29,300	33,600	37,600	41,600	
1,210 ~ 1,600	28,300	32,700	37,500	41,700	45,900	
1,610 ~ 2,000	—	36,100	41,400	45,800	50,200	
2,010 ~ 2,400	—	39,500	45,300	50,300	54,900	
2,410 ~ 2,500	—	—	49,200	54,800	59,600	

- マイテック : 全サイズで製作可能。幅:高さ=1:3を限度とします。
- マイテックループ : 全サイズで製作可能。幅:高さ=1:3を限度とします。
- マイテックワンタッチループ : 幅310mm以上で製作可能。幅:高さ=1:3を限度とします。
- 幅は5mm単位、高さは10mm単位でオーダーできます。

ダブルタイプ

ダブルタイプの価格表はP.170-173をご確認ください。

透過度シミュレーション
夜間の生地の透け感を
確認できます。



ホワイト
標準レース
コルトシフォン
TR-4145
遮光1級(B)



ベージュ
標準レース
コルトシフォン
TR-4146
遮光1級(A)



ブルーグレー
標準レース
コルトシフォン
TR-4147
遮光1級(A)



ブラウン
標準レース
コルトシフォン
TR-4148
遮光1級(A++)



ダークネイビー
標準レース
コルトシフォン
TR-4149
遮光1級(A++)

遮光

詳細はP.020をご覧ください

遮光1級の5段階分類 NIF法(特許 第5437308号)



日射しを遮り、まぶしさを防ぎます。
サンルームや西日の強い部屋、寝室の窓に
適しています。
(直射日光は防ぎますが、構造上完全な遮光
はできませんので、写真の現像、焼き付け
等を行う暗室には向きません)

◆NIF法(特許 第5437308号)

暗室内の電照パネル上に遮光1級のカーテンなどの試験
体をかざし、全体的な光の透過の見え方、光漏れの有無や
多寡を目視で判定し、光を遮蔽する度合により区分します。
※NIFは(一社)日本インテリア協会の略称です。

遮光1級

人の顔の表情が識別できないレベル
(遮光率)99.99%以上

遮光2級

人の顔あるいは表情がわかるレベル
(遮光率)99.80%以上、99.99%未満

遮光3級

人の表情はわかるが、事務作業には暗いレベル
(遮光率)99.40%以上、99.80%未満

表記	目視度合 (イメージ)	状態説明
遮光1級 (A++)		生地からほとんど光を感じません。
遮光1級 (A+)		生地からわずかに光を感じます。
遮光1級 (A)		生地から光を感じるが、生地の織り組織や色は分 かりません。
遮光1級 (B)		生地から光を感じ、生地の織り組織や色も分か ります。
遮光1級 (C)		生地全体は薄明るく見えるが、人の表情が識別 できない暗さです。

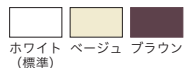
対応機種

(各機種の詳細は別冊ガイドブックにてご確認ください)

	標準		小窓		ダブル		カバータイプ			浴室		大型	遮光	電動	レーザーカット
	マイテック ループ	ワンタッチ ループ	マイテック 小窓	ループ 小窓	ダブル プルコード	ダブル ワンチェーン	マイテック デコラ	ループ デコラ	ワンタッチ ループデコラ	浴室 ループ ワンタッチ	小窓 浴室	フォルテ ループ	ループ 遮光N	マイテック AT	マイテック シーズ
	●	●	-	-	●	●	●	●	●	-	-	-	●	●	-

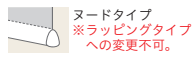
標準タイプ

部品カラー



ホワイト(標準) ベージュ ブラウン

ウエイトバー仕様



ノードタイプ
※ラッピングタイプ
への変更不可。

カバータイプ

本体価格+8,000円/台



ホワイト(標準) ホワイト×木目ライト ブラウン×木目ダーク

オプション

スクリーン表裏逆仕様・逆巻仕様への変更不可。

遮光タイプ マイテックループ遮光N ▶ガイドブックP.041

電動タイプ マイテックAT ▶P.198

価格はお問い合わせください。

本体価格+34,800円/台

ご注意

●製品の特性上やむをえず、巻き上げた時にウエイトバーが斜めになる場合があります。

ルノプレーン BC


 ポリエステル100% 裏面:アクリルコーティング F☆☆☆☆
 |透過度| 遮光 プライベート ミディアム シースルー



マイテックループ TR-4153(ダークグレー) 部品カラー: ホワイト

製品本体価格とは別に物流諸経費を申し受けます。

標準タイプ

マイテックループ(チェーン)

TR-4150~TR-4154		単位: 円(税別)						
幅(mm)	高さ(mm)	450	505	805	1,205	1,605	2,005	2,405
	100 ~ 800	22,100	25,900	29,700	33,500	37,300	44,600	48,300
	810 ~ 1,200	25,200	29,300	33,600	37,600	41,600	51,100	55,200
	1,210 ~ 1,600	28,300	32,700	37,500	41,700	45,900	57,600	62,100
	1,610 ~ 2,000	31,400	36,100	41,400	45,800	50,200	64,100	69,000
	2,010 ~ 2,400	34,500	39,500	45,300	50,300	54,900	70,600	75,900
	2,410 ~ 2,800	37,600	42,900	49,200	54,800	59,600	-	-
	2,810 ~ 3,000	-	46,300	53,100	59,300	64,300	-	-

- マイテックループ : 全サイズで製作可能。幅:高さ=1:5を限度とします。
- 幅は5mm単位、高さは10mm単位でオーダーできます。

大型窓用タイプ


フォルテループ(コード)

TR-4150~TR-4154		単位: 円(税別)			
幅(mm)	高さ(mm)	900	1,205	1,605	2,005
	500 ~ 800	46,500	50,900	55,300	60,200
	810 ~ 1,200	51,600	56,800	61,900	68,100
	1,210 ~ 1,600	56,700	62,600	68,500	76,000
	1,610 ~ 2,000	61,700	68,400	75,100	83,900
	2,010 ~ 2,400	66,800	74,300	81,700	91,900
	2,410 ~ 2,800	71,800	80,100	88,300	99,800
	2,810 ~ 3,000	76,900	85,900	94,900	107,700
	3,010 ~ 3,200	76,900	85,900	94,900	-
	3,210 ~ 3,600	-	91,700	101,500	-
	3,610 ~ 4,000	-	97,600	108,100	-
	4,010 ~ 4,400	-	103,400	114,700	-
	4,410 ~ 4,500	-	109,200	121,300	-

- 幅:高さ=1:5を限度とします。
- 幅は5mm単位、高さは10mm単位でオーダーできます。

透過度シミュレーション

夜間の生地の透け感を確認できます。



ホワイト 遮光1級(A)
TR-4150



ベージュ 遮光1級(A)
TR-4151



グレイッシュブラウン 遮光1級(A+)
TR-4152



ダークグレー 遮光1級(A)
TR-4153



チャコール 遮光1級(A++)
TR-4154

遮光

詳細はP.020をご覧ください



日射しを遮り、まぶしさを防ぎます。サンルームや西日の強い部屋、寝室の窓に適しています。(直射日光は防ぎますが、構造上完全な遮光はできませんので、写真の現像、焼き付け等を行う暗室には向きません)

◆NIF法(特許 第5437308号)

暗室内の電照パネル上に遮光1級のカーテンなどの試験体をかざし、全体的な光の透過の見え方、光漏れの有無や多寡を目視で判定し、光を遮蔽する度合により区分します。※NIFは(一社)日本インテリア協会の略称です。

遮光1級

人の顔の表情が識別できないレベル(遮光率)99.99%以上

遮光2級

人の顔あるいは表情がわかるレベル(遮光率)99.80%以上、99.99%未満

遮光3級

人の表情はわかるが、事務作業には暗いレベル(遮光率)99.40%以上、99.80%未満

遮光1級の5段階分類 NIF法(特許 第5437308号)

表記	目視度合(イメージ)	状態説明
遮光1級(A++)		生地からほとんど光を感じません。
遮光1級(A+)		生地からわずかに光を感じます。
遮光1級(A)		生地から光を感じるが、生地の織り組織や色は分かりません。
遮光1級(B)		生地から光を感じ、生地の織り組織や色も分かります。
遮光1級(C)		生地全体は薄明るく見えるが、人の表情が識別できない暗さです。

スクリーンの光学特性と熱的性能については別冊ガイドブックP.047をご確認ください。

対応機種

(各機種の詳細は別冊ガイドブックにてご確認ください)

	標準		小窓		ダブル		カバータイプ			浴室		大型	遮光	電動	レーザーカット
マイテック	マイテックループ	ワンタッチループ	マイテック小窓	ループ小窓	ダブルブルコード	ダブルワンチエーン	マイテックデコラ	ループデコラ	ワンタッチループデコラ	浴室ループ、ワンタッチ	小窓浴室	フォルテループ	ループ遮光N	マイテックAT	マイテックシーズ
-	●	-	-	-	-	-	-	-	-	-	-	●	●	-	-

標準タイプ

部品カラー	ウエイトバー仕様
ホワイト(標準)	ヌードタイプ ※ラッピングタイプへの変更不可。

大型タイプ

部品カラー	ウエイトバー仕様
ホワイト(標準)	ヌードタイプ ※ラッピングタイプへの変更不可。

オプション

スクリーン表裏逆仕様・逆巻仕様への変更不可。

遮光タイプ マイテックループ遮光N ▶ガイドブックP.041

価格はお問い合わせください。

- ご注意
- 幅・高さ比が1:5を超える場合は、無理な操作や急な操作をすると、スクリーンがきれいに巻き上がらない場合があります。
 - 製品の特性上やむをえず、巻き上げた時にウエイトバーが斜めになる場合があります。

セラールⅡ



ガラス100% ポリ塩化ビニルラミネート加工 F☆☆☆☆

透過度 | 遮光 プライベート ミディアム シースルー



マイテックループ遮光N TR-4156(アイボリー) 部品カラー：ホワイト

製品本体価格とは別に物流諸経費を申し受けます。



標準タイプ

マイテック(フルコード)/マイテックループ(チェーン)


TR-4155~TR-4159		単位：円(税別)				
幅(mm) \ 高さ(mm)	300 ~500	505 ~800	805 ~1,200	1,205 ~1,600	1,605 ~2,000	
100 ~ 800	22,100	25,900	29,700	33,500	37,300	
810 ~ 1,200	25,200	29,300	33,600	37,600	41,600	
1,210 ~ 1,600	28,300	32,700	37,500	41,700	45,900	
1,610 ~ 2,000	31,400	36,100	41,400	45,800	50,200	
2,010 ~ 2,400	34,500	39,500	45,300	50,300	54,900	
2,410 ~ 2,800	37,600	42,900	49,200	54,800	59,600	
2,810 ~ 3,000	40,700	46,300	53,100	59,300	64,300	

- マイテック : 青い文字の範囲は製作不可。幅：高さ=1：3を限度とします。
- マイテックループ : 全サイズで製作可能。幅：高さ=1：8を限度とします。
- 幅は5mm単位、高さは10mm単位でオーダーできます。

全閉時




透過度シミュレーション
夜間の生地の透け感を
確認できます。




ホワイト
遮光1級(B)
TR-4155




アイボリー
遮光1級(A)
TR-4156



ベージュ
遮光1級(A)
TR-4157



グレー
遮光1級(A+)
TR-4158



ブラック
遮光1級(A++)
TR-4159

遮光 詳細はP.020をご覧ください

日射しを遮り、まぶしさを防ぎます。
サンルームや西日の強い部屋、寝室の窓に
適しています。
(直射日光は防ぎますが、構造上完全な遮光
はできませんので、写真の現像、焼き付け
等を行う暗室には向きません)

◆NIF法(特許 第5437308号)
暗室内の電照パネル上に遮光1級のカーテンなどの試験
体をかざし、全体的な光の透過の見え方、光漏れの有無や
多寡を目視で判定し、光を遮断する度合により区分します。
※NIFは(一社)日本インテリア協会の略称です。

遮光1級
人の顔の表情が識別できないレベル
(遮光率)99.99%以上

遮光2級
人の顔あるいは表情がわかるレベル
(遮光率)99.80%以上、99.99%未満

遮光3級
人の表情はわかるが、事務作業には暗いレベル
(遮光率)99.40%以上、99.80%未満

遮光1級の5段階分類 NIF法(特許 第5437308号)

表記	目視度合 (イメージ)	状態説明
遮光1級 (A++)		生地からほとんど光を感じません。
遮光1級 (A+)		生地からわずかに光を感じます。
遮光1級 (A)		生地から光を感じるが、生地の織り組織や色は分 かりません。
遮光1級 (B)		生地から光を感じ、生地の織り組織や色も分か ります。
遮光1級 (C)		生地全体は薄明るく見えるが、人の表情が識別 できない暗さです。

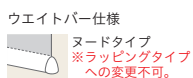
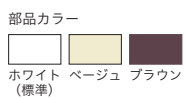
スクリーンの光学特性と熱的性能については別冊ガイドブックP.047をご確認ください。

対応機種

(各機種の詳細は別冊ガイドブックにてご確認ください)

	標準		小窓		ダブル		カバータイプ			浴室		大型	遮光	電動	レーザーカット
	マイテック ループ	ワンタッチ ループ	マイテック 小窓	ループ 小窓	ダブル ブルコード	ダブル ワンチェーン	マイテック デコラ	ループ デコラ	ワンタッチ ループデコラ	浴室 ループ、 ワンタッチ	小窓 浴室	フォルテ ループ	ループ 遮光N	マイテック AT	マイテック シーズ
	●	●	-	-	-	-	-	●	-	-	-	-	●	●	-

標準タイプ



カバータイプ



オプション

スクリーン表裏逆仕様・逆巻仕様への変更不可。

遮光タイプ マイテックループ遮光N ▶ガイドブックP.041

電動タイプ マイテックAT ▶P.198

価格はお問い合わせください。

本体価格+34,800円/台

- ご注意**
- 幅・高さ比が1:1.5を超える場合は、無理な操作や急な操作をすると、スクリーンがきれいに巻き上がらない場合があります。
 - 製品の特性上やむをえず、巻き上げた時にウエイトバーが斜めになる場合があります。

ジーア遮熱



グリーン購入法適合品
ISO14001認証取得
環境省指定製品



ポリエステル100% 裏面:アクリルコーティング F☆☆☆☆

透過度 遮光 プライベート ミディアム シースルー



マイテックループ TR-4162(グレー) 部品カラー:ホワイト

製品本体価格とは別に物流諸経費を申し受けます。

標準タイプ

マイテック(フルコード)/マイテックループ(チェーン)

TR-4160~TR-4164		単位:円(税別)				
幅(mm)	300	505	805	1,205	1,605	
高さ(mm)	~500	~800	~1,200	~1,600	~2,000	
100 ~ 800	22,100	25,900	29,700	33,500	37,300	
810 ~ 1,200	25,200	29,300	33,600	37,600	41,600	
1,210 ~ 1,600	28,300	32,700	37,500	41,700	45,900	
1,610 ~ 2,000	31,400	36,100	41,400	45,800	50,200	
2,010 ~ 2,400	34,500	39,500	45,300	50,300	54,900	
2,410 ~ 2,800	37,600	42,900	49,200	54,800	59,600	
2,810 ~ 3,000	40,700	46,300	53,100	59,300	64,300	

- マイテック : 青い文字の範囲は製作不可。幅:高さ=1:3を限度とします。
- マイテックループ : 全サイズで製作可能。幅:高さ=1:8を限度とします。
- 幅は5mm単位、高さは10mm単位でオーダーできます。

ダブルタイプ

ダブルタイプの価格表はP.170-173をご確認ください。

透過度シミュレーション

夜間の生地の透け感を確認できます。



ホワイト 遮光1級(A)

TR-4160


パーチカル TF-6139



ベージュ 遮光1級(A)

TR-4161

パーチカル TF-6140



グレー 遮光1級(A)

TR-4162

パーチカル TF-6141



パールブルー 遮光1級(A)

TR-4163

パーチカル TF-6142



ピンクベージュ 遮光1級(A)

TR-4164

パーチカル TF-6143

遮光

NIF法の試験方法詳細はP.020をご覧ください



日射しを遮り、まぶしさを防ぎます。サンルームや西日の強い部屋、寝室の窓に適しています。(直射日光は防ぎますが、構造上完全な遮光はできませんので、写真の現像、焼き付け等を行う暗室には向きません)

- 遮光1級 人の顔の表情が識別できないレベル (遮光率)99.99%以上
- 遮光2級 人の顔あるいは表情がわかるレベル(遮光率)99.80%以上、99.99%未満
- 遮光3級 人の表情はわかるが、事務作業には暗いレベル(遮光率)99.40%以上、99.80%未満

遮光1級の5段階分類 NIF法(特許 第5437308号)

表記	目視度合(イメージ)	状態説明
遮光1級(A++)		生地からほとんど光を感じません。
遮光1級(A+)		生地からわずかに光を感じます。
遮光1級(A)		生地から光を感じるが、生地の織り組織や色は分かりません。
遮光1級(B)		生地から光を感じ、生地の織り組織や色も分かります。
遮光1級(C)		生地全体は薄明るく見えるが、人の表情が識別できない暗さです。

遮熱

裏面の特殊なコーティングにより、一般のスクリーンに比べ赤外線透過を抑え反射させることにより遮熱効果を発揮します。直射日光の差し込む窓や日射しの強い部屋に最適です。室内を快適にし、省エネ効果を発揮します。

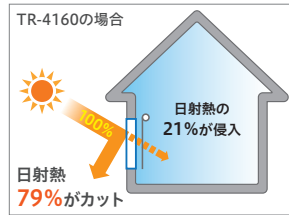


遮熱性能

詳細は別冊ガイドブックP.047をご確認ください。

遮熱性能[夏] 日射熱取得率 η : 0.21 (ジーア遮熱 TR-4160(ホワイト)の場合)
※ η (イータ)の数値が小さいほど遮熱性能が高いです

【ロールスクリーンを付けた場合】 複層ガラス窓 + ロールスクリーン (TR-4160) η = 0.21



●光学特性算出条件

JIS R3106「板ガラス類の透過率・反射率放射率・日射熱取得率の試験方法」及び JIS A5759「建築窓ガラス用フィルム」に準じ、分光光度計による測定値から算出。
※赤外線算出は波長領域:780~2100nm

●日射熱取得率算出条件

JIS A2103「窓及びドアの熱性能・日射熱取得率の計算」に準拠し一般複層ガラス窓と遮蔽物を組み合わせた際の夏期日射熱取得率を算出。一般複層ガラス窓は一般複層ガラス3+A6+3mmとアルミ樹脂複合サッシの構成。

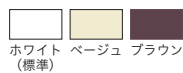
対応機種

(各機種の詳細は別冊ガイドブックにてご確認ください)

	標準		小窓		ダブル		カバータイプ			浴室		大型	遮光	電動	レーザーカット
マイテック	マイテックループ	ワンタッチループ	マイテック小窓	ループ小窓	ダブルブルコード	ダブルワンチェーン	マイテックデコラ	ループデコラ	ワンタッチループデコラ	浴室ループ、ワンタッチ	小窓浴室	フォルテループ	ループ遮光N	マイテックAT	マイテックシース
●	●	-	-	-	●	●	-	●	-	-	-	-	●	●	-

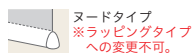
標準タイプ

部品カラー



ホワイト(標準) ベージュ ブラウン

ウエイトバー仕様



ノードタイプ ※ラッピングタイプへの変更不可。

カバータイプ

本体価格+8,000円/台



ホワイト(標準) ホワイト×木目ライト ブラウン×木目ダーク

オプション

スクリーン表裏逆仕様・逆巻仕様への変更不可。

遮光タイプ マイテックループ遮光N ▶ガイドブックP.041

電動タイプ マイテックAT ▶P.198

価格はお問い合わせください。

本体価格+34,800円/台

ご注意

- 幅・高さ比が1:5を超える場合は、無理な操作や急な操作をすると、スクリーンがきれいに巻き上がらない場合があります。
- 製品の特性上やむをえず、巻き上げた時にウエイトバーが斜めになる場合があります。

SHEER

シアー



透過性を抑えたシアーが充実

シアーに新シリーズが追加され透け感のバリエーションが増えました。
シーンに合わせて自由にお選びいただけます。



NEW リセモ

リネンのような表情を感じるシアー。
程良い透け感も特徴です。



NEW ルセア

遮光度ミディアムの透けにくいシアー。
しかも洗えるのでメンテナンスも安心です。

高 透け感 低



コルトシフォン
(標準組み合わせレース)

シースルー




ハルカ

シースルー



NEW リセモ

シースルー



NEW ルセア

ミディアム

デザインから選ぶ

フラットでシンプル

コルトシフォン
▶ P.118

ハルカ
▶ P.122

織り感を楽しむ

NEW リセモ
▶ P.126

NEW ルセア
▶ P.130



コルトシフォン



ポリエステル100% F☆☆☆☆

透過度 | 遮光 プライベート ミディアム シースルー



マイテックループ TR-4167(アッシュグレイ) 部品カラー：ホワイト

製品本体価格とは別に物流諸経費を申し受けます。

標準タイプ

マイテック(フルコード)/マイテックループ(チェーン)/マイテックワンタッチループ(ワンタッチチェーン)

TR-4165~TR-4168		単位：円(税別)				
幅(mm)	300	505	805	1,205	1,605	
高さ(mm)	~500	~800	~1,200	~1,600	~2,000	
100 ~ 800	11,400	13,400	15,200	17,000	18,800	
810 ~ 1,200	12,400	15,000	17,000	18,900	20,900	
1,210 ~ 1,600	13,400	16,600	18,800	20,800	23,000	
1,610 ~ 2,000	14,400	18,200	20,600	22,700	25,100	
2,010 ~ 2,400	15,400	19,800	22,400	24,800	27,600	
2,410 ~ 2,800	16,400	21,400	24,200	26,900	29,700	
2,810 ~ 3,000	17,400	23,000	26,000	29,000	31,800	

- マイテック : 青い文字の範囲は製作不可。幅・高さ=1:3を限度とします。
- マイテックループ : 全サイズで製作可能。幅・高さ=1:8を限度とします。
- マイテックワンタッチループ : 幅310mm以上で製作可能。青い文字の範囲は製作不可。幅・高さ=1:3を限度とします。
- 幅は5mm単位、高さは10mm単位でオーダーできます。

小窓タイプ

マイテック小窓(フルコード)/マイテックループ小窓(チェーン)

TR-4165~TR-4168		単位：円(税別)			
幅(mm)	100	300	505	805	
高さ(mm)	~295	~500	~800	~1,200	
100 ~ 800	9,000	11,400	13,400	15,200	
810 ~ 1,200	10,000	12,400	15,000	17,000	
1,210 ~ 1,600	11,000	13,400	16,600	18,800	
1,610 ~ 2,000	12,000	14,400	18,200	20,600	
2,010 ~ 2,400	13,000	15,400	19,800	22,400	

- マイテック小窓 : 幅200mm以上で製作可能。青い文字の範囲は製作不可。幅・高さ=1:5を限度とします。
- マイテックループ小窓 : 全サイズで製作可能。幅・高さ=1:8を限度とします。
- 部品カラーはホワイトのみになります。
- 幅は5mm単位、高さは10mm単位でオーダーできます。

ダブルタイプ

ダブルタイプの価格表は別冊ガイドブックP.017をご確認ください。

コルトシフォンはダブルタイプの標準組み合わせレースになります。



マイテックダブルワンチェーン/カバー仕様 前幕ルノプレーン TR-4009(サンドベージュ)
後幕コルトシフォンTR-4165(オフホワイト) 部品カラー：ホワイト×木目ライト

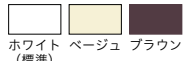
対応機種

(各機種の詳細は別冊ガイドブックにてご確認ください)

	標準		小窓		ダブル		カバータイプ			浴室		大型	遮光	電動	レーザーカット
マイテック	マイテック ループ	ワンタッチ ループ	マイテック 小窓	ループ 小窓	ダブル プルコード	ダブル ワンチェーン	マイテック デコラ	ループ デコラ	ワンタッチ ループデコラ	浴室 ループ・ ワンタッチ	小窓 浴室	フォルテ ループ	ループ 遮光N	マイテック AT	マイテック シーズ
●	●	●	●	●	●	●	●	●	●	-	-	-	-	●	-

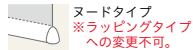
標準・小窓タイプ

部品カラー



ホワイト ベージュ ブラウン
(標準)
※小窓はホワイトのみになります。

ウエイトバー仕様



ヌードタイプ
※ラッピングタイプ
への変更不可。

カバータイプ

本体価格+8,000円/台



ホワイト(標準) ホワイト×木目ライト ブラウン×木目ダーク

透過度シミュレーション
夜間の生地の透け感を
確認できます。



電動タイプ

マイテックAT ▶P.198

本体価格+34,800円/台

ご注意

- 幅・高さ比が1:5を超える場合は、無理な操作や急な操作をすると、スクリーンがきれいに巻き上がらない場合があります。
- 製品の特性上やむをえず、巻き上げた時にウエイトバーが斜めになる場合があります。

コルトシフォン

室内から室外の見え方



オフホワイト

シースルー

TR-4165



ソフトベージュ

シースルー

TR-4166



アッシュグレー

シースルー

TR-4167



チェリーブラウン

シースルー

TR-4168

コルトシフォン

価格帯

low

A

B

C

D

E

F

G

H

I

J

K

L

M

high

室外から室内の見え方



オフホワイト

シースルー

TR-4165



ソフトベージュ

シースルー

TR-4166



アッシュグレー

シースルー

TR-4167



チェリーブラウン

シースルー

TR-4168



マイテックループ TR-4174(ページュ) 部品カラー：ホワイト

製品本体価格とは別に物流諸経費を申し受けます。

標準タイプ

マイテック(フルコード)/マイテックループ(チェーン)/マイテックワンタッチループ(ワンタッチチェーン)

TR-4169~TR-4175		単位：円(税別)				
高さ(mm) \ 幅(mm)	300 ~500	505 ~800	805 ~1,200	1,205 ~1,600	1,605 ~2,000	
100 ~ 800	13,700	16,000	18,100	20,200	22,300	
810 ~ 1,200	15,000	17,800	20,100	22,200	24,500	
1,210 ~ 1,600	16,300	19,600	22,100	24,200	26,700	
1,610 ~ 2,000	17,600	21,400	24,100	26,200	28,900	
2,010 ~ 2,400	18,900	23,200	26,000	28,400	31,500	
2,410 ~ 2,800	20,200	25,000	27,900	31,600	34,700	
2,810 ~ 3,000	21,500	26,800	29,800	33,800	36,900	

- マイテック : 青い文字の範囲は製作不可。幅：高さ=1:3を限度とします。
- マイテックループ : 全サイズで製作可能。幅：高さ=1:8を限度とします。
- マイテックワンタッチループ : 幅310mm以上で製作可能。青い文字の範囲は製作不可。幅：高さ=1:3を限度とします。
- 幅は5mm単位、高さは10mm単位でオーダーできます。

小窓タイプ

マイテック小窓(フルコード)/マイテックループ小窓(チェーン)

TR-4169~TR-4175		単位：円(税別)			
高さ(mm) \ 幅(mm)	100 ~295	300 ~500	505 ~800	805 ~1,200	
100 ~ 800	10,600	13,700	16,000	18,100	
810 ~ 1,200	11,800	15,000	17,800	20,100	
1,210 ~ 1,600	13,000	16,300	19,600	22,100	
1,610 ~ 2,000	14,000	17,600	21,400	24,100	
2,010 ~ 2,400	15,000	18,900	23,200	26,000	

- マイテック小窓 : 幅200mm以上で製作可能。青い文字の範囲は製作不可。幅：高さ=1:5を限度とします。
- マイテックループ小窓 : 全サイズで製作可能。幅：高さ=1:8を限度とします。
- 部品カラーはホワイトのみになります。
- 幅は5mm単位、高さは10mm単位でオーダーできます。

ダブルタイプ

ダブルタイプの価格表は別冊ガイドブックP.017をご確認ください。

カーテンとの組み合わせにもおすすめです。



マイテックループ TR-4174(ベージュ)
カーテンレール/ヴィンクス22(チェリー&ラテホワイト)

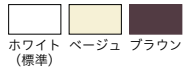
対応機種

(各機種の詳細は別冊ガイドブックにてご確認ください)

	標準		小窓		ダブル		カバータイプ			浴室		大型	遮光	電動	レーザーカット
	マイテックループ	ワンタッチループ	マイテック小窓	ループ小窓	ダブルプルコード	ダブルワンチェーン	マイテックデコラ	ループデコラ	ワンタッチループデコラ	浴室ループ・ワンタッチ	小窓浴室	フォルテループ	ループ遮光N	マイテックAT	マイテックシーズ
	●	●	●	●	●	●	●	●	●	-	-	-	-	●	-

標準・小窓タイプ

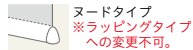
部品カラー



ホワイト ベージュ ブラウン (標準)

※小窓はホワイトのみになります。

ウエイトバー仕様



ヌードタイプ ※ラッピングタイプへの変更不可。

カバータイプ

本体価格+8,000円/台



ホワイト(標準) ホワイト×木目ライト ブラウン×木目ダーク

透過度シミュレーション
夜間の生地の透け感を確認できます。



電動タイプ

マイテックAT ▶P.198

本体価格+34,800円/台

ご注意

- 幅・高さ比が1:5を超える場合は、無理な操作や急な操作をすると、スクリーンがきれいに巻き上がらない場合があります。
- 製品の特性上やむをえず、巻き上げた時にウエイトバーが斜めになる場合があります。

ハルカ

室内から室外の見え方



ホワイト
TR-4169

シースルー



アイボリー
TR-4170

シースルー



ピンクベージュ
TR-4171

シースルー



パールグリーン
TR-4172

シースルー



ライトベージュ
TR-4173

シースルー



ベージュ
TR-4174

シースルー



ブラウン
TR-4175

シースルー

ハルカ

室外から室内の見え方

価格帯

low

A

B

C

D

E

F

G

H

I

J

K

L

M

high



アイボリー

シースルー

TR-4170



ホワイト

シースルー

TR-4169



ベールグリーン

シースルー

TR-4172



ピンクベージュ

シースルー

TR-4171



ベージュ

シースルー

TR-4174



ライトベージュ

シースルー

TR-4173



ブラウン

シースルー

TR-4175

NEW

リセモ



ポリエステル100% F☆☆☆☆

|透過度| 遮光 プライベート ミディアム シースルー



左 マイテックダブル プルコード/カバー仕様 前幕ルノプレーン TR-4018(セージブルー)
後幕リセモ TR-4178(グレイージュ) 右 デュアルシェイプ style A ルノプレーン TF-6018(セージブルー)

標準タイプ

マイテック(プルコード)/マイテックループ(チェーン)/マイテックワンタッチループ(ワンタッチチェーン)

TR-4176~TR-4179		単位: 円(税別)				
幅(mm)	300	505	805	1,205	1,605	
高さ(mm)	~500	~800	~1,200	~1,600	~2,000	
100 ~ 800	15,500	18,300	21,100	23,900	26,700	
810 ~ 1,200	17,100	20,500	23,400	26,400	29,300	
1,210 ~ 1,600	18,700	22,700	25,700	28,900	31,900	
1,610 ~ 2,000	20,300	24,900	28,000	31,400	34,500	
2,010 ~ 2,400	21,900	27,100	30,500	34,100	37,400	
2,410 ~ 2,800	23,500	29,300	33,000	36,800	40,300	
2,810 ~ 3,000	25,100	31,500	35,500	39,500	43,200	

- マイテック : 青い文字の範囲は製作不可。幅・高さ=1:3を限度とします。
- マイテックループ : 全サイズで製作可能。幅・高さ=1:8を限度とします。
- マイテックワンタッチループ : 幅310mm以上で製作可能。青い文字の範囲は製作不可。幅・高さ=1:3を限度とします。
- 幅は5mm単位、高さは10mm単位でオーダーできます。

小窓タイプ

マイテック小窓(プルコード)/マイテックループ小窓(チェーン)

TR-4176~TR-4179		単位: 円(税別)			
幅(mm)	100	300	505	805	
高さ(mm)	~295	~500	~800	~1,200	
100 ~ 800	11,500	15,500	18,300	21,100	
810 ~ 1,200	13,000	17,100	20,500	23,400	
1,210 ~ 1,600	14,500	18,700	22,700	25,700	
1,610 ~ 2,000	16,000	20,300	24,900	28,000	
2,010 ~ 2,400	17,500	21,900	27,100	30,500	

- マイテック小窓 : 幅200mm以上で製作可能。青い文字の範囲は製作不可。幅・高さ=1:5を限度とします。
- マイテックループ小窓 : 全サイズで製作可能。幅・高さ=1:8を限度とします。
- 部品カラーはホワイトのみになります。
- 幅は5mm単位、高さは10mm単位でオーダーできます。

ダブルタイプ

ダブルタイプの価格表は別冊ガイドブックP.017をご確認ください。

製品本体価格とは別に物流諸経費を申し受けます。

撮影協力/カリモク家具

チェア/カリモク家具(キャストールローチェア ピュアオーク/W3440AME)
リビングテーブル/カリモク家具(カラークラウドブレングリッド/T341E1ZC)



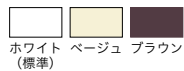
対応機種

(各機種の詳細は別冊ガイドブックにてご確認ください)

標準			小窓		ダブル		カバータイプ			浴室		大型	遮光	電動	レーザーカット
マイテック	マイテックループ	ワンタッチループ	マイテック小窓	ループ小窓	ダブルプルコード	ダブルワンチェーン	マイテックデコラ	ループデコラ	ワンタッチループデコラ	浴室ループ・ワンタッチ	小窓浴室	フォルテループ	ループ遮光N	マイテックAT	マイテックシーズ
●	●	●	●	●	●	●	●	●	●	-	-	-	-	●	-

標準・小窓タイプ

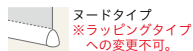
部品カラー



ホワイト (標準) ベージュ ブラウン

※小窓はホワイトのみになります。

ウエイトバー仕様



ヌードタイプ ※ラッピングタイプへの変更不可。

カバータイプ

本体価格+8,000円/台



ホワイト(標準) ホワイト×木目ライト ブラウン×木目ダーク

透過度シミュレーション
夜間の生地の透け感を
確認できます。



電動タイプ

マイテックAT ▶P.198

本体価格+34,800円/台

ご注意

- 幅・高さ比が1:5を超える場合は、無理な操作や急な操作をすると、スクリーンがきれいに巻き上がらない場合があります。
- 製品の特性上やむをえず、巻き上げた時にウエイトバーが斜めになる場合があります。

NEW
リセモ

室内から室外の見え方



ホワイト

シースルー

TR-4176



オフホワイト

シースルー

TR-4177



グレイージュ

シースルー

TR-4178



サンドベージュ

シースルー

TR-4179

NEW
リセモ

室外から室内の見え方



ホワイト

シースルー

TR-4176



オフホワイト

シースルー

TR-4177



グレージュ

シースルー

TR-4178



サンドベージュ

シースルー

TR-4179

価格帯

low

A

B

C

D

E

F

G

H

I

J

K

L

M

high

NEW

ルセア



ポリエステル100% F☆☆☆☆

透過度 | 遮光 プライベート ミディアム シースルー



マイテックワンタッチループ TR-4180(ホワイト) 部品カラー：ホワイト

製品本体価格とは別に物流諸経費を申し受けます。

標準タイプ

マイテック(フルコード)/マイテックループ(チェーン)/マイテックワンタッチループ(ワンタッチチェーン)

TR-4180~TR-4182		単位：円(税別)				
幅(mm)	300	505	805	1,205	1,605	
高さ(mm)	~500	~800	~1,200	~1,600	~2,000	
100 ~ 800	15,500	18,300	21,100	23,900	26,700	
810 ~ 1,200	17,100	20,500	23,400	26,400	29,300	
1,210 ~ 1,600	18,700	22,700	25,700	28,900	31,900	
1,610 ~ 2,000	20,300	24,900	28,000	31,400	34,500	
2,010 ~ 2,400	21,900	27,100	30,500	34,100	37,400	
2,410 ~ 2,800	23,500	29,300	33,000	36,800	40,300	
2,810 ~ 3,000	25,100	31,500	35,500	39,500	43,200	

- マイテック : 青い文字の範囲は製作不可。幅：高さ=1：3を限度とします。
- マイテックループ : 全サイズで製作可能。幅：高さ=1：8を限度とします。
- マイテックワンタッチループ : 幅310mm以上で製作可能。青い文字の範囲は製作不可。幅：高さ=1：3を限度とします。
- 幅は5mm単位、高さは10mm単位でオーダーできます。

小窓タイプ

マイテック小窓(フルコード)/マイテックループ小窓(チェーン)

TR-4180~TR-4182		単位：円(税別)			
幅(mm)	100	300	505	805	
高さ(mm)	~295	~500	~800	~1,200	
100 ~ 800	11,500	15,500	18,300	21,100	
810 ~ 1,200	13,000	17,100	20,500	23,400	
1,210 ~ 1,600	14,500	18,700	22,700	25,700	
1,610 ~ 2,000	16,000	20,300	24,900	28,000	
2,010 ~ 2,400	17,500	21,900	27,100	30,500	

- マイテック小窓 : 幅200mm以上で製作可能。青い文字の範囲は製作不可。幅：高さ=1：5を限度とします。
- マイテックループ小窓 : 全サイズで製作可能。幅：高さ=1：10を限度とします。
- 部品カラーはホワイトのみになります。
- 幅は5mm単位、高さは10mm単位でオーダーできます。

ダブルタイプ

ダブルタイプの価格表は別冊ガイドブックP.017をご確認ください。

ルセアの遮像性能

透過度の詳細はP.020をご覧ください。



ルセアは遮像効果でシアーの中では透けにくいスクリーンです。光を大きく取り込みながら、透過度はミディアム。昼間、部屋の中は明るく、外からの視線は程良く遮ってくれます。



ルセアシリーズは、ウォッシュアップルタイプとして柔らかく仕上げています。そのため、生地が触れた際など「跡」が付くことがありますが自然に和らぎます。(※強く跡が入った場合、完全に消えないことがあります。)

透過度シミュレーション
夜間の生地の透け感を確認できます。



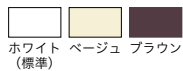
対応機種

(各機種の詳細は別冊ガイドブックにてご確認ください)

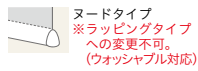
	標準		小窓		ダブル		カバータイプ			浴室		大型	遮光	電動	レーザーカット
	マイテック ループ	ワンタッチ ループ	マイテック 小窓	ループ 小窓	ダブル プルコード	ダブル ワンチェーン	マイテック デコラ	ループ デコラ	ワンタッチ ループデコラ	浴室 ループ、 ワンタッチ	小窓 浴室	フォルテ ループ	ループ 遮光N	マイテック AT	マイテック シーズ
	●	●	●	●	●	●	●	●	●	●	-	-	-	●	-

標準タイプ

部品カラー



ウエイトバー仕様

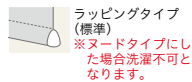


小窓タイプ

部品カラー



ウエイトバー仕様



カバータイプ

本体価格+8,000円/台



電動タイプ

マイテックAT ▶P.198

本体価格+34,800円/台

ご注意

- 幅・高さ比が1:5を超える場合は、無理な操作や急な操作をすると、スクリーンがきれいに巻き上がらない場合があります。
- 製品の特性上やむをえず、巻き上げた時にウエイトバーが斜めになる場合があります。

NEW
ルセア

室内から室外の見え方



ホワイト

ミディアム

TR-4180



アイボリー

ミディアム

TR-4181



パールグレー

ミディアム

TR-4182

NEW
ルセア

室外から室内の見え方



ホワイト

ミディアム

TR-4180



アイボリー

ミディアム

TR-4181



パールグレー

ミディアム

TR-4182

価格帯

low

A

B

C

D

E

F

G

H

I

J

K

L

M

high

KITCHEN BATH ROOM

キッチン・浴室



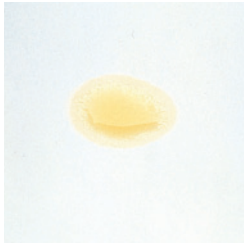
キッチンに

防汚



特殊表面処理により、スクリーンに汚れをつきにくくしました。また、一度ついた汚れも落ちやすいので、レストランや喫茶店、キッチンなど、汚れの気になる場所に適しています。

一般のスクリーン



防汚スクリーン



※生地を表裏両面に防汚処理をしています



対応スクリーン

リベレント ▶ P.136

浴室に

浴室



耐水性に優れ、外から透けにくいスクリーンです。

抗菌防臭加工



繊維上で増殖する菌はイヤな臭いの原因のひとつです。スクリーンに細菌の増殖を抑える処理を施し、抗菌効果を持たせました。

有効対象菌とその影響

対象菌	菌の影響
黄色ぶどう球菌	傷口の化膿・食中毒

性能データ

試験方法	JIS L1902:2015 菌液吸収法 (定量試験)
測定方法	混積平板培養法
抗菌効果	抗菌活性値[A]:2.0以上



対応スクリーン

ティーナ ▶ P.138

浴室遮光 ▶ P.140

リペレント



ポリエステル100% F☆☆☆☆

透過度 | 遮光 | プライベート | ミディアム | シースルー



マイテックループ TR-4186(ライトベージュ) 部品カラー：ホワイト

製品本体価格とは別に物流諸経費を申し受けます。

標準タイプ

マイテック(フルコード)/マイテックループ(チェーン)/マイテックワンタッチループ(ワンタッチチェーン)

TR-4183~TR-4190		単位：円(税別)				
幅(mm) \ 高さ(mm)	300 ~500	505 ~800	805 ~1,200	1,205 ~1,600	1,605 ~2,000	
100 ~ 800	18,200	21,300	24,400	27,500	30,600	
810 ~ 1,200	20,400	23,700	26,900	30,200	33,400	
1,210 ~ 1,600	22,600	26,100	29,400	32,900	36,200	
1,610 ~ 2,000	24,800	28,500	31,900	35,600	39,000	
2,010 ~ 2,400	27,000	30,900	35,000	38,900	42,500	
2,410 ~ 2,800	29,200	33,300	38,100	42,200	46,000	
2,810 ~ 3,000	31,400	35,700	41,200	45,500	49,500	
3,010 ~ 3,200	31,400	35,700	41,200	45,500	49,500	
3,210 ~ 3,600	33,600	38,100	44,300	48,800	53,000	
3,610 ~ 4,000	35,800	40,500	47,400	52,100	56,500	
4,010 ~ 4,400	-	42,900	50,500	55,400	60,000	
4,410 ~ 4,500	-	45,300	53,600	58,700	63,500	

- マイテック : 青い文字の範囲は製作不可。幅：高さ=1:3を限度とします。
- マイテックループ : 全サイズで製作可能。幅：高さ=1:8を限度とします。
- マイテックワンタッチループ : 幅310mm以上で製作可能。青い文字の範囲は製作不可。幅：高さ=1:3を限度とします。
- 幅は5mm単位、高さは10mm単位でオーダーできます。

小窓タイプ

マイテック小窓(フルコード)/マイテックループ小窓(チェーン)

TR-4183~TR-4190		単位：円(税別)			
幅(mm) \ 高さ(mm)	100 ~295	300 ~500	505 ~800	805 ~1,200	
100 ~ 800	15,400	18,200	21,300	24,400	
810 ~ 1,200	17,100	20,400	23,700	26,900	
1,210 ~ 1,600	18,300	22,600	26,100	29,400	
1,610 ~ 2,000	20,100	24,800	28,500	31,900	
2,010 ~ 2,400	22,400	27,000	30,900	35,000	

- マイテック小窓 : 幅200mm以上で製作可能。青い文字の範囲は製作不可。幅：高さ=1:5を限度とします。
- マイテックループ小窓 : 全サイズで製作可能。幅：高さ=1:10を限度とします。
- 部品カラーはホワイトのみになります。
- 幅は5mm単位、高さは10mm単位でオーダーできます。

ダブルタイプ

ダブルタイプの価格表はP.170-173をご確認ください。

透過度シミュレーション
夜間の生地の透け感を
確認できます。



ピュアホワイト ミディアム
TR-4183



エクリュ ミディアム
TR-4184



クリーム ミディアム
TR-4185



ライトベージュ ミディアム
TR-4186



アブリコット ミディアム
TR-4187



ビーグリーン ミディアム
TR-4188



ローズピンク プライベート
TR-4189



チャコールグレー ミディアム
TR-4190

防汚



特殊表面処理により、スクリーンに汚れ
をつきにくくしました。また、一度ついた
汚れも落ちやすいので、レストランや喫
茶店、キッチンなど、汚れの気になる場
所に適しています。



一般のスクリーン



防汚スクリーン

※生地を表裏両面に防汚処理をしています

対応機種

(各機種の詳細は別冊ガイドブックにてご確認ください)

	標準		小窓		ダブル		カバータイプ			浴室		大型	遮光	電動	レーザーカット
マイテック	マイテック ループ	ワンタッチ ループ	マイテック 小窓	ループ 小窓	ダブル フルコード	ダブル ワンチェーン	マイテック デコラ	ループ デコラ	ワンタッチ ループデコラ	浴室 ループ・ ワンタッチ	小窓 浴室	フォルテ ループ	ループ 遮光N	マイテック AT	マイテック シーズ
●	●	●	●	●	●	●	●	●	●	-	-	-	-	●	●

標準・小窓タイプ

部品カラー



※小窓はホワイトのみになります。

ウエイトバー仕様



カバータイプ


本体価格+8,000円/台



ホワイト(標準) ホワイト×木目ライト ブラウン×木目ダーク

レーザーカットタイプ

本体価格+9,000円/台



電動タイプ

マイテックAT ▶P.198

本体価格+34,800円/台

ご注意

- 幅・高さ比が1:5を超える場合は、無理な操作や急な操作をすると、スクリーンがきれいに巻き上がらない場合があります。
- 製品の特性上やむをえず、巻き上げた時にウエイトバーが斜めになる場合があります。



マイテック浴室 TR-4195(スカイブルー) 部品カラー：ホワイト

製品本体価格とは別に物流諸経費を申し受けます。

浴室タイプ

マイテック浴室(プルコード) / マイテックループ浴室(チェーン) / マイテックワンタッチループ浴室(ワンタッチチェーン)

ウオッシュャブル生地 TR-4191~TR-4196		単位：円(税別)			
高さ(mm) \ 幅(mm)	500 ~800	805 ~1,200	1,205 ~1,600	1,605 ~2,000	
100 ~ 800	21,300	24,400	27,500	30,600	
810 ~ 1,200	23,700	26,900	30,200	33,400	
1,210 ~ 1,600	26,100	29,400	32,900	36,200	
1,610 ~ 2,000	28,500	31,900	35,600	39,000	
2,010 ~ 2,200	30,900	35,000	38,900	42,500	

- 製作可能寸法は、幅：高さ=1:3を限度とします。
- 幅は5mm単位、高さは10mm単位でオーダーできます。

標準タイプ

マイテック(プルコード) / マイテックループ(チェーン) / マイテックワンタッチループ(ワンタッチチェーン)

ウオッシュャブル生地 TR-4591~TR-4596		単位：円(税別)				
高さ(mm) \ 幅(mm)	300 ~500	505 ~800	805 ~1,200	1,205 ~1,600	1,605 ~2,000	
100 ~ 800	18,200	21,300	24,400	27,500	30,600	
810 ~ 1,200	20,400	23,700	26,900	30,200	33,400	
1,210 ~ 1,600	22,600	26,100	29,400	32,900	36,200	
1,610 ~ 2,000	—	28,500	31,900	35,600	39,000	
2,010 ~ 2,400	—	30,900	35,000	38,900	42,500	
2,410 ~ 2,800	—	—	38,100	42,200	46,000	
2,810 ~ 3,000	—	—	41,200	45,500	49,500	

- マイテック : 全サイズで製作可能。幅：高さ=1:3を限度とします。
- マイテックループ : 全サイズで製作可能。幅：高さ=1:3を限度とします。
- マイテックワンタッチループ : 幅310mm以上で製作可能。幅：高さ=1:3を限度とします。
- 幅は5mm単位、高さは10mm単位でオーダーできます。

小窓浴室タイプ

マイテックループ小窓浴室(チェーン)

ウオッシュャブル生地 TR-4191~TR-4196		単位：円(税別)			
高さ(mm) \ 幅(mm)	100 ~295	300 ~500	505 ~800	805 ~1,200	
100 ~ 800	15,400	18,200	21,300	24,400	
810 ~ 1,200	17,100	20,400	23,700	26,900	
1,210 ~ 1,600	18,300	22,600	26,100	29,400	
1,610 ~ 2,000	20,100	24,800	28,500	31,900	
2,010 ~ 2,400	22,400	27,000	30,900	35,000	

- 製作可能寸法は、幅：高さ=1:10を限度とします。
- 幅は5mm単位、高さは10mm単位でオーダーできます。

小窓タイプ

マイテック小窓(プルコード) / マイテックループ小窓(チェーン)

ウオッシュャブル生地 TR-4591~TR-4596		単位：円(税別)			
高さ(mm) \ 幅(mm)	100 ~295	300 ~500	505 ~800	805 ~1,200	
100 ~ 800	15,400	18,200	21,300	24,400	
810 ~ 1,200	17,100	20,400	23,700	26,900	
1,210 ~ 1,600	18,300	22,600	26,100	29,400	
1,610 ~ 2,000	20,100	24,800	28,500	31,900	
2,010 ~ 2,400	22,400	27,000	30,900	35,000	

- マイテック小窓 : 幅200mm以上で製作可能。青い文字の範囲は製作不可。幅：高さ=1:5を限度とします。
- マイテックループ小窓 : 全サイズで製作可能。幅：高さ=1:10を限度とします。
- 部品カラーはホワイトのみになります。
- 幅は5mm単位、高さは10mm単位でオーダーできます。

透過度シミュレーション


夜間の生地の透け感を
確認できます。




※青い文字の品番は浴室タイプ対応生地です。
※青・黒文字の品番は共にウォッシュアップ生地です。

価格帯

low
A
B
C
D
E
F
G
H
I
J
K
L
M
high




クリーム **プライベート**
TR-4191 TR-4591




ライトベージュ **プライベート**
TR-4192 TR-4592




イエローグリーン **プライベート**
TR-4193 TR-4593



チェリーブロッサム **プライベート**
TR-4194 TR-4594



スカイブルー **プライベート**
TR-4195 TR-4595



アイシーグリーン **プライベート**
TR-4196 TR-4596

浴室用スクリーンのお手入れ方法

- こまめな換気で室内を乾燥させ、除湿を行ってください。
 - 浴室使用後は温水シャワー(30～40℃)でスクリーンに付着した皮脂汚れ、石けんカスなどを洗い流してください。
 - カビの発生を防ぐために、定期的な水洗いをおすすめします。
 - スクリーンは濡れたままで巻き上げず、乾燥状態を保つようにしてください。
- ※浴室用スクリーンは防カビ加工とは異なりますので、カビが発生する場合があります。カビの予防には上記のお手入れをおすすめします。

抗菌防臭加工

繊維上で増殖する菌はイヤな臭いの原因のひとつです。スクリーンに細菌の増殖を抑える処理を施し、抗菌効果を持たせました。

有効対象菌とその影響

対象菌	菌の影響
黄色ぶどう球菌	傷口の化膿・食中毒

性能データ

試験方法	JIS L1902:2015 菌液吸収法(定量試験)
測定方法	混釈平板培養法
抗菌効果	抗菌活性値[A]:2.0以上

テンションバー (浴室タイプ対応)



長さ	価格
300～1,200mm	6,000円
1,210～2,000mm	8,000円

※タイル地などへの取付けには、ビスを使わずに取付けられる
テンションバー(オプション)をご用意しています。
※詳細は別冊ガイドブックにてご確認ください。

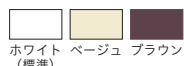
対応機種

(各機種の詳細は別冊ガイドブックにてご確認ください)

	標準		小窓		ダブル		カバータイプ			浴室		大型	遮光	電動	レーザーカット
マイテック	マイテックループ	ワンタッチループ	マイテック小窓	ループ小窓	ダブルフルコード	ダブルワンチェーン	マイテックデコラ	ループデコラ	ワンタッチループデコラ	浴室ループ、ワンタッチ	小窓浴室	フォルテループ	ループ遮光N	マイテックAT	マイテックシーズ
	●	●	●	●	-	-	●	●	●	●	●	-	-	●	-

標準・小窓タイプ

部品カラー



※小窓はホワイトのみになります。

ウエイトバー仕様



ラッピングタイプ(標準)

カバータイプ

本体価格+8,000円/台



ホワイト(標準) ホワイト×木目ライト ブラウン×木目ダーク

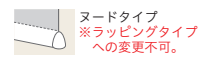
浴室タイプ

部品カラー



ホワイト(標準)

ウエイトバー仕様



ヌードタイプ ※ラッピングタイプへの変更不可。

電動タイプ


マイテックAT ▶P.198

本体価格+34,800円/台

ご注意

- TR-4191～4196は浴室タイプの対応品番となります。それ以外の機種はTR-4591～4596をご使用ください。
- 浴室タイプのウエイトバーはヌードタイプです。(ラッピングタイプへの変更はできません)

浴室遮光



ポリエステル100% F☆☆☆☆

透過度 | 遮光 プライベート ミディアム シースルー



マイテックループ浴室 TR-4198(グリーン) 部品カラー：ホワイト

製品本体価格とは別に物流諸経費を申し受けます。

浴室タイプ

マイテック浴室(フルコード)/マイテックループ浴室(チェーン)/マイテックワンタッチループ浴室(ワンタッチチェーン)

TR-4197~TR-4198		単位：円(税別)			
幅(mm)	500	805	1,205	1,605	
高さ(mm)	~800	~1,200	~1,600	~2,000	
100 ~ 800	21,300	24,400	27,500	30,600	
810 ~ 1,200	23,700	26,900	30,200	33,400	
1,210 ~ 1,600	26,100	29,400	32,900	36,200	
1,610 ~ 2,000	28,500	31,900	35,600	39,000	
2,010 ~ 2,200	30,900	35,000	38,900	42,500	

- 製作可能寸法は、幅：高さ=1：3を限度とします。
- 幅は5mm単位、高さは10mm単位でオーダーできます。

小窓浴室タイプ

マイテックループ小窓(チェーン)

TR-4197~TR-4198		単位：円(税別)			
幅(mm)	100	300	505	805	
高さ(mm)	~295	~500	~800	~1,200	
100 ~ 800	15,400	18,200	21,300	24,400	
810 ~ 1,200	17,100	20,400	23,700	26,900	
1,210 ~ 1,600	18,300	22,600	26,100	29,400	
1,610 ~ 2,000	20,100	24,800	28,500	31,900	
2,010 ~ 2,400	22,400	27,000	30,900	35,000	

- 製作可能寸法は、幅：高さ=1：10を限度とします。
- 幅は5mm単位、高さは10mm単位でオーダーできます。

透過度シミュレーション

夜間の生地の透け感を確認できます。



ホワイト

TR-4197

遮光2級



グリーン

TR-4198

遮光2級

浴室用スクリーンのお手入れ方法

- こまめな換気で室内を乾燥させ、除湿を行ってください。
 - 浴室使用後は温水シャワー(30～40℃)でスクリーンに付着した皮脂汚れ、石けんカスなどを洗い流してください。
 - カビの発生を防ぐために、定期的な水洗いをおすすめします。
 - スクリーンは濡れたままで巻き上げず、乾燥状態を保つようにしてください。
- ※浴室用スクリーンは防カビ加工とは異なりますので、カビが発生する場合があります。カビの予防には上記のお手入れをおすすめします。

テンションバー（浴室タイプ対応）



長さ	価格
300～1,200mm	6,000円
1,210～2,000mm	8,000円

※タイル地などへの取付けには、ビスを使わずに取付けられるテンションバー（オプション）をご用意しています。
※詳細は別冊ガイドブックにてご確認ください。

抗菌防臭加工

繊維上で増殖する菌はイヤな臭いの原因のひとつです。スクリーンに細菌の増殖を抑える処理を施し、抗菌効果を持たせました。

有効対象菌とその影響

対象菌	菌の影響
黄色ぶどう球菌	傷口の化膿・食中毒

性能データ

試験方法	JIS L1902:2015 菌液吸収法(定量試験)
測定方法	混釈平板培養法
抗菌効果	抗菌活性値[A]:2.0以上

対応機種

(各機種の詳細は別冊ガイドブックにてご確認ください)

	標準		小窓		ダブル		カバータイプ			浴室		大型	遮光	電動	レーザーカット
	マイテック ループ	ワンタッチ ループ	マイテック 小窓	ループ 小窓	ダブル プルコード	ダブル ワンチェーン	マイテック デコラ	ループ デコラ	ワンタッチ ループデコラ	浴室 ループ ワンタッチ	小窓 浴室	フォルテ ループ	ループ 遮光N	マイテック AT	マイテック シーズ
	-	-	-	-	-	-	-	-	-	●	●	-	-	-	-

浴室タイプ

部品カラー

ウエイトバー仕様



ホワイト
(標準)



ヌードタイプ
※ラッピングタイプ
への変更不可。

ご注意

●浴室タイプのウエイトバーはヌードタイプです。(ラッピングタイプへの変更はできません)

NATURAL/ SUDARE

ナチュラル・すだれ



ナチュラルシリーズ

ポリエステル素材なので取り扱いやすく、
お手頃な価格も魅力です。

対応スクリーン

ライネン ▶ P.144



竹すだれシリーズ

天然素材である竹を使用し、和風からアジア
リゾート風など様々なスタイルを引き立てます。

対応スクリーン

竹すだれ（生粋）▶ P.146

竹すだれ（舞誇）▶ P.148



ラインン



ポリエステル100% F☆☆☆☆

透過度 | 遮光 プライベート ミディアム シースルー



マイテックループ TR-4200(紫色) 部品カラー：ベージュ

製品本体価格とは別に物流諸経費を申し受けます。

標準タイプ

マイテック(フルコード)/マイテックループ(チェーン)/マイテックワンタッチループ(ワンタッチチェーン)

TR-4199~TR-4201		単位：円(税別)				
高さ(mm) \ 幅(mm)	300 ~500	505 ~800	805 ~1,200	1,205 ~1,600	1,605 ~2,000	
100 ~ 800	20,200	23,800	27,400	31,000	34,600	
810 ~ 1,200	22,700	26,500	30,900	34,800	38,700	
1,210 ~ 1,600	25,200	29,200	34,400	38,600	42,800	
1,610 ~ 2,000	—	31,900	37,900	42,400	46,900	
2,010 ~ 2,400	—	34,600	41,400	46,500	51,200	
2,410 ~ 2,800	—	—	44,900	50,600	55,500	
2,810 ~ 3,000	—	—	48,400	54,700	59,800	

- マイテック : 全サイズで製作可能。幅：高さ=1:3を限度とします。
- マイテックループ : 全サイズで製作可能。幅：高さ=1:3を限度とします。
- マイテックワンタッチループ : 幅310mm以上で製作可能。幅：高さ=1:3を限度とします。
- 幅は5mm単位、高さは10mm単位でオーダーできます。

小窓タイプ


マイテック小窓(フルコード)/マイテックループ小窓(チェーン)

TR-4199~TR-4201		単位：円(税別)			
高さ(mm) \ 幅(mm)	100 ~295	300 ~500	505 ~800	805 ~1,200	
100 ~ 800	18,600	20,200	23,800	27,400	
810 ~ 1,200	20,500	22,700	26,500	30,900	
1,210 ~ 1,600	21,200	25,200	29,200	34,400	
1,610 ~ 2,000	23,300	27,700	31,900	37,900	
2,010 ~ 2,200	25,500	30,200	34,600	41,400	


- マイテック小窓 : 幅200mm以上で製作可能。青い文字の範囲は製作不可。幅：高さ=1:5を限度とします。
- マイテックループ小窓 : 全サイズで製作可能。幅：高さ=1:10を限度とします。
- 部品カラーはホワイトのみになります。
- 幅は5mm単位、高さは10mm単位でオーダーできます。

透過度シミュレーション


夜間の生地の透け感を
確認できます。



生成 シースルー
TR-4199



紫色 シースルー
TR-4200



茶色 シースルー
TR-4201

標準タイプのウエイトバーは **木目ダーク**
小窓タイプのウエイトバーは **ホワイト** になります。(変更不可)

対応機種

(各機種の詳細は別冊ガイドブックにてご確認ください)

	標準		小窓		ダブル		カバータイプ			浴室		大型	遮光	電動	レーザーカット
	マイテック ループ	ワンタッチ ループ	マイテック 小窓	ループ 小窓	ダブル プルコード	ダブル ワンチェーン	マイテック デコラ	ループ デコラ	ワンタッチ ループデコラ	浴室 ループ・ ワンタッチ	小窓 浴室	フォルテ ループ	ループ 遮光N	マイテック AT	マイテック シーズ
	●	●	●	●	-	-	-	-	-	-	-	-	-	●	-

標準・小窓タイプ

部品カラー



ホワイト ベージュ ブラウン
(標準)

※小窓はホワイトのみになります。

ウエイトバー仕様



ノードタイプ
※ラッピングタイプへの変更不可。
※ウエイトバーのカラーは木目ダーク(変更不可)
※小窓はホワイトのみになります。

電動タイプ

マイテックAT ▶P.198

本体価格+34,800円/台

ご注意

- 幅・高さ比が1:5を超える場合は、無理な操作や急な操作をすると、スクリーンがきれいに巻き上がらない場合があります。
- 製品の特性上やむをえず、巻き上げた時にウエイトバーが斜めになる場合があります。

竹すだれ (生粋)

きっすい



木部:竹 糸部:ポリエステル100% F☆☆☆☆

透過度 | 遮光 プライベート ミディアム シースルー



フォルテループ TR-4203(狐色) 部品カラー:アンバー ウェイトバー:ライトブラウン

製品本体価格とは別に物流諸経費を申し受けます。

大型窓用タイプ

フォルテループ(コード)

TR-4202~TR-4204		単位:円(税別)				
幅(mm)	800	1,210	1,610	2,010	2,410	
高さ(mm)	~1,200	~1,600	~2,000	~2,400	~2,700	
500~800	70,100	74,800	81,500	91,700	99,400	
810~1,200	75,900	86,700	94,300	108,500	118,000	
1,210~1,600	89,900	99,200	107,700	126,100	137,200	
1,610~2,000	103,600	112,100	121,600	144,300	156,200	
2,010~2,400	119,000	125,500	135,600	162,600	175,600	
2,410~2,800	136,700	139,900	150,400	182,300	196,100	
2,810~3,000	150,700	152,500	163,400	198,800	214,300	


- 幅:高さ=1:3を限度とします。
- 幅・高さともに10mm単位でオーダーできます。

竹すだれ(生粋)上飾り 価格表(TR-4202~4204)

単位:円(税別)


幅(mm)	800	1,210	1,610	2,010	2,410
高さ(mm)	~1,200	~1,600	~2,000	~2,400	~2,700
200	18,000	20,500	23,000	25,500	28,000

- 幅は10mm単位でオーダーできます。



竹すだれ(生粋)上飾り

竹すだれシリーズについては、トップトリートメントとして「竹すだれ上飾り」がオプションでお選びいただけます。(天井付けのみ対応できます)




生成

TR-4202

シースルー

ライトブラウン




狐色

TR-4203

シースルー

ライトブラウン




鳶色

TR-4204

シースルー

ダークブラウン

※色柄見本は印刷のため、現物と異なって見える場合があります。



TR-4203

対応機種

(各機種の詳細は別冊ガイドブックにてご確認ください)

	標準		小窓		ダブル		カバータイプ			浴室		大型	遮光	電動	レーザーカット
マイテック	マイテックループ	ワンタッチループ	マイテック小窓	ループ小窓	ダブルプルコード	ダブルワンチェーン	マイテックデコラ	ループデコラ	ワンタッチループデコラ	浴室ループ・ワンタッチ	小窓浴室	フォルテループ	ループ遮光N	マイテックAT	マイテックシーズ
-	-	-	-	-	-	-	-	-	-	-	-	●	-	-	-

大型タイプ

フォルテループ

部品カラー



アンバー (標準)

ウエイトバー仕様



マードタイプ
※ラッピングタイプ
への変更不可。

ウエイトバーカラー



ライト
ブラウン
ダーク
ブラウン
※品番横のカラーになり
ます。(変更不可)

竹すだれ (舞誇)

まいこ



木部:竹 糸部:ポリエステル100% F☆☆☆☆

透過度 | 遮光 プライベート ミディアム シースルー



フォルテループ TR-4205(生成) 部品カラー:アンバー ウェイトバー:ライトブラウン

製品本体価格とは別に物流諸経費を申し受けます。

大型窓用タイプ

フォルテループ(コード)


TR-4205~TR-4207		単位:円(税別)		
幅(mm)	800	1,210	1,610	
高さ(mm)	~1,200	~1,600	~2,000	
500 ~ 800	80,500	85,200	90,700	
810 ~ 1,200	93,600	98,200	104,000	
1,210 ~ 1,600	107,600	112,200	117,600	
1,610 ~ 2,000	122,100	126,200	131,400	
2,010 ~ 2,400	136,800	140,500	145,500	
2,410 ~ 2,800	153,300	156,200	160,600	
2,810 ~ 3,000	168,700	170,000	173,800	

- 幅:高さ=1:3を限度とします。
- 幅・高さともに10mm単位でオーダーできます。

竹すだれ(舞誇)上飾り 価格表(TR-4205~4207) 単位:円(税別)


幅(mm)	800	1,210	1,610
高さ(mm)	~1,200	~1,600	~2,000
200	19,000	21,500	24,000

- 幅は10mm単位でオーダーできます。



竹すだれ(舞誇)上飾り

竹すだれシリーズについては、トップトリートメントとして「竹すだれ上飾り」がオプションでお選びいただけます。
(天井付けのみ対応できます)



生成

TR-4205

シースルー

ライトブラウン




狐色

TR-4206

シースルー

ライトブラウン



鳶色

TR-4207

シースルー

ダークブラウン

※色柄見本は印刷のため、現物と異なって見える場合があります。



対応機種

(各機種の詳細は別冊ガイドブックにてご確認ください)

	標準		小窓		ダブル		カバータイプ			浴室		大型	遮光	電動	レーザーカット
マイテック	マイテック ループ	ワンタッチ ループ	マイテック 小窓	ループ 小窓	ダブル プルコード	ダブル ワンチェーン	マイテック デコラ	ループ デコラ	ワンタッチ ループデコラ	浴室 ループ ワンタッチ	小窓 浴室	フォルテ ループ	ループ 遮光N	マイテック AT	マイテック シーズ
-	-	-	-	-	-	-	-	-	-	-	-	●	-	-	-

大型タイプ

フォルテループ

部品カラー



アンバー (標準)

ウエイトバー仕様



マードタイプ
※ラッピングタイプ
への変更不可。

ウエイトバーカラー



ライト
ブラウン
ダーク
ブラウン
※品番横のカラーになり
ます。(変更不可)

ENERGY SAVING CONTRACT

省エネ・コントラクト



遮熱スクリーン



スクリーンに特殊な加工や素材を使用して遮熱効果を高めた製品です

対応スクリーン

- コルトエコ [遮熱] ▶ P.152
- トリアスプレーン ▶ P.154
- トリアスプレーン制菌 ▶ P.156
- ジーア遮熱 ▶ P.162

遮熱性能

遮熱性能[夏] 日射熱取得率 η : 0.21 (ジーア遮熱 TR-4160(ホワイト)の場合) ※ η (イータ)の数値が小さいほど遮熱性能が高いです

【ガラスだけの場合】
複層ガラス窓 $\eta=0.64$

日射熱
36%がカット

日射熱の
64%が侵入

【ロールスクリーンを付けた場合】
複層ガラス窓 + ロールスクリーン $\eta=0.21$
(TR-4160)

TR-4160の場合

日射熱
79%がカット

日射熱の
21%が侵入

●光学特性算出条件
JIS R3106「板ガラス類の透過率・反射率放射率・日射熱取得率の試験方法」及びJIS A5759「建築窓ガラス用フィルム」に準じ、分光光度計による測定値から算出。
※赤外線算出は波長領域:780~2100nm

●日射熱取得率算出条件
JIS A2103「窓及びドアの熱性能・日射熱取得率の計算」に準拠し一般複層ガラス窓と遮蔽物を組み合わせた際の夏期日射熱取得率を算出。一般複層ガラス窓は一般複層ガラス3+A6+3mmとアルミ樹脂複合サッシの構成。

コントラクト向けスクリーン



抗ウイルス加工/制菌加工

繊維上の細菌の増殖を抑制、または数を減少させる加工を施したスクリーン。医療・福祉施設におすすめです。

対応スクリーン

- NEW ルノプレーン抗ウイルス ▶ P.155-A
- NEW トリアスプレーン制菌 ▶ P.156

バックコート遮光

バックコート加工を施した、遮光1級のスクリーン。ホテルの寝室や、会議室におすすめです。

対応スクリーン

- ルノプレーン BC ▶ P.158
- NEW スリム BC ▶ P.160



大型対応

3,000mm までのワイドな窓にも、1台で対応可能な広幅スクリーンです。

対応スクリーン

- コンプレ ▶ P.164
- カイト ▶ P.166
- エクセル ▶ P.168

コルトエコ [遮熱]



ポリエステル100% F☆☆☆☆

透過度 | 遮光 プライベート ミディアム シースルー



マイテック TR-4209(ライトグレー) オプション：プルセットE-1ウオッシュグレイ 部品カラー：ホワイト

標準タイプ マイテック(フルコード)/マイテックループ(チェーン)/マイテックワンタッチループ(ワンタッチチェーン)

ウオッシュャブル生地 TR-4208~TR-4213		単位：円(税別)				
幅(mm)	高さ(mm)	300	505	805	1,205	1,605
	~500					
	~800					
	~1,200					
	~1,600					
	~2,000					
100~800		16,600	19,500	22,400	25,300	28,200
810~1,200		18,500	21,800	24,800	27,900	30,900
1,210~1,600		20,400	24,100	27,200	30,500	33,600
1,610~2,000		22,300	26,400	29,600	33,100	36,300
2,010~2,400		24,200	28,700	32,300	36,000	39,400
2,410~2,800		26,100	31,000	35,000	38,900	42,500
2,810~3,000		28,000	33,300	37,700	41,800	45,600
3,010~3,200		28,000	33,300	37,700	41,800	45,600
3,210~3,600		29,900	35,600	40,400	44,700	48,700
3,610~4,000		31,800	37,900	43,100	47,600	51,800
4,010~4,400		-	40,200	45,800	50,500	54,900
4,410~4,500		-	42,500	48,500	53,400	58,000

非ウオッシュャブル生地 TR-4608~TR-4613		単位：円(税別)				
幅(mm)	高さ(mm)	300	505	805	1,205	1,605
	~500					
	~800					
	~1,200					
	~1,600					
	~2,000					
100~800		15,500	18,300	21,100	23,900	26,700
810~1,200		17,100	20,500	23,400	26,400	29,300
1,210~1,600		18,700	22,700	25,700	28,900	31,900
1,610~2,000		20,300	24,900	28,000	31,400	34,500
2,010~2,400		21,900	27,100	30,500	34,100	37,400
2,410~2,800		23,500	29,300	33,000	36,800	40,300
2,810~3,000		25,100	31,500	35,500	39,500	43,200
3,010~3,200		25,100	31,500	35,500	39,500	43,200
3,210~3,600		26,700	33,700	38,000	42,200	46,100
3,610~4,000		28,300	35,900	40,500	44,900	49,000
4,010~4,400		-	38,100	43,000	47,600	51,900
4,410~4,500		-	40,300	45,500	50,300	54,800

- マイテック : 青い文字の範囲は製作不可。幅・高さ=1:3を限度とします。
- マイテックループ : 全サイズで製作可能。幅・高さ=1:8を限度とします。
- マイテックワンタッチループ : 幅310mm以上で製作可能。青い文字の範囲は製作不可。幅・高さ=1:3を限度とします。
- ポイントカットの製作可能寸法は、製品幅400~2,000mm、製品高さ600~3,000mmです。
- 幅は5mm単位、高さは10mm単位でオーダーできます。

小窓タイプ マイテック小窓(フルコード)/マイテックループ小窓(チェーン)

ウオッシュャブル生地 TR-4208~TR-4213		単位：円(税別)			
幅(mm)	高さ(mm)	100	300	505	805
	~295				
	~500				
	~800				
	~1,200				
	~1,600				
	~2,000				
	~2,400				
100~800		13,400	16,600	19,500	22,400
810~1,200		14,800	18,500	21,800	24,800
1,210~1,600		16,400	20,400	24,100	27,200
1,610~2,000		17,900	22,300	26,400	29,600
2,010~2,400		19,400	24,200	28,700	32,300

非ウオッシュャブル生地 TR-4608~TR-4613		単位：円(税別)			
幅(mm)	高さ(mm)	100	300	505	805
	~295				
	~500				
	~800				
	~1,200				
	~1,600				
	~2,000				
	~2,400				
100~800		11,500	15,500	18,300	21,100
810~1,200		13,000	17,100	20,500	23,400
1,210~1,600		14,500	18,700	22,700	25,700
1,610~2,000		16,000	20,300	24,900	28,000
2,010~2,400		17,500	21,900	27,100	30,500

- マイテック小窓 : 幅200mm以上で製作可能。青い文字の範囲は製作不可。幅・高さ=1:5を限度とします。
- マイテックループ小窓 : 全サイズで製作可能。幅・高さ=1:10を限度とします。
- ポイントカットの製作可能寸法は、製品幅400~1,200mm、製品高さ600~2,400mmです。(マイテックループ小窓のみ対応)
- 部品カラーはホワイトのみになります。
- 幅は5mm単位、高さは10mm単位でオーダーできます。

ダブルタイプ

ダブルタイプの価格表はP.170-173をご確認ください。

製品本体価格とは別に物流諸経費を申し受けます。

カラーシミュレーション
事例写真をお好みの生地
の色に変換できます。



透過度シミュレーション
夜間の生地の透け感を
確認できます。



※青い文字の品番はウォッシュアップ品番です。



標準レース
コルトシフォン
TR-4165

ホワイト

ミディアム

TR-4208 TR-4608

パーチカル TF-6144 TF-6544



標準レース
コルトシフォン
TR-4165

ライトグレー

ミディアム

TR-4209 TR-4609

パーチカル TF-6145 TF-6545



標準レース
コルトシフォン
TR-4165

ピンクベージュ

ミディアム

TR-4210 TR-4610

パーチカル TF-6146 TF-6546



標準レース
コルトシフォン
TR-4165

イエローアイボリー

ミディアム

TR-4211 TR-4611

パーチカル TF-6147 TF-6547



標準レース
コルトシフォン
TR-4165

カフェオレ

ミディアム

TR-4212 TR-4612

パーチカル TF-6148 TF-6548



標準レース
コルトシフォン
TR-4165

アップルグリーン

ミディアム

TR-4213 TR-4613

パーチカル TF-6149 TF-6549

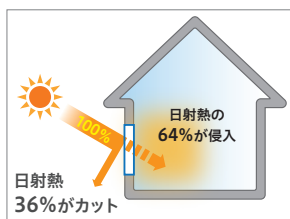
遮熱性能

詳細は別冊ガイドブックP.047をご確認ください。

遮熱性能[夏] 日射熱取得率 η : 0.30 (コルトエコ[遮熱] TR-4208(ホワイト)の場合) ※ η (イータ)の数値が小さいほど遮熱性能が高いです

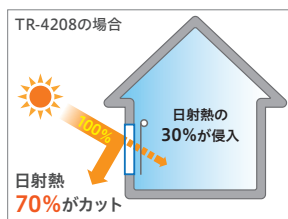
【ガラスだけの場合】

複層ガラス窓 $\eta = 0.64$



【ロールスクリーンを付けた場合】

複層ガラス窓 + ロールスクリーン $\eta = 0.30$
(TR-4208)



●光学特性算出条件

JIS R3106「板ガラス類の透過率・反射率放射率・日射熱取得率の試験方法」及びJIS A5759「建築窓ガラス用フィルム」に準じ、分光光度計による測定値から算出。

※赤外線算出は波長領域:780~2100nm

●日射熱取得率算出条件

JIS A2103「窓及びドアの熱性能・日射熱取得率の計算」に準拠し一般複層ガラス窓と遮蔽物を組み合わせた際の夏期日射熱取得率を算出。一般複層ガラス窓は一般複層ガラス3+A6+3mmとアルミ樹脂複合サッシの構成。

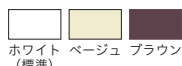
対応機種

(各機種の詳細は別冊ガイドブックにてご確認ください)

	標準		小窓		ダブル		カバータイプ			浴室		大型	遮光	電動	レーザーカット
マイテック	マイテック ループ	ワンタッチ ループ	マイテック 小窓	ループ 小窓	ダブル ブルコード	ダブル ワンチェーン	マイテック デコラ	ループ デコラ	ワンタッチ ループデコラ	浴室 ループ ワンタッチ	小窓 浴室	フォルテ ループ	ループ 遮光N	マイテック 遮光AT	マイテック シース
	●	●	●	●	●	●	●	●	●	-	-	-	-	●	-

標準・小窓タイプ

部品カラー



※小窓はホワイトのみになります。

ウエイトバー仕様



カバータイプ

本体価格+8,000円/台



ホワイト(標準) ホワイト×木目ライト ブラウン×木目ダーク

選べるポイントカット(コルトオプション) ▶P.084

本体価格+2,000円/台 ※マイテック小窓は非対応

電動タイプ


マイテックAT ▶P.198

本体価格+34,800円/台

ご注意

- 幅・高さ比が1:5を超える場合は、無理な操作や急な操作をすると、スクリーンがきれいに巻き上がらない場合があります。
- 製品の特性上やむをえず、巻き上げた時にウエイトバーが斜めになる場合があります。

トリアスプレーン


 ポリエステル100% F☆☆☆☆
 |透過度| 遮光 プライベート ミディアム シースルー



マイテックループ TR-4096(ダークネイビー) 部品カラー：ホワイト

製品本体価格とは別に物流諸経費を申し受けます。

標準タイプ

マイテック(フルコード)/マイテックループ(チェーン)/マイテックワンタッチループ(ワンタッチチェーン)

TR-4089~TR-4096		単位：円(税別)						
高さ(mm)\幅(mm)	300 ~500	505 ~800	805 ~1,200	1,205 ~1,600	1,605 ~2,000	2,005 ~2,400	2,405 ~2,700	
100 ~ 800	16,600	19,500	22,400	25,300	28,200	34,000	36,900	
810 ~ 1,200	18,500	21,800	24,800	27,900	30,900	37,900	41,100	
1,210 ~ 1,600	20,400	24,100	27,200	30,500	33,600	41,800	45,300	
1,610 ~ 2,000	22,300	26,400	29,600	33,100	36,300	45,700	49,500	
2,010 ~ 2,400	24,200	28,700	32,300	36,000	39,400	49,600	53,700	
2,410 ~ 2,800	26,100	31,000	35,000	38,900	42,500	53,500	57,900	
2,810 ~ 3,000	28,000	33,300	37,700	41,800	45,600	57,400	62,100	
3,010 ~ 3,200	28,000	33,300	37,700	41,800	45,600	-	-	
3,210 ~ 3,600	29,900	35,600	40,400	44,700	48,700	-	-	
3,610 ~ 4,000	31,800	37,900	43,100	47,600	51,800	-	-	
4,010 ~ 4,400	-	40,200	45,800	50,500	54,900	-	-	
4,410 ~ 4,500	-	42,500	48,500	53,400	58,000	-	-	

- マイテック : 青い文字の範囲は製作不可。幅：高さ=1:3を限度とします。
- マイテックループ : 全サイズで製作可能。幅：高さ=1:8を限度とします。
- マイテックワンタッチループ : □の範囲内の幅310mm以上で製作可能。幅：高さ=1:3を限度とします。
- 幅は5mm単位、高さは10mm単位でオーダーできます。

小窓タイプ

マイテック小窓(フルコード)/マイテックループ小窓(チェーン)

TR-4089~TR-4096		単位：円(税別)			
高さ(mm)\幅(mm)	100 ~295	300 ~500	505 ~800	805 ~1,200	
100 ~ 800	13,400	16,600	19,500	22,400	
810 ~ 1,200	14,800	18,500	21,800	24,800	
1,210 ~ 1,600	16,400	20,400	24,100	27,200	
1,610 ~ 2,000	17,900	22,300	26,400	29,600	
2,010 ~ 2,400	19,400	24,200	28,700	32,300	

- マイテック小窓 : 幅200mm以上で製作可能。青い文字の範囲は製作不可。幅：高さ=1:5を限度とします。
- マイテックループ小窓 : 全サイズで製作可能。幅：高さ=1:10を限度とします。
- 部品カラーはホワイトのみになります。
- 幅は5mm単位、高さは10mm単位でオーダーできます。

ダブルタイプ

ダブルタイプの価格表はP.170-173をご確認ください。

カラーシミュレーション
事例写真をお好みの生地
の色に変換できます。



透過度シミュレーション
夜間の生地の透け感を
確認できます。



※生地見本はP.091をご確認ください。



標準レース
コルトシフォン
TR-4165
ホワイト
ミディアム
TR-4089
バーチカル TF-6089



標準レース
コルトシフォン
TR-4165
アイボリー
ミディアム
TR-4090
バーチカル TF-6090



標準レース
コルトシフォン
TR-4165
ベージュ
ミディアム
TR-4091
バーチカル TF-6091



標準レース
コルトシフォン
TR-4165
ピンク
ミディアム
TR-4092
バーチカル TF-6092



標準レース
コルトシフォン
TR-4165
ウォームベージュ
ミディアム
TR-4093
バーチカル TF-6093



標準レース
コルトシフォン
TR-4165
グレーベージュ
ミディアム
TR-4094
バーチカル TF-6094



標準レース
コルトシフォン
TR-4166
ダークブラウン
ミディアム
TR-4095
バーチカル TF-6095



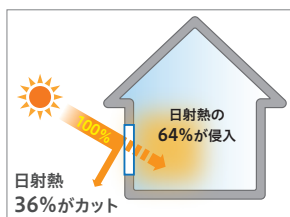
標準レース
コルトシフォン
TR-4167
ダークネイビー
ミディアム
TR-4096
バーチカル TF-6096

遮熱性能


詳細は別冊ガイドブックP.047をご確認ください。

遮熱性能[夏] 日射熱取得率 η : 0.28 (トリアスプレーン TR-4089(ホワイト)の場合) ※ η (イータ)の数値が小さいほど遮熱性能が高いです

【ガラスだけの場合】
複層ガラス窓 $\eta=0.64$



【ロールスクリーンを付けた場合】
複層ガラス窓 + ロールスクリーン $\eta=0.28$
(TR-4089)



●光学特性算出条件

JIS R3106「板ガラス類の透過率・反射率放射率・日射熱取得率の試験方法」及びJIS A5759「建築窓ガラス用フィルム」に準じ、分光光度計による測定値から算出。
※赤外線算出は波長領域:780~2100nm

●日射熱取得率算出条件

JIS A2103「窓及びドアの熱性能・日射熱取得率の計算」に準拠し一般複層ガラス窓と遮蔽物を組み合わせた際の夏期日射熱取得率を算出。一般複層ガラス窓は一般複層ガラス3+A6+3mmとアルミ樹脂複合サッシの構成。

対応機種

(各機種の詳細は別冊ガイドブックにてご確認ください)

	標準		小窓		ダブル		カバータイプ			浴室		大型	遮光	電動	レーザーカット
マイテック	マイテックループ	ワンタッチループ	マイテック小窓	ループ小窓	ダブルブルコード	ダブルワンチェーン	マイテックデコラ	ループデコラ	ワンタッチループデコラ	浴室ループワンタッチ	小窓浴室	フォルテループ	ループ遮光N	マイテックAT	マイテックシース
●	●	●	●	●	●	●	●	●	●	-	-	-	-	●	-

標準・小窓タイプ

部品カラー



※小窓はホワイトのみになります。

ウエイトバー仕様



カバータイプ

本体価格+8,000円/台



ホワイト(標準) ホワイト×木目ライト ブラウン×木目ダーク

電動タイプ

マイテックAT ▶P.198

本体価格+34,800円/台

ご注意

- 幅・高さ比が1:5を超える場合は、無理な操作や急な操作をすると、スクリーンがきれいに巻き上がらない場合があります。
- 製品の特性上やむをえず、巻き上げた時にウエイトバーが斜めになる場合があります。

ルノプレーン 抗ウイルス



ポリエステル100% F☆☆☆☆

透過度 | 遮光 プライベート ミディアム シースルー



マイテックループ TR-4239(グレーアイボリー) 部品カラー：ホワイト

製品本体価格とは別に物流諸経費を申し受けます。

標準タイプ

マイテック(フルコード) / マイテックループ(チェーン) / マイテックワンタッチループ(ワンタッチチェーン)


TR-4238~TR-4243		単位：円(税別)				
幅(mm)	300	505	805	1,205	1,605	
高さ(mm)	~500	~800	~1,200	~1,600	~2,000	
100 ~ 800	18,200	21,300	24,400	27,500	30,600	
810 ~ 1,200	20,400	23,700	26,900	30,200	33,400	
1,210 ~ 1,600	22,600	26,100	29,400	32,900	36,200	
1,610 ~ 2,000	24,800	28,500	31,900	35,600	39,000	
2,010 ~ 2,400	27,000	30,900	35,000	38,900	42,500	
2,410 ~ 2,800	29,200	33,300	38,100	42,200	46,000	
2,810 ~ 3,000	-	35,700	41,200	45,500	49,500	

- マイテック : 青い文字の範囲は製作不可。幅・高さ=1:3を限度とします。
- マイテックループ : 全サイズで製作可能。幅・高さ=1:5を限度とします。
- マイテックワンタッチループ : 幅310mm以上で製作可能。青い文字の範囲は製作不可。幅・高さ=1:3を限度とします。
- 幅は5mm単位、高さは10mm単位でオーダーできます。






ホワイト
TR-4238




グレーアイボリー
TR-4239




ライトグレー
TR-4240



イエローアイボリー
TR-4241



ペールグリーン
TR-4242



ピンクベージュ
TR-4243

抗ウイルス加工



抗ウイルス加工
(繊維上の特定のウイルスの数を減少させます。)

認証番号 UK14815
一般社団法人繊維評価技術協議会
剤名：有機系(第四アンモニウム塩)
東レ株式会社

△注意

- ・抗ウイルス加工は、病気の治療や予防を目的とするものではありません。
- ・抗ウイルス性試験は、ウイルス株：ATCC VR-1679(エンベロープ有)を25℃で2時間放置して実施しています。
- ・抗ウイルス加工は、ウイルスの働きを抑制するものではありません。

おすすめの使用方法

ルノプレーン抗ウイルスは、繊維上の特定のウイルスの数を減少させる抗ウイルス加工を施してあるため、以下の場所におすすめです。

住宅

医療施設

介護施設

店舗

オフィス

文教施設
(学校・保育園等)

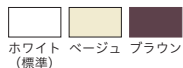
対応機種

(各機種の詳細は別冊ガイドブックにてご確認ください)

標準			小窓		ダブル		カバータイプ			浴室		大型	遮光	電動	レーザーカット
マイテック	マイテックループ	ワンタッチループ	マイテック小窓	ループ小窓	ダブルフルコード	ダブルワンチェーン	マイテックデコラ	ループデコラ	ワンタッチループデコラ	浴室ループ・ワンタッチ	小窓浴室	フォルテループ	ループ遮光N	マイテックAT	マイテックシース
●	●	●	-	-	-	-	-	-	-	-	-	-	-	-	-

標準

部品カラー



ホワイト(標準)

ベージュ

ブラウン

ウエイトバー仕様



ラッピングタイプ(標準)

NEW

トリアスプレーン制菌



ポリエステル100% F☆☆☆☆

|透過度| 遮光 プライベート ミディアム シースルー



マイテックループ TR-4216(ピンク) 部品カラー：ホワイト

製品本体価格とは別に物流諸経費を申し受けます。

標準タイプ

マイテック(フルコード)/マイテックループ(チェーン)/マイテックワンタッチループ(ワンタッチチェーン)

TR-4214~TR-4217		単位：円(税別)				
幅(mm)	300	505	805	1,205	1,605	
高さ(mm)	~500	~800	~1,200	~1,600	~2,000	
100 ~ 800	18,200	21,300	24,400	27,500	30,600	
810 ~ 1,200	20,400	23,700	26,900	30,200	33,400	
1,210 ~ 1,600	22,600	26,100	29,400	32,900	36,200	
1,610 ~ 2,000	24,800	28,500	31,900	35,600	39,000	
2,010 ~ 2,400	27,000	30,900	35,000	38,900	42,500	
2,410 ~ 2,800	29,200	33,300	38,100	42,200	46,000	
2,810 ~ 3,000	31,400	35,700	41,200	45,500	49,500	
3,010 ~ 3,200	31,400	35,700	41,200	45,500	49,500	
3,210 ~ 3,600	33,600	38,100	44,300	48,800	53,000	
3,610 ~ 4,000	35,800	40,500	47,400	52,100	56,500	
4,010 ~ 4,400	-	42,900	50,500	55,400	60,000	
4,410 ~ 4,500	-	45,300	53,600	58,700	63,500	

- マイテック : 青い文字の範囲は製作不可。幅・高さ=1:3を限度とします。
- マイテックループ : 全サイズで製作可能。幅・高さ=1:8を限度とします。
- マイテックワンタッチループ : 幅310mm以上で製作可能。青い文字の範囲は製作不可。幅・高さ=1:3を限度とします。
- 幅は5mm単位、高さは10mm単位でオーダーできます。

小窓タイプ

マイテック小窓(フルコード)/マイテックループ小窓(チェーン)

TR-4214~TR-4217		単位：円(税別)			
幅(mm)	100	300	505	805	
高さ(mm)	~295	~500	~800	~1,200	
100 ~ 800	15,400	18,200	21,300	24,400	
810 ~ 1,200	17,100	20,400	23,700	26,900	
1,210 ~ 1,600	18,300	22,600	26,100	29,400	
1,610 ~ 2,000	20,100	24,800	28,500	31,900	
2,010 ~ 2,400	22,400	27,000	30,900	35,000	

- マイテック小窓 : 幅200mm以上で製作可能。青い文字の範囲は製作不可。幅・高さ=1:5を限度とします。
- マイテックループ小窓 : 全サイズで製作可能。幅・高さ=1:10を限度とします。
- 部品カラーはホワイトのみになります。
- 幅は5mm単位、高さは10mm単位でオーダーできます。

ダブルタイプ

ダブルタイプの価格表はP.170-173をご確認ください。

透過度シミュレーション
夜間の生地の透け感を
確認できます。



ホワイト
標準レース
コルトシフォン
TR-4165
ミディアム

TR-4214



アイボリー
標準レース
コルトシフォン
TR-4165
ミディアム

TR-4215



ピンク
標準レース
コルトシフォン
TR-4165
ミディアム

TR-4216



グレーベージュ
標準レース
コルトシフォン
TR-4165
ミディアム


TR-4217

遮熱性能

詳細は別冊ガイドブックP.047をご確認ください。

遮熱性能[夏] 日射熱取得率 η : 0.29 (トリアスプレーン制菌 TR-4214(ホワイト)の場合)
※ η (イータ)の数値が小さいほど遮熱性能が高いです

複層ガラス窓+ロールスクリーン (TR-4214) $\eta=0.29$



●光学特性算出条件

JIS R3106「板ガラス類の透過率・反射率
放射率・日射熱取得率の試験方法」及びJIS
A5759「建築窓ガラス用フィルム」に準じ、
分光光度計による測定値から算出。
※赤外線算出は波長領域780~2100nm

●日射熱取得率算出条件

JIS A2103「窓及びドアの熱性能・日射熱
取得率の計算」に準じ一般複層ガラス窓と
遮蔽物を組み合わせた際の夏期日射熱取得率
を算出。一般複層ガラス窓は一般複層ガラス
3+A6+3mmとアルミ樹脂複合サッシの構成。

制菌加工

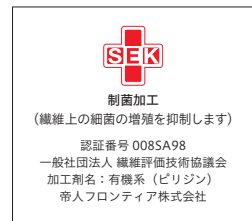
トリアスプレーン制菌は繊維上の菌の増殖を抑制する制菌加工を施してありますので、医療機関などのメディカルケア環境の向上に最適です。
制菌加工製品の品質と安全性を保証するSEKマーク認定品です。

有効対象菌とその影響

対象菌	菌の影響
黄色ぶどう球菌	傷口の化膿・食中毒
肺炎桿菌	肺炎原因菌のひとつ
大腸菌	食中毒・膀胱炎・腎盂炎・虫垂炎・胆嚢炎
緑膿菌	化膿炎・床ずれ悪化の原因菌のひとつ
M R S A	抗生物質のメチシリンに抵抗性をもつ菌

SEKマークとは

(社)繊維評価技術協議会の基準を
クリアした商品に許諾されるマークで
制菌加工の品質と安全性を保証します。



対応機種

(各機種の詳細は別冊ガイドブックにてご確認ください)

	標準		小窓		ダブル		カバータイプ			浴室		大型	遮光	電動	レーザーカット
	マイテック ループ	ワンタッチ ループ	マイテック 小窓	ループ 小窓	ダブル ブルコード	ダブル ワンチェーン	マイテック デコラ	ループ デコラ	ワンタッチ ループデコラ	浴室 ループ・ ワンタッチ	小窓 浴室	フォルテ ループ	ループ 遮光N	マイテック AT	マイテック シーズ
	●	●	●	●	●	●	●	●	●	-	-	-	-	●	-

標準タイプ

部品カラー



※小窓はホワイトのみになります。

ウエイトバー仕様



カバータイプ

本体価格+8,000円/台



電動タイプ

マイテックAT ▶P.198

本体価格+34,800円/台

ご注意

- 幅・高さ比が1:5を超える場合は、無理な操作や急な操作をすると、スクリーンがきれいに巻き上がらない場合があります。
- 製品の特性上やむをえず、巻き上げた時にウエイトバーが斜めになる場合があります。

ルノプレーン BC


 ポリエステル100% 裏面:アクリルコーティング F☆☆☆☆
 |透過度| 遮光 プライベート ミディアム シースルー



マイテックループ TR-4153(ダークグレー) 部品カラー:ホワイト

製品本体価格とは別に物流諸経費を申し受けます。

標準タイプ

マイテックループ(チェーン)

TR-4150~TR-4154		単位:円(税別)						
幅(mm)	高さ(mm)	450	505	805	1,205	1,605	2,005	2,405
	100~800	22,100	25,900	29,700	33,500	37,300	44,600	48,300
	810~1,200	25,200	29,300	33,600	37,600	41,600	51,100	55,200
	1,210~1,600	28,300	32,700	37,500	41,700	45,900	57,600	62,100
	1,610~2,000	31,400	36,100	41,400	45,800	50,200	64,100	69,000
	2,010~2,400	34,500	39,500	45,300	50,300	54,900	70,600	75,900
	2,410~2,800	37,600	42,900	49,200	54,800	59,600	-	-
	2,810~3,000	-	46,300	53,100	59,300	64,300	-	-

- マイテックループ :全サイズで製作可能。幅:高さ=1:5を限度とします。
- 幅は5mm単位、高さは10mm単位でオーダーできます。

大型窓用タイプ

フォルテループ(コード)

TR-4150~TR-4154		単位:円(税別)			
幅(mm)	高さ(mm)	900	1,205	1,605	2,005
	500~800	46,500	50,900	55,300	60,200
	810~1,200	51,600	56,800	61,900	68,100
	1,210~1,600	56,700	62,600	68,500	76,000
	1,610~2,000	61,700	68,400	75,100	83,900
	2,010~2,400	66,800	74,300	81,700	91,900
	2,410~2,800	71,800	80,100	88,300	99,800
	2,810~3,000	76,900	85,900	94,900	107,700
	3,010~3,200	76,900	85,900	94,900	-
	3,210~3,600	-	91,700	101,500	-
	3,610~4,000	-	97,600	108,100	-
	4,010~4,400	-	103,400	114,700	-
	4,410~4,500	-	109,200	121,300	-


- 幅:高さ=1:5を限度とします。
- 幅は5mm単位、高さは10mm単位でオーダーできます。

透過度シミュレーション


夜間の生地の透け感を確認できます。




※生地見本はP.111をご確認ください。




ホワイト 遮光1級(A)
TR-4150




ベージュ 遮光1級(A)
TR-4151



グレイッシュブラウン 遮光1級(A+)
TR-4152



ダークグレー 遮光1級(A)
TR-4153



チャコール 遮光1級(A++)
TR-4154

遮光

詳細はP.020をご覧ください

遮光1級の5段階分類 NIF法(特許 第5437308号)



日射しを遮り、まぶしさを防ぎます。サンルームや西日の強い部屋、寝室の窓に適しています。(直射日光は防ぎますが、構造上完全な遮光はできませんので、写真の現像、焼き付け等を行う暗室には向きません)

◆NIF法(特許 第5437308号)

暗室内の電照パネル上に遮光1級のカーテンなどの試験体をかざし、全体的な光の透過の見え方、光漏れの有無や多寡を目視で判定し、光を遮蔽する度合により区分します。※NIFは(一社)日本インテリア協会の略称です。

遮光1級

人の顔の表情が識別できないレベル(遮光率)99.99%以上

遮光2級

人の顔あるいは表情がわかるレベル(遮光率)99.80%以上、99.99%未満

遮光3級

人の表情はわかるが、事務作業には暗いレベル(遮光率)99.40%以上、99.80%未満

表記	目視度合(イメージ)	状態説明
遮光1級(A++)		生地からほとんど光を感じません。
遮光1級(A+)		生地からわずかに光を感じます。
遮光1級(A)		生地から光を感じるが、生地の織り組織や色は分かりません。
遮光1級(B)		生地から光を感じ、生地の織り組織や色も分かります。
遮光1級(C)		生地全体は薄明るく見えるが、人の表情が識別できない暗さです。

スクリーンの光学特性と熱的性能については別冊ガイドブックP.047をご確認ください。

対応機種

(各機種の詳細は別冊ガイドブックにてご確認ください)

	標準		小窓		ダブル		カバータイプ			浴室		大型	遮光	電動	レーザーカット
マイテック	マイテックループ	ワンタッチループ	マイテック小窓	ループ小窓	ダブルブルコード	ダブルワンチエーン	マイテックデコラ	ループデコラ	ワンタッチループデコラ	浴室ループ、ワンタッチ	小窓浴室	フォルテループ	ループ遮光N	マイテックAT	マイテックシーズ
-	●	-	-	-	-	-	-	-	-	-	-	●	●	-	-

標準タイプ

部品カラー ウェイトパー仕様

 ノードタイプ ※ラッピングタイプへの変更不可。

大型タイプ

部品カラー ウェイトパー仕様

 ノードタイプ ※ラッピングタイプへの変更不可。

フォルテループ

オプション

スクリーン表裏逆仕様・逆巻仕様への変更不可。

遮光タイプ マイテックループ遮光N ▶ガイドブックP.041

価格はお問い合わせください。

ご注意

- 幅・高さ比が1:5を超える場合は、無理な操作や急な操作をすると、スクリーンがきれいに巻き上がらない場合があります。
- 製品の特性上やむをえず、巻き上げた時にウェイトパーが斜めになる場合があります。

NEW
スリム BC



ポリエステル100% 裏面:アクリルコーティング F☆☆☆☆
透過度 | 遮光 プライベート ミディアム シースルー



マイテックループ遮光N TR-4147(ブルーグレー) 部品カラー:ブラック

製品本体価格とは別に物流諸経費を申し受けます。

標準タイプ

マイテック(フルコード)/マイテックループ(チェーン)/マイテックワンタッチループ(ワンタッチチェーン)

TR-4145~TR-4149		単位:円(税別)				
幅(mm) \ 高さ(mm)	300 ~500	505 ~800	805 ~1,200	1,205 ~1,600	1,605 ~2,000	
100 ~ 800	22,100	25,900	29,700	33,500	37,300	
810 ~ 1,200	25,200	29,300	33,600	37,600	41,600	
1,210 ~ 1,600	28,300	32,700	37,500	41,700	45,900	
1,610 ~ 2,000	—	36,100	41,400	45,800	50,200	
2,010 ~ 2,400	—	39,500	45,300	50,300	54,900	
2,410 ~ 2,500	—	—	49,200	54,800	59,600	

- マイテック : 全サイズで製作可能。幅:高さ=1:3を限度とします。
- マイテックループ : 全サイズで製作可能。幅:高さ=1:3を限度とします。
- マイテックワンタッチループ : 幅310mm以上で製作可能。幅:高さ=1:3を限度とします。
- 幅は5mm単位、高さは10mm単位でオーダーできます。

ダブルタイプ

ダブルタイプの価格表はP.170-173をご確認ください。

透過度シミュレーション

夜間の生地の透け感を確認できます。




※生地見本はP.109をご確認ください。




ホワイト
標準レース
コルトシフォン
TR-4145
遮光1級(B)



ベージュ
標準レース
コルトシフォン
TR-4165
遮光1級(A)



ブルーグレー
標準レース
コルトシフォン
TR-4165
遮光1級(A)



ブラウン
標準レース
コルトシフォン
TR-4166
遮光1級(A++)



ダークネイビー
標準レース
コルトシフォン
TR-4165
遮光1級(A++)

遮光

詳細はP.020をご覧ください

遮光1級の5段階分類 NIF法(特許 第5437308号)



日射しを遮り、まぶしさを防ぎます。サンルームや西日の強い部屋、寝室の窓に適しています。(直射日光は防ぎますが、構造上完全な遮光はできませんので、写真の現像、焼き付け等を行う暗室には向きません)

◆NIF法(特許 第5437308号)

暗室内の電照パネル上に遮光1級のカーテンなどの試験体をかざし、全体的な光の透過の見え方、光漏れの有無や多寡を目視で判定し、光を遮蔽する度合により区分します。※NIFは(一社)日本インテリア協会の略称です。

遮光1級

人の顔の表情が識別できないレベル(遮光率)99.99%以上

遮光2級

人の顔あるいは表情がわかるレベル(遮光率)99.80%以上、99.99%未満

遮光3級

人の表情はわかるが、事務作業には暗いレベル(遮光率)99.40%以上、99.80%未満

表記	目視度合(イメージ)	状態説明
遮光1級(A++)		生地からほとんど光を感じません。
遮光1級(A+)		生地からわずかに光を感じます。
遮光1級(A)		生地から光を感じるが、生地の織り組織や色は分かりません。
遮光1級(B)		生地から光を感じ、生地の織り組織や色も分かります。
遮光1級(C)		生地全体は薄明るく見えるが、人の表情が識別できない暗さです。

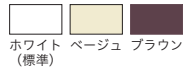
対応機種

(各機種の詳細は別冊ガイドブックにてご確認ください)

	標準		小窓		ダブル		カバータイプ			浴室		大型	遮光	電動	レーザーカット	
	マイテック	マイテック	ワンタッチ	マイテック	ループ	ダブル	ダブル	マイテック	ループ	ワンタッチ	浴室	小窓	フォルテ	ループ	マイテック	マイテック
	ループ	ループ	ワンタッチ	ループ	ループ	ブルコード	ワンチエーン	デコラ	デコラ	ループデコラ	ループ	浴室	浴室	ループ	AT	シーズ
	●	●	●	-	-	●	●	●	●	●	-	-	-	●	●	-

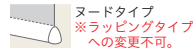
標準タイプ

部品カラー



ホワイト(標準) ベージュ ブラウン

ウエイトバー仕様



※ラッピングタイプへの変更不可。

カバータイプ

本体価格+8,000円/台



ホワイト(標準) ホワイト×木目ライト ブラウン×木目ダーク

オプション

スクリーン表裏逆仕様・逆巻仕様への変更不可。

遮光タイプ マイテックループ遮光N ▶ガイドブックP.041

電動タイプ マイテックAT ▶P.198

価格はお問い合わせください。

本体価格+34,800円/台

ご注意

●製品の特性上やむをえず、巻き上げた時にウエイトバーが斜めになる場合があります。

ジーア遮熱



グリーン購入法適合品
ISO14001認証取得
環境省指定協議会



ポリエステル100% 裏面:アクリルコーティング F☆☆☆☆

透過度 遮光 プライベート ミディアム シースルー



マイテックループ TR-4162(グレー) 部品カラー:ホワイト

製品本体価格とは別に物流諸経費を申し受けます。

標準タイプ

マイテック(フルコード)/マイテックループ(チェーン)

TR-4160~TR-4164		単位:円(税別)				
幅(mm)	300	505	805	1,205	1,605	
高さ(mm)	~500	~800	~1,200	~1,600	~2,000	
100 ~ 800	22,100	25,900	29,700	33,500	37,300	
810 ~ 1,200	25,200	29,300	33,600	37,600	41,600	
1,210 ~ 1,600	28,300	32,700	37,500	41,700	45,900	
1,610 ~ 2,000	31,400	36,100	41,400	45,800	50,200	
2,010 ~ 2,400	34,500	39,500	45,300	50,300	54,900	
2,410 ~ 2,800	37,600	42,900	49,200	54,800	59,600	
2,810 ~ 3,000	40,700	46,300	53,100	59,300	64,300	

- マイテック : 青い文字の範囲は製作不可。幅:高さ=1:3を限度とします。
- マイテックループ : 全サイズで製作可能。幅:高さ=1:8を限度とします。
- 幅は5mm単位、高さは10mm単位でオーダーできます。

ダブルタイプ

ダブルタイプの価格表はP.170-173をご確認ください。

透過度シミュレーション

夜間の生地の透け感を確認できます。



※生地見本はP.115をご確認ください。



ホワイト 遮光1級(A)

TR-4160

パーテカル TF-6139



ベージュ 遮光1級(A)

TR-4161

パーテカル TF-6140



グレー 遮光1級(A)

TR-4162

パーテカル TF-6141



パールブルー 遮光1級(A)

TR-4163

パーテカル TF-6142



ピンクベージュ 遮光1級(A)

TR-4164

パーテカル TF-6143

遮光

NIF法の試験方法詳細はP.020をご覧ください



日射を遮り、まぶしさを防ぎます。サンルームや西日の強い部屋、寝室の窓に適しています。(直射日光は防ぎますが、構造上完全な遮光はできませんので、写真の現像、焼き付け等を行う暗室には向きません)

- 遮光1級 人の顔の表情が識別できないレベル (遮光率)99.99%以上
- 遮光2級 人の顔あるいは表情がわかるレベル(遮光率)99.80%以上、99.99%未満
- 遮光3級 人の表情はわかるが、事務作業には暗いレベル(遮光率)99.40%以上、99.80%未満

遮光1級の5段階分類 NIF法(特許 第5437308号)

表記	目視度合(イメージ)	状態説明
遮光1級(A++)		生地からほとんど光を感じません。
遮光1級(A+)		生地からわずかに光を感じます。
遮光1級(A)		生地から光を感じるが、生地の織り組織や色は分かりません。
遮光1級(B)		生地から光を感じ、生地の織り組織や色も分かります。
遮光1級(C)		生地全体は薄明るく見えるが、人の表情が識別できない暗さです。

遮熱

裏面の特殊なコーティングにより、一般のスクリーンに比べ赤外線透過を抑え反射させることにより遮熱効果を発揮します。直射日光の差し込む窓や日射しの強い部屋に最適です。室内を快適にし、省エネ効果を発揮します。

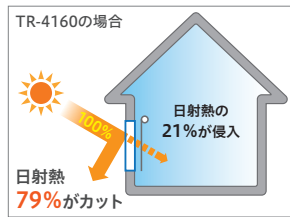


遮熱性能

詳細は別冊ガイドブックP.047をご確認ください。

遮熱性能[夏] 日射熱取得率 η : 0.21 (ジーア遮熱 TR-4160(ホワイト)の場合)
※ η (イータ)の数値が小さいほど遮熱性能が高いです

【ロールスクリーンを付けた場合】 複層ガラス窓 + ロールスクリーン (TR-4160) η = 0.21



●光学特性算出条件

JIS R3106「板ガラス類の透過率・反射率放射率・日射熱取得率の試験方法」及び JIS A5759「建築窓ガラス用フィルム」に準じ、分光光度計による測定値から算出。
※赤外線算出は波長領域:780~2100nm

●日射熱取得率算出条件

JIS A2103「窓及びドアの熱性能・日射熱取得率の計算」に準拠し一般複層ガラス窓と遮蔽物を組み合わせた際の夏期日射熱取得率を算出。一般複層ガラス窓は一般複層ガラス3+A6+3mmとアルミ樹脂複合サッシの構成。


対応機種

(各機種の詳細は別冊ガイドブックにてご確認ください)

	標準		小窓		ダブル		カバータイプ			浴室		大型	遮光	電動	レーザーカット
マイテック	マイテックループ	ワンタッチループ	マイテック小窓	ループ小窓	ダブルブルコード	ダブルワンチェーン	マイテックデコラ	ループデコラ	ワンタッチループデコラ	浴室ループ、ワンタッチ	小窓浴室	フォルテループ	ループ遮光N	マイテックAT	マイテックシース
●	●	-	-	-	●	●	-	●	-	-	-	-	●	●	-

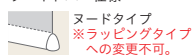
標準タイプ

部品カラー



ホワイト(標準) ベージュ ブラウン

ウエイトバー仕様



ノードタイプ ※ラッピングタイプへの変更不可。

カバータイプ

本体価格+8,000円/台



ホワイト(標準) ホワイト×木目ライト ブラウン×木目ダーク

オプション

スクリーン表裏逆仕様・逆巻仕様への変更不可。

遮光タイプ マイテックループ遮光N ▶ガイドブックP.041

電動タイプ マイテックAT ▶P.198

価格はお問い合わせください。

本体価格+34,800円/台

ご注意

- 幅・高さ比が1:1.5を超える場合は、無理な操作や急な操作をすると、スクリーンがきれいに巻き上がらない場合があります。
- 製品の特性上やむをえず、巻き上げた時にウエイトバーが斜めになる場合があります。



マイテックループ TR-4222(コンプレ05/ページュ) 部品カラー：ホワイト

製品本体価格とは別に物流諸経費を申し受けます。

標準タイプ

マイテックループ(チェーン)

TR-4218~TR-4226		単位：円(税別)					
高さ(mm)	幅(mm)	450	805	1,205	1,605	2,005	2,405
	~800	~1,200	~1,600	~2,000	~2,400	~2,700	
100 ~	800	23,800	27,400	31,000	34,600	41,800	45,400
810 ~	1,200	26,500	30,900	34,800	38,700	47,500	51,600
1,210 ~	1,600	29,200	34,400	38,600	42,800	53,200	57,800
1,610 ~	2,000	31,900	37,900	42,400	46,900	58,900	64,000
2,010 ~	2,400	34,600	41,400	46,500	51,200	64,600	70,100
2,410 ~	2,800	37,300	44,900	50,600	55,500	70,300	-
2,810 ~	3,200*	40,000	48,400	54,700	59,800	76,000	-
3,210	3,500	-	51,900	58,800	64,100	-	-

- 製作可能寸法は、幅：高さ=1：5を限度とします。
- 幅は5mm単位、高さは10mm単位でオーダーできます。
- □は、コンプレ10・05のみの対応となります。
- ※コンプレ01のみ高さ3,000mmまでとなります。


大型窓用タイプ

フォルテループ(コード)

TR-4218~TR-4226		単位：円(税別)				
高さ(mm)	幅(mm)	900	1,205	1,605	2,005	2,505
	~1,200	~1,600	~2,000	~2,500	~3,000	
500 ~	800	42,300	46,300	50,300	54,700	58,600
810 ~	1,200	46,900	51,600	56,300	61,900	66,500
1,210 ~	1,600	51,500	56,900	62,300	69,100	74,400
1,610 ~	2,000	56,100	62,200	68,300	76,300	82,300
2,010 ~	2,400	60,700	67,500	74,300	83,500	90,200
2,410 ~	2,800	65,300	72,800	80,300	90,700	98,100
2,810 ~	3,200	69,900	78,100	86,300	97,900	106,000
3,210 ~	3,600	-	83,400	92,300	105,100	113,900
3,610 ~	4,000	-	88,700	98,300	112,300	121,800
4,010 ~	4,400	-	94,000	104,300	119,500	-
4,410 ~	4,800	-	99,300	110,300	126,700	-
4,810 ~	5,000	-	104,600	116,300	133,900	-

- 製作可能寸法は、幅：高さ=1：5を限度とします。
- 幅は5mm単位、高さは10mm単位でオーダーできます。
- □は、コンプレ10・05のみの対応となります。


コンプレ 10




スクリーン開口率
約10%



ホワイト シースルー
TR-4218




ベージュ シースルー
TR-4219



グレー シースルー
TR-4220


コンプレ 05




スクリーン開口率
約5%



ホワイト ミディアム
TR-4221



ベージュ ミディアム
TR-4222




グレー ミディアム
TR-4223


コンプレ 01




スクリーン開口率
約1%



ホワイト プライベート
TR-4224



ベージュ プライベート
TR-4225



グレー プライベート
TR-4226

■ 透過度比較



コンプレ10



コンプレ05



コンプレ01

透過度シミュレーション
夜間の生地の透け感を
確認できます。



スクリーンの光学特性と熱的性能に
ついては別冊ガイドブックP.047を
ご確認ください。

対応機種

(各機種の詳細は別冊ガイドブックにてご確認ください)

	標準		小窓		ダブル		カバータイプ			浴室		大型	遮光	電動	レーザーカット
	マイテック ループ	ワンタッチ ループ	マイテック 小窓	ループ 小窓	ダブル プルコード	ダブル ワンチェーン	マイテック デコラ	ループ デコラ	ワンタッチ ループデコラ	浴室 ループ・ ワンタッチ	小窓 浴室	フォルテ ループ	ループ 遮光N	マイテック AT	マイテック シース
	-	●	-	-	-	-	-	-	-	-	-	●	-	-	-

標準・大型タイプ

部品カラー ウェイトパー仕様
 ホワイト (標準)
 ラッピングタイプ (標準)



GREENGUARD(グリーンガード)とは、室内環境保護の観点から、化学物質排出量の少ない製品を認定する室内大気品質基準です。米国材料試験協会が定める有機物質放出基準に基づいた試験をはじめ、厳しい検査をクリアした製品のみに与えられます。

GREENGUARD認定は、人々の健康と生活環境をより良くするため、オフィス家具をはじめ、床材・天井材・接着剤・塗料・壁材・カーペットなど室内建材を対象とした米国の環境基準です。この基準は、米国材料試験協会 (ASTM) の規格に基づいた試験をはじめ、合衆国環境保護庁 (USEPA)、ワシントン州 (SOW)、ドイツのブルー・エンジェルの勧告などに基づいて作成されており、「GREENGUARD認定」はこれらの厳しい試験をクリアした製品のみにも与えられます。

ご注意

●製品の特性上やむをえず、巻き上げた時にウェイトパーが斜めになる場合があります。

カイト



ポリ塩化ビニル65% ポリエステル35% F☆☆☆☆
透過度 | 遮光 プライベート ミディアム シースルー



左：マイテックループ TR-4227(ホワイト) 部品カラー：ホワイト 右：デュアル100 TF-6160

製品本体価格とは別に物流諸経費を申し受けます。

標準タイプ

マイテック(フルコード)/マイテックループ(チェーン)

TR-4227~TR-4229		単位：円(税別)						
幅(mm)	高さ(mm)	300	505	805	1,205	1,605	2,005	2,405
	~500							
	~800							
	~1,200							
	~1,600							
	~2,000							
	~2,400							
	~2,700							
100 ~	800	20,200	23,800	27,400	31,000	34,600	41,800	45,400
810 ~	1,200	22,700	26,500	30,900	34,800	38,700	47,500	51,600
1,210 ~	1,600	25,200	29,200	34,400	38,600	42,800	53,200	57,800
1,610 ~	2,000	27,700	31,900	37,900	42,400	46,900	58,900	64,000
2,010 ~	2,400	30,200	34,600	41,400	46,500	51,200	64,600	70,100
2,410 ~	2,800	32,700	37,300	44,900	50,600	55,500	70,300	76,200
2,810 ~	3,000	35,200	40,000	48,400	54,700	59,800	76,000	82,300
3,010 ~	3,200	35,200	40,000	48,400	54,700	59,800	-	-
3,210 ~	3,600	37,700	42,700	51,900	58,800	64,100	-	-
3,610 ~	4,000	40,200	45,400	55,400	62,900	68,400	-	-
4,010 ~	4,400	-	48,100	58,900	67,000	72,700	-	-
4,410 ~	4,500	-	50,800	62,400	71,100	77,000	-	-

- マイテック : 青い文字の範囲は製作不可。幅：高さ=1:3を限度とします。
- マイテックループ : 全サイズで製作可能。幅：高さ=1:8を限度とします。
- 幅は5mm単位、高さは10mm単位でオーダーできます。

大型窓用タイプ

フォルテループ(コード)

TR-4227~TR-4229		単位：円(税別)				
幅(mm)	高さ(mm)	800	1,205	1,605	2,005	2,505
	~1,200					
	~1,600					
	~2,000					
	~2,500					
	~3,000					
500 ~	800	42,300	46,300	50,300	54,700	58,600
810 ~	1,200	46,900	51,600	56,300	61,900	66,500
1,210 ~	1,600	51,500	56,900	62,300	69,100	74,400
1,610 ~	2,000	56,100	62,200	68,300	76,300	82,300
2,010 ~	2,400	60,700	67,500	74,300	83,500	90,200
2,410 ~	2,800	65,300	72,800	80,300	90,700	98,100
2,810 ~	3,200	69,900	78,100	86,300	97,900	106,000
3,210 ~	3,600	74,500	83,400	92,300	105,100	113,900
3,610 ~	4,000	79,100	88,700	98,300	112,300	121,800
4,010 ~	4,400	83,700	94,000	104,300	119,500	129,700
4,410 ~	4,800	88,300	99,300	110,300	126,700	137,600
4,810 ~	5,000	92,900	104,600	116,300	133,900	145,500

- 製作可能寸法は、幅：高さ=1:5を限度とします。
- 幅は5mm単位、高さは10mm単位でオーダーできます。

透過度シミュレーション

夜間の生地の透け感を
確認できます。




ホワイト

メディアム

TR-4227

パーチカル TF-6160




ベージュ

メディアム

TR-4228

パーチカル TF-6161



グレー

メディアム

TR-4229

パーチカル TF-6162



GREENGUARD(グリーンガード)とは、室内環境保護の観点から、化学物質排出量の少ない製品を認定する室内大気品質基準です。米国材料試験協会が定める有機物質放出基準に基づいた試験をはじめ、厳しい検査をクリアした製品のみ与えられます。

GREENGUARD(グリーンガード)とは、室内環境保護の観点から、化学物質排出量の少ない製品を認定する室内大気品質基準です。米国材料試験協会が定める有機物質放出基準に基づいた試験をはじめ、厳しい検査をクリアした製品のみ与えられます。その中でもGREENGUARD Children&Schoolsはより高いレベルの室内大気品質基準をクリアし、グリーンガードが定める基準において子供のいる環境に推奨できる製品のみ与えられます。

GREENGUARD認定は、人々の健康と生活環境をより良くするため、オフィス家具をはじめ、床材・天井材・接着剤・塗料・壁材・カーペットなど室内建材を対象とした米国の環境基準です。この基準は、米国材料試験協会(ASTM)の規格に基づいた試験をはじめ、合衆国環境保護庁(USEPA)、ワシントン州(SOW)、ドイツのブルー・エンジェルの勧告などに基づいて作成されており、「GREENGUARD認定」はこれらの厳しい試験をクリアした製品のみ与えられます。

小窓タイプ

マイテックループ小窓(チェーン)

TR-4227~TR-4229		単位：円(税別)			
幅(mm)	高さ(mm)	100	300	505	805
	~295		~500	~800	~1,200
100~	800	18,600	20,200	23,800	27,400
810~	1,200	20,500	22,700	26,500	30,900
1,210~	1,600	21,200	25,200	29,200	34,400
1,610~	2,000	23,300	27,700	31,900	37,900
2,010~	2,400	25,500	30,200	34,600	41,400

- 製作可能寸法は、幅：高さ=1：10を限度とします。
- 部品カラーはホワイトのみになります。
- 幅は5mm単位、高さは10mm単位でオーダーできます。

スクリーンの光学特性と熱的性能については別冊ガイドブックP.047をご確認ください。

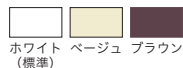
対応機種

(各機種の詳細は別冊ガイドブックにてご確認ください)

	標準		小窓		ダブル		カバータイプ			浴室	大型	遮光	電動	レーザーカット	
	マイテックループ	ワンタッチループ	マイテックループ	ループ小窓	ダブルブルコード	ダブルワンチェーン	マイテックループ	ループデコラ	ワンタッチループデコラ	浴室ループ、ワンタッチ	小窓浴室	フォルテループ	ループ遮光N	マイテックAT	マイテックシース
	●	●	-	●	-	-	-	●	-	-	-	●	-	●	-

標準・小窓タイプ

部品カラー



※幅2,005mm以上の場合はホワイトのみになります。
※小窓はホワイトのみになります。

ウエイトバー仕様



カバータイプ

本体価格+8,000円/台



ホワイト(標準) ホワイト×木目ライト ブラウン×木目ダーク

大型タイプ

部品カラー



ホワイト(標準)

フォルテループ

ウエイトバー仕様



電動タイプ

マイテックAT ▶P.198

本体価格+34,800円/台

ご注意

- 幅・高さ比が1：5を超える場合は、無理な操作や急な操作をすると、スクリーンがきれいに巻き上がらない場合があります。
- 製品の特性上やむをえず、巻き上げた時にウエイトバーが斜めになる場合があります。



マイテックループ TR-4234(グレイブラック) 部品カラー：ホワイト

製品本体価格とは別に物流諸経費を申し受けます。

標準タイプ

マイテック(フルコード)/マイテックループ(チェーン)

TR-4230~TR-4234		単位：円(税別)						
幅(mm)	高さ(mm)	300 ~500	505 ~800	805 ~1,200	1,205 ~1,600	1,605 ~2,000	2,005 ~2,400	2,405 ~2,700
100 ~ 800		28,400	32,300	36,400	40,500	44,600	52,800	56,900
810 ~ 1,200		33,200	37,300	41,800	46,100	50,400	60,000	64,500
1,210 ~ 1,600		38,000	42,300	47,200	51,700	56,200	67,200	72,100
1,610 ~ 2,000		42,800	47,300	52,600	57,300	62,000	74,400	79,700
2,010 ~ 2,400		47,600	52,300	58,000	62,900	67,800	81,600	87,300
2,410 ~ 2,800		52,400	57,300	63,400	68,500	73,600	88,800	—
2,810 ~ 3,000		57,200	62,300	68,800	74,100	79,400	96,000	—

- マイテック : 青い文字の範囲は製作不可。幅：高さ=1：3を限度とします。
- マイテックループ : 全サイズで製作可能。幅：高さ=1：8を限度とします。
- 幅は5mm単位、高さは10mm単位でオーダーできます。

大型窓用タイプ


フォルテループ(コード)

TR-4230~TR-4234		単位：円(税別)				
幅(mm)	高さ(mm)	800 ~1,200	1,205 ~1,600	1,605 ~2,000	2,005 ~2,500	2,505 ~3,000
500 ~ 800		56,200	60,500	64,800	69,100	73,400
810 ~ 1,200		63,500	68,400	73,300	78,200	83,100
1,210 ~ 1,600		70,800	76,300	81,800	87,300	92,800
1,610 ~ 2,000		78,100	84,200	90,300	96,400	102,500
2,010 ~ 2,400		85,400	92,100	98,800	105,500	112,200
2,410 ~ 2,800		92,700	100,000	107,300	114,600	121,900
2,810 ~ 3,200		100,000	107,900	115,800	123,700	131,600
3,210 ~ 3,600		107,300	115,800	124,300	132,800	141,300
3,610 ~ 4,000		114,600	123,700	132,800	141,900	151,000
4,010 ~ 4,400		121,900	131,600	141,300	151,000	160,700
4,410 ~ 4,800		129,200	139,500	149,800	160,100	170,400
4,810 ~ 5,000		136,500	147,400	158,300	169,200	180,100


- 製作可能寸法は、幅：高さ=1：5を限度とします。
- 幅は5mm単位、高さは10mm単位でオーダーできます。
- TR-4234のメカカラーはアンバーになります。

透過度シミュレーション

夜間の生地の透け感を
確認できます。




ホワイト シースルー
TR-4230




ホワイトクリーム シースルー
TR-4231



クリーム シースルー
TR-4232



ホワイトグレー シースルー
TR-4233



グレイブラック シースルー
TR-4234

スクリーンの光学特性と熱的性能については別冊ガイドブックP.047をご確認ください。

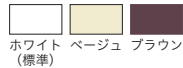
対応機種

(各機種の詳細は別冊ガイドブックにてご確認ください)

	標準		小窓		ダブル		カバータイプ			浴室		大型	遮光	電動	レーザーカット
マイテック	マイテック ループ	ワンタッチ ループ	マイテック 小窓	ループ 小窓	ダブル ブルコード	ダブル ワンチェーン	マイテック デコラ	ループ デコラ	ワンタッチ ループデコラ	浴室 ループ、 ワンタッチ	小窓 浴室	フォルテ ループ	ループ 遮光N	マイテック AT	マイテック シーズ
●	●	-	-	-	-	-	-	●	-	-	-	●	-	●	-

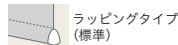
標準タイプ

部品カラー



※幅2,005mm以上の場合はホワイトのみになります。

ウエイトバー仕様



カバータイプ

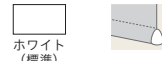
本体価格+8,000円/台



ホワイト(標準) ホワイト×木目ライト ブラウン×木目ダーク

大型タイプ

部品カラー



※TR-4234のみアンバーになります。

ウエイトバー仕様



電動タイプ

マイテックAT ▶P.198

本体価格+34,800円/台

ご注意

- 幅・高さ比が1:5を超える場合は、無理な操作や急な操作をすると、スクリーンがきれいに巻き上がらない場合があります。
- 製品の特性上やむをえず、巻き上げた時にウエイトバーが斜めになる場合があります。

ダブルタイプ価格表

〈標準組み合わせレース（コルトシフォン）の場合〉



標準組み合わせレース以外の生地も選べます。
価格は別冊ガイドブックP.017をご覧ください。

機種

※機種の詳細は別冊ガイドブックにてご確認ください

- マイテックダブルプルコード(プルコード)
- マイテックダブルワンチェーン(ワンタッチチェーン)

部品カラー

追加代金は不要です

カバー仕様を選べます。

〈標準仕様〉

〈カバー仕様〉



ホワイト(標準)



ブラウン



ホワイト×木目ライト



ホワイト×木目ライト




ブラウン×木目ダーク

ウエイトバー仕様

ヌードタイプ(標準) ※ワンチェーンのみラッピングタイプに変更可能です。



ホワイト(標準)



ブラウン

※ジーア遮熱、スリムBC、コルトシフォン、ハルカ、リセモ、ルセアはヌードタイプのみです。

PLAIN プレーン

ダブルタイプ

マイテックダブルプルコード(プルコード) / マイテックダブルワンチェーン(ワンタッチチェーン)

製品本体価格とは別に物流諸経費を申し受けれます。

ルノプレーン ▶P.070 〈標準組み合わせレースの場合〉

ウオッシュャブル生地 TR-4001~TR-4020		単位：円(税別)				
幅(mm)	高さ(mm)	400 ~500	505 ~800	805 ~1,200	1,205 ~1,600	1,605 ~2,000
200~800	200~800	25,000	29,100	33,000	36,900	40,800
	810~1,200	27,300	32,600	36,800	40,900	45,200
	1,210~1,600	29,600	36,100	40,600	44,900	49,500
	1,610~2,000	-	39,700	44,400	48,900	53,900
	2,010~2,400	-	43,200	48,300	53,200	58,900
	2,410~2,800	-	-	52,200	57,600	63,400

非ウオッシュャブル生地 TR-4401~TR-4420		単位：円(税別)				
幅(mm)	高さ(mm)	400 ~500	505 ~800	805 ~1,200	1,205 ~1,600	1,605 ~2,000
200~800	200~800	23,900	28,000	31,700	35,400	39,100
	810~1,200	26,100	31,200	35,300	39,100	43,200
	1,210~1,600	28,300	34,400	38,900	42,800	47,300
	1,610~2,000	-	37,700	42,500	46,500	51,300
	2,010~2,400	-	40,900	46,000	50,600	56,200
	2,410~2,800	-	-	49,500	55,600	61,200

- 幅：高さ = 1 : 3 を限度とします。
- 幅は5mm単位、高さは10mm単位でオーダーできます。
- ※標準組み合わせレースはコルトシフォンになります。

ルノファブ ▶P.074 〈標準組み合わせレースの場合〉

ウオッシュャブル生地 TR-4021~TR-4040		単位：円(税別)				
幅(mm)	高さ(mm)	400 ~500	505 ~800	805 ~1,200	1,205 ~1,600	1,605 ~2,000
200~800	200~800	25,000	29,100	33,000	36,900	40,800
	810~1,200	27,300	32,600	36,800	40,900	45,200
	1,210~1,600	29,600	36,100	40,600	44,900	49,500
	1,610~2,000	-	39,700	44,400	48,900	53,900
	2,010~2,400	-	43,200	48,300	53,200	58,900
	2,410~2,800	-	-	52,200	57,600	63,400

非ウオッシュャブル生地 TR-4421~TR-4440		単位：円(税別)				
幅(mm)	高さ(mm)	400 ~500	505 ~800	805 ~1,200	1,205 ~1,600	1,605 ~2,000
200~800	200~800	23,900	28,000	31,700	35,400	39,100
	810~1,200	26,100	31,200	35,300	39,100	43,200
	1,210~1,600	28,300	34,400	38,900	42,800	47,300
	1,610~2,000	-	37,700	42,500	46,500	51,300
	2,010~2,400	-	40,900	46,000	50,600	56,200
	2,410~2,800	-	-	49,500	55,600	61,200

- 幅：高さ = 1 : 3 を限度とします。
- 幅は5mm単位、高さは10mm単位でオーダーできます。
- ※標準組み合わせレースはコルトシフォンになります。

ダブルタイプ

マイテックダブルプルコード(プルコード)/マイテックダブルワンチェーン(ワンタッチチェーン)

コルト ▶P.078 〈標準組み合わせレースの場合〉

ウォッシュャブル生地 TR-4041~TR-4080		単位：円(税別)				
高さ(mm) \ 幅(mm)	400 ~500	505 ~800	805 ~1,200	1,205 ~1,600	1,605 ~2,000	
200 ~ 800	22,800	26,600	30,300	33,900	37,500	
810 ~ 1,200	24,800	30,000	33,900	37,800	41,800	
1,210 ~ 1,600	26,800	33,300	37,500	41,700	46,000	
1,610 ~ 2,000	-	36,600	41,100	45,600	50,300	
2,010 ~ 2,400	-	39,900	44,900	49,800	55,100	
2,410 ~ 2,800	-	-	48,700	54,100	59,600	

- 幅：高さ = 1 : 3 を限度とします。
 - 幅は5mm単位、高さは10mm単位でオーダーできます。
 - マイテックダブルは選べるポイントカット対応不可。
- ※標準組み合わせレースはコルトシフォンになります。

非ウォッシュャブル生地 TR-4441~TR-4480		単位：円(税別)				
高さ(mm) \ 幅(mm)	400 ~500	505 ~800	805 ~1,200	1,205 ~1,600	1,605 ~2,000	
200 ~ 800	21,700	25,500	28,900	32,300	35,800	
810 ~ 1,200	23,600	28,500	32,300	36,000	39,800	
1,210 ~ 1,600	25,500	31,600	35,800	39,600	43,700	
1,610 ~ 2,000	-	34,600	39,200	43,200	47,700	
2,010 ~ 2,400	-	37,700	42,600	47,200	52,500	
2,410 ~ 2,800	-	-	46,000	51,200	56,500	

ペイルクロス ▶P.086 〈標準組み合わせレースの場合〉

TR-4081~TR-4085		単位：円(税別)				
高さ(mm) \ 幅(mm)	400 ~500	505 ~800	805 ~1,200	1,205 ~1,600	1,605 ~2,000	
200 ~ 800	26,600	31,300	35,800	40,200	44,700	
810 ~ 1,200	29,400	35,000	39,800	44,500	49,300	
1,210 ~ 1,600	32,200	38,700	43,700	48,800	53,800	
1,610 ~ 2,000	-	42,400	47,700	53,100	58,400	
2,010 ~ 2,400	-	46,100	52,000	57,800	63,700	
2,410 ~ 2,800	-	-	56,300	62,600	68,600	

- 幅：高さ = 1 : 3 を限度とします。
 - 幅は5mm単位、高さは10mm単位でオーダーできます。
- ※標準組み合わせレースはコルトシフォンになります。

ヘリンボーン ▶P.088 〈標準組み合わせレースの場合〉

TR-4086~TR-4088		単位：円(税別)				
高さ(mm) \ 幅(mm)	400 ~500	505 ~800	805 ~1,200	1,205 ~1,600	1,605 ~2,000	
200 ~ 800	26,600	31,300	35,800	40,200	44,700	
810 ~ 1,200	29,400	35,000	39,800	44,500	49,300	
1,210 ~ 1,600	32,200	38,700	43,700	48,800	53,800	
1,610 ~ 2,000	-	42,400	47,700	53,100	58,400	
2,010 ~ 2,400	-	46,100	52,000	57,800	63,700	
2,410 ~ 2,800	-	-	56,300	62,600	68,600	

- 幅：高さ = 1 : 3 を限度とします。
 - 幅は5mm単位、高さは10mm単位でオーダーできます。
- ※標準組み合わせレースはコルトシフォンになります。

トリアスプレーン ▶P.090 〈標準組み合わせレースの場合〉

TR-4089~TR-4096		単位：円(税別)				
高さ(mm) \ 幅(mm)	400 ~500	505 ~800	805 ~1,200	1,205 ~1,600	1,605 ~2,000	
200 ~ 800	26,600	31,300	35,800	40,200	44,700	
810 ~ 1,200	29,400	35,000	39,800	44,500	49,300	
1,210 ~ 1,600	32,200	38,700	43,700	48,800	53,800	
1,610 ~ 2,000	-	42,400	47,700	53,100	58,400	
2,010 ~ 2,400	-	46,100	52,000	57,800	63,700	
2,410 ~ 2,800	-	-	56,300	62,600	68,600	

- 幅：高さ = 1 : 3 を限度とします。
 - 幅は5mm単位、高さは10mm単位でオーダーできます。
- ※標準組み合わせレースはコルトシフォンになります。

BLACK OUT 遮光

ルノファブ遮光 ▶P.094 〈標準組み合わせレースの場合〉

TR-4097~TR-4111		単位：円(税別)				
高さ(mm) \ 幅(mm)	400 ~500	505 ~800	805 ~1,200	1,205 ~1,600	1,605 ~2,000	
200 ~ 800	26,600	31,300	35,800	40,200	44,700	
810 ~ 1,200	29,400	35,000	39,800	44,500	49,300	
1,210 ~ 1,600	32,200	38,700	43,700	48,800	53,800	
1,610 ~ 2,000	-	42,400	47,700	53,100	58,400	
2,010 ~ 2,400	-	46,100	52,000	57,800	63,700	
2,410 ~ 2,500	-	-	56,300	62,600	68,600	

- 幅：高さ = 1 : 3 を限度とします。
 - 幅は5mm単位、高さは10mm単位でオーダーできます。
- ※標準組み合わせレースはコルトシフォンになります。

標準組み合わせレース以外の生地も選べます。価格は別冊ガイドブックP.017をご覧ください。

ダブルタイプ

マイテックダブルプルコード(プルコード)/マイテックダブルワンチェーン(ワンタッチチェーン)

コルトシークル ▶P.098 〈標準組み合わせレースの場合〉

		ウォッシュャブル生地 TR-4112~TR-4126 単位：円(税別)				
高さ(mm)	幅(mm)	400 ~500	505 ~800	805 ~1,200	1,205 ~1,600	1,605 ~2,000
200 ~ 800		25,600	30,200	34,500	38,900	43,300
810 ~ 1,200		28,100	33,800	38,400	43,100	47,700
1,210 ~ 1,600		30,500	37,400	42,300	47,300	52,200
1,610 ~ 2,000		-	41,000	46,200	51,400	56,700
2,010 ~ 2,400		-	44,600	50,300	56,000	61,800
2,410 ~ 2,800		-	-	54,400	60,600	66,500

- 幅：高さ = 1 : 3 を限度とします。
- 幅は5mm単位、高さは10mm単位でオーダーできます。
- マイテックダブルは選べるポイントカット対応不可。
- ※標準組み合わせレースはコルトシフォンになります。

		非ウォッシュャブル生地 TR-4512~TR-4526 単位：円(税別)				
高さ(mm)	幅(mm)	400 ~500	505 ~800	805 ~1,200	1,205 ~1,600	1,605 ~2,000
200 ~ 800		25,000	29,100	33,000	36,900	40,800
810 ~ 1,200		27,300	32,600	36,800	40,900	45,200
1,210 ~ 1,600		29,600	36,100	40,600	44,900	49,500
1,610 ~ 2,000		-	39,700	44,400	48,900	53,900
2,010 ~ 2,400		-	43,200	48,300	53,200	58,900
2,410 ~ 2,800		-	-	52,200	57,600	63,400

ツイード ▶P.102 〈標準組み合わせレースの場合〉

		TR-4127~TR-4134 単位：円(税別)				
高さ(mm)	幅(mm)	400 ~500	505 ~800	805 ~1,200	1,205 ~1,600	1,605 ~2,000
200 ~ 800		26,600	31,300	35,800	40,200	44,700
810 ~ 1,200		29,400	35,000	39,800	44,500	49,300
1,210 ~ 1,600		32,200	38,700	43,700	48,800	53,800
1,610 ~ 2,000		-	42,400	47,700	53,100	58,400
2,010 ~ 2,400		-	46,100	52,000	57,800	63,700
2,410 ~ 2,800		-	-	56,300	62,600	68,600

- 幅：高さ = 1 : 3 を限度とします。
- 幅は5mm単位、高さは10mm単位でオーダーできます。
- ※標準組み合わせレースはコルトシフォンになります。

ニーム ▶P.104 〈標準組み合わせレースの場合〉

		TR-4135~TR-4138 単位：円(税別)				
高さ(mm)	幅(mm)	400 ~500	505 ~800	805 ~1,200	1,205 ~1,600	1,605 ~2,000
200 ~ 800		28,200	33,000	37,700	42,300	47,000
810 ~ 1,200		31,200	36,800	41,800	46,700	51,600
1,210 ~ 1,600		34,200	40,600	45,800	51,100	56,300
1,610 ~ 2,000		-	44,400	49,900	55,400	60,900
2,010 ~ 2,400		-	48,200	54,600	60,600	66,600
2,410 ~ 2,500		-	-	59,200	65,700	72,000

- 幅：高さ = 1 : 3 を限度とします。
- 幅は5mm単位、高さは10mm単位でオーダーできます。
- ※標準組み合わせレースはコルトシフォンになります。

プレート ▶P.106 〈標準組み合わせレースの場合〉

		TR-4139~TR-4144 単位：円(税別)				
高さ(mm)	幅(mm)	400 ~500	505 ~800	805 ~1,200	1,205 ~1,600	1,605 ~2,000
200 ~ 800		28,500	33,600	38,400	43,300	48,100
810 ~ 1,200		31,700	37,500	42,700	47,800	53,100
1,210 ~ 1,600		34,800	41,400	47,000	52,400	58,000
1,610 ~ 2,000		-	45,300	51,300	57,000	62,900
2,010 ~ 2,400		-	49,200	56,200	62,400	68,900
2,410 ~ 2,800		-	-	61,100	67,800	74,500

- 幅：高さ = 1 : 3 を限度とします。
- 幅は5mm単位、高さは10mm単位でオーダーできます。
- ※標準組み合わせレースはコルトシフォンになります。

スリムBC ▶P.108 〈標準組み合わせレースの場合〉

		TR-4145~TR-4149 単位：円(税別)				
高さ(mm)	幅(mm)	400 ~500	505 ~800	805 ~1,200	1,205 ~1,600	1,605 ~2,000
200 ~ 800		31,900	37,400	42,700	48,000	53,300
810 ~ 1,200		35,800	42,100	48,100	53,700	59,400
1,210 ~ 1,600		39,700	46,900	53,500	59,400	65,500
1,610 ~ 2,000		-	51,600	58,900	65,100	71,600
2,010 ~ 2,400		-	56,400	64,400	71,400	78,400
2,410 ~ 2,500		-	-	69,800	77,700	84,900

- 幅：高さ = 1 : 3 を限度とします。
- 幅は5mm単位、高さは10mm単位でオーダーできます。
- ※標準組み合わせレースはコルトシフォンになります。

ジーア遮熱 ▶P.114 〈標準組み合わせレースの場合〉

		TR-4160~TR-4164 単位：円(税別)				
高さ(mm)	幅(mm)	400 ~500	505 ~800	805 ~1,200	1,205 ~1,600	1,605 ~2,000
200 ~ 800		31,900	37,400	42,700	48,000	53,300
810 ~ 1,200		35,800	42,100	48,100	53,700	59,400
1,210 ~ 1,600		39,700	46,900	53,500	59,400	65,500
1,610 ~ 2,000		-	51,600	58,900	65,100	71,600
2,010 ~ 2,400		-	56,400	64,400	71,400	78,400
2,410 ~ 2,800		-	-	69,800	77,700	84,900

- 幅：高さ = 1 : 3 を限度とします。
- 幅は5mm単位、高さは10mm単位でオーダーできます。
- ※標準組み合わせレースはコルトシフォンになります。

標準組み合わせレース以外の生地も選べます。価格は別冊ガイドブックP.017をご覧ください。

ダブルタイプ

マイテックダブルプルコード(プルコード)/マイテックダブルワンチェーン(ワンタッチチェーン)

リペレント ▶P.136 〈標準組み合わせレースの場合〉

TR-4183~TR-4190		単位：円(税別)				
高さ(mm) \ 幅(mm)	400 ~500	505 ~800	805 ~1,200	1,205 ~1,600	1,605 ~2,000	
200 ~ 800	28,200	33,000	37,700	42,300	47,000	
810 ~ 1,200	31,200	36,800	41,800	46,700	51,600	
1,210 ~ 1,600	34,200	40,600	45,800	51,100	56,300	
1,610 ~ 2,000	—	44,400	49,900	55,400	60,900	
2,010 ~ 2,400	—	48,200	54,600	60,600	66,600	
2,410 ~ 2,800	—	—	59,200	65,700	72,000	

- 幅：高さ=1：3を限度とします。
- 幅は5mm単位、高さは10mm単位でオーダーできます。
- ※標準組み合わせレースはコルトシフォンになります。

コルトエコ ▶P.152 〈標準組み合わせレースの場合〉

ウォッシュャブル生地 TR-4208~TR-4213		単位：円(税別)				
高さ(mm) \ 幅(mm)	400 ~500	505 ~800	805 ~1,200	1,205 ~1,600	1,605 ~2,000	
200 ~ 800	26,600	31,300	35,800	40,200	44,700	
810 ~ 1,200	29,400	35,000	39,800	44,500	49,300	
1,210 ~ 1,600	32,200	38,700	43,700	48,800	53,800	
1,610 ~ 2,000	—	42,400	47,700	53,100	58,400	
2,010 ~ 2,400	—	46,100	52,000	57,800	63,700	
2,410 ~ 2,800	—	—	56,300	62,600	68,600	

- 幅：高さ=1：3を限度とします。
- 幅は5mm単位、高さは10mm単位でオーダーできます。
- マイテックダブルは選べるポイントカット対応不可。
- ※標準組み合わせレースはコルトシフォンになります。

非ウォッシュャブル生地 TR-4608~TR-4613		単位：円(税別)				
高さ(mm) \ 幅(mm)	400 ~500	505 ~800	805 ~1,200	1,205 ~1,600	1,605 ~2,000	
200 ~ 800	25,600	30,200	34,500	38,900	43,300	
810 ~ 1,200	28,100	33,800	38,400	43,100	47,700	
1,210 ~ 1,600	30,500	37,400	42,300	47,300	52,200	
1,610 ~ 2,000	—	41,000	46,200	51,400	56,700	
2,010 ~ 2,400	—	44,600	50,300	56,000	61,800	
2,410 ~ 2,800	—	—	54,400	60,600	66,500	

トリアスプレーン制菌 ▶P.156 〈標準組み合わせレースの場合〉

TR-4214~TR-4217		単位：円(税別)				
高さ(mm) \ 幅(mm)	400 ~500	505 ~800	805 ~1,200	1,205 ~1,600	1,605 ~2,000	
200 ~ 800	28,200	33,000	37,700	42,300	47,000	
810 ~ 1,200	31,200	36,800	41,800	46,700	51,600	
1,210 ~ 1,600	34,200	40,600	45,800	51,100	56,300	
1,610 ~ 2,000	—	44,400	49,900	55,400	60,900	
2,010 ~ 2,400	—	48,200	54,600	60,600	66,600	
2,410 ~ 2,800	—	—	59,200	65,700	72,000	

- 幅：高さ=1：3を限度とします。
- 幅は5mm単位、高さは10mm単位でオーダーできます。
- ※標準組み合わせレースはコルトシフォンになります。

標準組み合わせレース以外の生地も選べます。価格は別冊ガイドブックP.017をご覧ください。

VISIC


調光ロールスクリーン
ビジック




調光ロールスクリーン「ビシック」

ボーダー柄のスクリーンが前後で重なり合うことで、光を自在に調光できるロールスクリーンです。


調光操作



全閉時



調光途中




全開時

ラインナップ

ビシックライト (チェーンタイプ)

スッキリとしたヘッド&ボトム、どんなお部屋にもマッチ
コンパクトなデザインなのでカーテンボックス内や枠内天井付におすすめです。



ビシックデコラ RENEWAL (フロントカバー付チェーンタイプ)

デザイン性の高いヘッドボックス
メカ部分にカバーがあるので正面付の際にきれいに納まります。



ご注意

ビシックデコラは製品の構造上、昇降時の生地
の重なりにずれが生じます。
(前幕と後幕のボーダー柄が重なりません)



ホワイト(標準)



ホワイト×木目ライト



ブラウン×木目ダーク

カバーのデザインが
リニューアルしました。

自由な高さで調光可能

昇降機能と巻き上げ機能が独立しているので、
自由なスクリーン高さで調光操作が可能です。



隙間が小さく光モレが少ない

生地と生地間の隙間を小さくし、全閉時の
光モレを軽減しました。



ビシック小窓 (チェーンタイプ)



製作可能幅 100mm から取付け可能

取付けもコンパクトに納まり、スリット窓等にもおすすめです。



ビシックの操作方法を
ムービーでご紹介しています。

TOSO ホームページ

http://www.toso.co.jp/video_showcase/

NEW COLOR

フルール



ポリエステル100% F☆☆☆☆

透過度 | 遮光 プライベート ミディアム シースルー



ビジックライト TR-4701(グラデーション) 部品カラー：ホワイト

ビジックライト (チェーン)

TR-4701~TR-4703		単位：円(税別)			
幅(mm)	高さ(mm)	300 ~800	805 ~1,200	1,205 ~1,600	1,605 ~2,000
300 ~ 800	800 ~ 1,200	44,000	47,100	58,600	61,800
810 ~ 1,200	1,210 ~ 1,600	47,600	50,800	66,000	68,800
1,210 ~ 1,600	1,610 ~ 2,000	51,200	54,300	73,100	75,900
1,610 ~ 2,000	2,010 ~ 2,400	54,800	57,900	80,200	83,000
2,010 ~ 2,400	2,410 ~ 2,500	59,200	62,300	88,800	91,600
		—	69,400	97,500	100,200

- 製作可能寸法は、幅・高さ=1:8を限度とします。
- 幅は5mm単位、高さは10mm単位でオーダーできます。

ビジック小窓 (チェーン)

TR-4701~TR-4703		単位：円(税別)		
幅(mm)	高さ(mm)	100 ~295	300 ~800	805 ~1,200
100 ~ 800	800 ~ 1,200	41,900	44,000	47,100
810 ~ 1,200	1,210 ~ 1,600	45,400	47,600	50,800
1,210 ~ 1,600	1,610 ~ 2,000	49,100	51,200	54,300
1,610 ~ 2,000	2,010 ~ 2,400	52,600	54,800	57,900
2,010 ~ 2,400		57,000	59,200	62,300

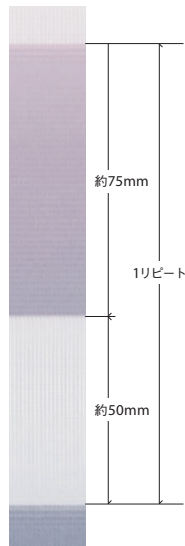
- 製作可能寸法は、幅・高さ=1:10を限度とします。
- 部品カラーはホワイトのみになります。
- 幅は5mm単位、高さは10mm単位でオーダーできます。

製品本体価格とは別に物流諸経費を申し受けます。



撮影協力/マスターウォール アカセ木工、コイズミ照明

MasterWall **KOIZUMI**

チェア/マスターウォール アカセ木工(UC3 ダイニングチェア/UC3-IN-WN)
ペンダントライト/コイズミ照明(AA 45630L)



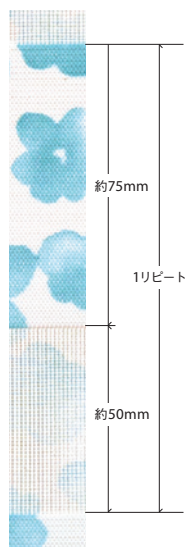
TR-4701 (グラデーション)




グラデーション

ミディアム

TR-4701 NEW COLOR




TR-4702 (フラワー)



フラワー

ミディアム

TR-4702



TR-4703 (ダマスク)



ダマスク

ミディアム

TR-4703

・製作時、柄位置の指定はできません。
・連窓での取付の場合、柄合せをすることはできません。

対応機種

ビジック		
ビジック ライト	ビジック デコラ	ビジック 小窓
●	—	●

ビジックライト



ホワイト(標準)

ビジック小窓



ブラウン



ホワイト

〈各機種の詳細は別冊ガイドブックにてご確認ください〉

NEW

JQ クロス



ポリエステル100% F☆☆☆☆

透過度 | 遮光 プライベート ミディアム シースルー



ビジックデコラ TR-4707(グレージュ) 部品カラー：ホワイト×木目ライト

ビジックライト (チェーン)

TR-4704~TR-4708		単位：円(税別)			
幅(mm)	高さ(mm)	300 ~800	805 ~1,200	1,205 ~1,600	1,605 ~2,000
300 ~ 800	300 ~ 800	31,000	33,200	41,300	43,600
810 ~ 1,200	810 ~ 1,200	33,500	35,800	46,600	48,500
1,210 ~ 1,600	1,210 ~ 1,600	36,100	38,300	51,600	53,500
1,610 ~ 2,000	1,610 ~ 2,000	38,600	40,800	56,600	58,500
2,010 ~ 2,400	2,010 ~ 2,400	41,700	43,900	62,700	64,600
2,410 ~ 2,500	2,410 ~ 2,500	—	48,900	68,800	70,700

- 製作可能寸法は、幅：高さ=1:5を限度とします。
- 幅は5mm単位、高さは10mm単位でオーダーできます。

ビジックデコラ (フロントカバー付きチェーン)

TR-4704~TR-4708		単位：円(税別)			
幅(mm)	高さ(mm)	300 ~800	805 ~1,200	1,205 ~1,600	1,605 ~2,000
300 ~ 800	300 ~ 800	31,000	33,200	41,300	43,600
810 ~ 1,200	810 ~ 1,200	33,500	35,800	46,600	48,500
1,210 ~ 1,600	1,210 ~ 1,600	36,100	38,300	51,600	53,500
1,610 ~ 2,000	1,610 ~ 2,000	38,600	40,800	56,600	58,500
2,010 ~ 2,400	2,010 ~ 2,400	41,700	43,900	62,700	64,600
2,410 ~ 2,500	2,410 ~ 2,500	—	48,900	68,800	70,700

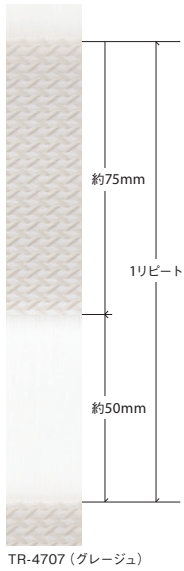
- 製作可能寸法は、幅：高さ=1:5を限度とします。
- 幅は5mm単位、高さは10mm単位でオーダーできます。

製品本体価格とは別に物流諸経費を申し受けます。

撮影協力/マスターウォール アカセ木工



チェア/マスターウォール アカセ木工 (ROBINSON ラウンジチェア/RSLC-WN)
 サイドテーブル/マスターウォール アカセ木工 (UT6 コーヒーテーブル/UT6-WN)



生地 특성上、柄の歪み、曲がりが発生しやすく、連窓での使用の場合に、柄が揃わないことがあります。



対応機種

ビジック		
ビジックライト	ビジックデコラ	ビジック小窓
●	●	—

ビジックライト



ホワイト(標準)



ブラウン

ビジックデコラ



ホワイト(標準)



ホワイト×木目ライト



ブラウン×木目ダーク

〈各機種の詳細は別冊ガイドブックにてご確認ください〉

ご注意

● ビジックデコラは製品の構造上、昇降時の生地为重なりによれが生じます。(前幕と後幕のボーダー柄が重なりません)

コルトライン



ポリエステル100% F☆☆☆☆

透光度 | 遮光 プライベート ミディアム シースルー



ビジックライト TR-4716(オールドブルー) 部品カラー：ホワイト

ビジックライト (チェーン)

TR-4709~TR-4717		単位：円(税別)			
幅(mm)	高さ(mm)	300 ~800	805 ~1,200	1,205 ~1,600	1,605 ~2,000
300 ~ 800		27,300	29,300	36,900	38,400
810 ~ 1,200		29,600	31,600	41,500	43,000
1,210 ~ 1,600		32,000	33,800	46,500	48,000
1,610 ~ 2,000		34,500	36,100	51,200	52,700
2,010 ~ 2,400		37,600	39,600	57,300	58,800
2,410 ~ 2,500		—	42,700	62,900	64,400

- 製作可能寸法は、幅：高さ=1：8を限度とします。
- 幅は5mm単位、高さは10mm単位でオーダーできます。

ビジック小窓 (チェーン)

TR-4709~TR-4717		単位：円(税別)		
幅(mm)	高さ(mm)	100 ~295	300 ~800	805 ~1,200
100 ~ 800		25,800	27,300	29,300
810 ~ 1,200		28,100	29,600	31,600
1,210 ~ 1,600		30,500	32,000	33,800
1,610 ~ 2,000		33,000	34,500	36,100
2,010 ~ 2,400		36,100	37,600	39,600


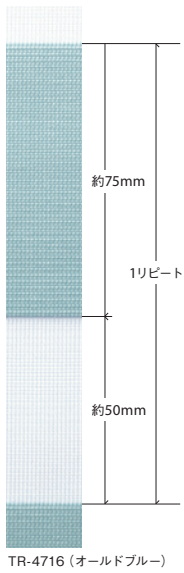
- 製作可能寸法は、幅：高さ=1：10を限度とします。
- 部品カラーはホワイトのみになります。
- 幅は5mm単位、高さは10mm単位でオーダーできます。

ビジックデコラ (フロントカバー付きチェーン)

TR-4709~TR-4717		単位：円(税別)			
幅(mm)	高さ(mm)	300 ~800	805 ~1,200	1,205 ~1,600	1,605 ~2,000
300 ~ 800		27,300	29,300	36,900	38,400
810 ~ 1,200		29,600	31,600	41,500	43,000
1,210 ~ 1,600		32,000	33,800	46,500	48,000
1,610 ~ 2,000		34,500	36,100	51,200	52,700
2,010 ~ 2,400		37,600	39,600	57,300	58,800
2,410 ~ 2,500		—	42,700	62,900	64,400


- 製作可能寸法は、幅：高さ=1：8を限度とします。
- 幅は5mm単位、高さは10mm単位でオーダーできます。

製品本体価格とは別に物流諸経費を申し受けます。




ホワイト
TR-4709

ミディアム



モカ
TR-4710


ミディアム



チョコレート
TR-4711


ミディアム

生地 특성上、柄の歪み、曲がりが発生しやすく、連窓での使用の場合、柄が揃わないことがあります。




ベージュ
TR-4712

ミディアム




オリーブ
TR-4713

ミディアム




ブラック
TR-4714

ミディアム




ピンク
TR-4715

ミディアム



オールドブルー
TR-4716

ミディアム



パープル
TR-4717

ミディアム

カラーシミュレーション



事例写真をお好みの生地の色に変換できます。

対応機種

ビジック		
ビジックライト	ビジックデコラ	ビジック小窓
●	●	●

ビジックライト



ホワイト(標準) ブラウン

ビジックデコラ



ホワイト(標準) ホワイト×木目ライト ブラウン×木目ダーク

ビジック小窓



ホワイト

〈各機種の詳細は別冊ガイドブックにてご確認ください〉

ご注意

● ビジックデコラは製品の構造上、昇降時の生地重なりにより歪みが生じます。(前幕と後幕のボーダー柄が重なりません)



ビジックライト TR-4720(ピーチ) 部品カラー：ホワイト

ビジックライト (チェーン)

TR-4718~TR-4721		単位：円(税別)			
幅(mm)	高さ(mm)	300 ~800	805 ~1,200	1,205 ~1,600	1,605 ~2,000
300 ~ 800		31,000	33,200	41,300	43,600
810 ~ 1,200		33,500	35,800	46,600	48,500
1,210 ~ 1,600		36,100	38,300	51,600	53,500
1,610 ~ 2,000		38,600	40,800	56,600	58,500
2,010 ~ 2,400		41,700	43,900	62,700	64,600
2,410 ~ 2,800		-	48,900	68,800	70,700

- 製作可能寸法は、幅：高さ=1：8を限度とします。
- 幅は5mm単位、高さは10mm単位でオーダーできます。

ビジック小窓 (チェーン)

TR-4718~TR-4721		単位：円(税別)		
幅(mm)	高さ(mm)	100 ~295	300 ~800	805 ~1,200
100 ~ 800		29,500	31,000	33,200
810 ~ 1,200		32,000	33,500	35,800
1,210 ~ 1,600		34,600	36,100	38,300
1,610 ~ 2,000		37,100	38,600	40,800
2,010 ~ 2,400		40,200	41,700	43,900


- 製作可能寸法は、幅：高さ=1：10を限度とします。
- 部品カラーはホワイトのみになります。
- 幅は5mm単位、高さは10mm単位でオーダーできます。

ビジックデコラ (フロントカバー付きチェーン)

TR-4718~TR-4721		単位：円(税別)			
幅(mm)	高さ(mm)	300 ~800	805 ~1,200	1,205 ~1,600	1,605 ~2,000
300 ~ 800		31,000	33,200	41,300	43,600
810 ~ 1,200		33,500	35,800	46,600	48,500
1,210 ~ 1,600		36,100	38,300	51,600	53,500
1,610 ~ 2,000		38,600	40,800	56,600	58,500
2,010 ~ 2,400		41,700	43,900	62,700	64,600
2,410 ~ 2,700		-	48,900	68,800	70,700

- 製作可能寸法は、幅：高さ=1：8を限度とします。
- 幅は5mm単位、高さは10mm単位でオーダーできます。

製品本体価格とは別に物流諸経費を申し受けます。



生地 특성上、柄の歪み、曲がりが発生しやすく、連窓での使用の場合に、柄が揃わないことがあります。



ビュアホワイト
TR-4718

ミディアム




アイボリー
TR-4719

ミディアム



ピーチ
TR-4720

ミディアム



チョコレート
TR-4721

ミディアム



ビジックライト TR-4721(チョコレート) 部品カラー：ブラウン

対応機種

ビジック		
ビジック ライト	ビジック デコラ	ビジック 小窓
●	●	●

ビジックライト



ホワイト(標準) ブラウン

ビジックデコラ



ホワイト(標準) ホワイト×木目ライト ブラウン×木目ダーク

ビジック小窓



ホワイト

〈各機種の詳細は別冊ガイドブックにてご確認ください〉

ご注意

●ビジックデコラは製品の構造上、昇降時の生地为重なりによれが生じます。(前幕と後幕のボーダー柄が重なりません)

ゼブラシークル



ポリエステル100% F☆☆☆☆

透過度 | 遮光 プライベート ミディアム シースルー

(ドレープ部)



ビジックライト TR-4725(ブラウン) 部品カラー：ブラウン

ビジックライト (チェーン)

TR-4722~TR-4725		単位：円(税別)			
幅(mm)	高さ(mm)	300 ~800	805 ~1,200	1,205 ~1,600	1,605 ~2,000
300 ~ 800		36,600	39,200	48,800	51,500
810 ~ 1,200		39,600	42,300	55,000	57,300
1,210 ~ 1,600		42,600	45,200	60,900	63,200
1,610 ~ 2,000		45,600	48,200	66,800	69,100
2,010 ~ 2,400		49,300	51,900	74,000	76,300

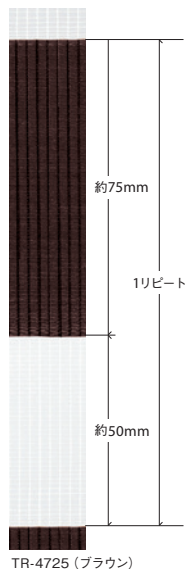
- 製作可能寸法は、幅：高さ=1：8を限度とします。
- 幅は5mm単位、高さは10mm単位でオーダーできます。

ビジックデコラ (フロントカバー付きチェーン)


TR-4722~TR-4725		単位：円(税別)			
幅(mm)	高さ(mm)	300 ~800	805 ~1,200	1,205 ~1,600	1,605 ~2,000
300 ~ 800		36,600	39,200	48,800	51,500
810 ~ 1,200		39,600	42,300	55,000	57,300
1,210 ~ 1,600		42,600	45,200	60,900	63,200
1,610 ~ 2,000		45,600	48,200	66,800	69,100

- 製作可能寸法は、幅：高さ=1：8を限度とします。
- 幅は5mm単位、高さは10mm単位でオーダーできます。

製品本体価格とは別に物流諸経費を申し受けます。




生地 특성上、柄の歪み、曲がりが発生しやすく、連窓での使用の場合に、柄が揃わないことがあります。



アイボリー

TR-4722


遮光3級
(ドレープ部)



サンドベージュ

TR-4723


遮光3級
(ドレープ部)



グレー

TR-4724

遮光3級
(ドレープ部)



ブラウン

TR-4725

遮光3級
(ドレープ部)

対応機種

ビジック		
ビジック ライト	ビジック デコラ	ビジック 小窓
●	●	—

ビジックライト



ホワイト(標準)

ブラウン

ビジックデコラ



ホワイト(標準)

ホワイト×木目ライト

ブラウン×木目ダーク

〈各機種の詳細は別冊ガイドブックにてご確認ください〉

ご注意

- スクリーンのドレープ部は遮光3級相当の遮光性があります。(シースルー部除く)
- 製品特性上、完全に遮光することはできません。
- ビジックデコラの場合、スクリーンの厚みから製品操作時に前後のスクリーンが接触する場合があります。
- ビジックデコラは製品の構造上、昇降時の生地の変形にずれが生じます。(前幕と後幕のボウダー柄が重なりません)



ビジックデコラ TR-4728(ベージュ) 部品カラー：ホワイト×木目ライト

ビジックライト (チェーン)

TR-4726~TR-4730		単位：円(税別)			
幅(mm)	高さ(mm)	300 ~800	805 ~1,200	1,205 ~1,600	1,605 ~2,000
300 ~ 800		31,000	33,200	41,300	43,600
810 ~ 1,200		33,500	35,800	46,600	48,500
1,210 ~ 1,600		36,100	38,300	51,600	53,500
1,610 ~ 2,000		38,600	40,800	56,600	58,500
2,010 ~ 2,400		41,700	43,900	62,700	64,600

- 製作可能寸法は、幅・高さ=1:8を限度とします。
- 幅は5mm単位、高さは10mm単位でオーダーできます。

ビジック小窓 (チェーン)

TR-4726~TR-4730		単位：円(税別)		
幅(mm)	高さ(mm)	100 ~295	300 ~800	805 ~1,200
100 ~ 800		29,500	31,000	33,200
810 ~ 1,200		32,000	33,500	35,800
1,210 ~ 1,600		34,600	36,100	38,300
1,610 ~ 2,000		37,100	38,600	40,800
2,010 ~ 2,400		40,200	41,700	43,900

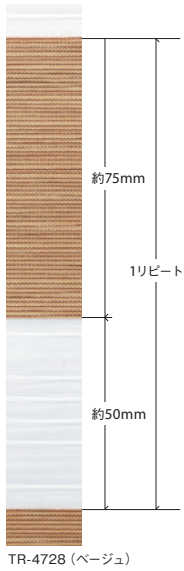
- 製作可能寸法は、幅・高さ=1:10を限度とします。
- 部品カラーはホワイトのみになります。
- 幅は5mm単位、高さは10mm単位でオーダーできます。

ビジックデコラ (フロントカバー付きチェーン)

TR-4726~TR-4730		単位：円(税別)			
幅(mm)	高さ(mm)	300 ~800	805 ~1,200	1,205 ~1,600	1,605 ~2,000
300 ~ 800		31,000	33,200	41,300	43,600
810 ~ 1,200		33,500	35,800	46,600	48,500
1,210 ~ 1,600		36,100	38,300	51,600	53,500
1,610 ~ 2,000		38,600	40,800	56,600	58,500
2,010 ~ 2,400		41,700	43,900	62,700	64,600
2,410 ~ 2,500		—	48,900	68,800	70,700

- 製作可能寸法は、幅・高さ=1:8を限度とします。
- 幅は5mm単位、高さは10mm単位でオーダーできます。

製品本体価格とは別に物流諸経費を申し受けます。




ホワイト
TR-4726

ミディアム



アイボリー
TR-4727


ミディアム



ベージュ
TR-4728


ミディアム

生地の特徴上、柄の歪み、曲がりが発生しやすく、連窓でのご使用の場合に、柄が揃わないことがあります。



アップルグリーン
TR-4729

ミディアム



ダークブラウン
TR-4730

ミディアム



ビジックライト TR-4729(アップルグリーン) 部品カラー：ホワイト

対応機種

ビジック		
ビジックライト	ビジックデコラ	ビジック小窓
●	●	●

ビジックライト



ホワイト(標準) ブラウン

ビジックデコラ



ホワイト(標準) ホワイト×木目ライト ブラウン×木目ダーク

ビジック小窓



ホワイト

〈各機種の詳細は別冊ガイドブックにてご確認ください〉

ご注意

● ビジックデコラは製品の構造上、昇降時の生地为重なりによれが生じます。(前幕と後幕のボーダー柄が重なりません)

ウッドルック



ポリエステル100% F☆☆☆☆

透過度 | 遮光 プライベート ミディアム シースルー



ビジックライト TR-4731(マッシュルーム) 部品カラー：ホワイト

ビジックライト (チェーン)

TR-4731~TR-4734		単位：円(税別)			
幅(mm)	高さ(mm)	300 ~800	805 ~1,200	1,205 ~1,600	1,605 ~2,000
300 ~ 800	300 ~ 800	31,000	33,200	41,300	43,600
810 ~ 1,200	810 ~ 1,200	33,500	35,800	46,600	48,500
1,210 ~ 1,600	1,210 ~ 1,600	36,100	38,300	51,600	53,500
1,610 ~ 2,000	1,610 ~ 2,000	38,600	40,800	56,600	58,500
2,010 ~ 2,400	2,010 ~ 2,400	41,700	43,900	62,700	64,600

- 製作可能寸法は、幅・高さ=1:8を限度とします。
- 幅は5mm単位、高さは10mm単位でオーダーできます。

ビジックデコラ (フロントカバー付きチェーン)

TR-4731~TR-4734		単位：円(税別)			
幅(mm)	高さ(mm)	300 ~800	805 ~1,200	1,205 ~1,600	1,605 ~2,000
300 ~ 800	300 ~ 800	31,000	33,200	41,300	43,600
810 ~ 1,200	810 ~ 1,200	33,500	35,800	46,600	48,500
1,210 ~ 1,600	1,210 ~ 1,600	36,100	38,300	51,600	53,500
1,610 ~ 2,000	1,610 ~ 2,000	38,600	40,800	56,600	58,500
2,010 ~ 2,400	2,010 ~ 2,400	41,700	43,900	62,700	64,600
2,410 ~ 2,500	2,410 ~ 2,500	—	48,900	68,800	70,700

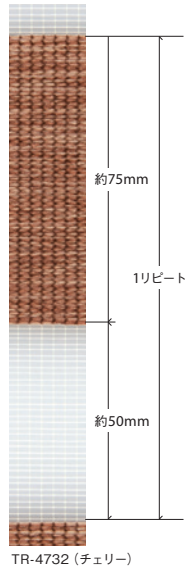
- 製作可能寸法は、幅・高さ=1:8を限度とします。
- 幅は5mm単位、高さは10mm単位でオーダーできます。

ビジック小窓 (チェーン)

TR-4731~TR-4734		単位：円(税別)		
幅(mm)	高さ(mm)	100 ~295	300 ~800	805 ~1,200
100 ~ 800	100 ~ 800	29,500	31,000	33,200
810 ~ 1,200	810 ~ 1,200	32,000	33,500	35,800
1,210 ~ 1,600	1,210 ~ 1,600	34,600	36,100	38,300
1,610 ~ 2,000	1,610 ~ 2,000	37,100	38,600	40,800
2,010 ~ 2,400	2,010 ~ 2,400	40,200	41,700	43,900

- 製作可能寸法は、幅・高さ=1:10を限度とします。
- 部品カラーはホワイトのみになります。
- 幅は5mm単位、高さは10mm単位でオーダーできます。

製品本体価格とは別に物流諸経費を申し受けます。



マッシュルーム

TR-4731

ミディアム



チェリー

TR-4732

ミディアム


生地 특성上、柄の歪み、曲がりが発生しやすく、連窓での使用の場合に、柄が揃わないことがあります。



カーキ

TR-4733

ミディアム



ブラウン

TR-4734

ミディアム

対応機種

ビジック		
ビジック ライト	ビジック デコラ	ビジック 小窓
●	●	●

ビジックライト



ホワイト(標準)

ブラウン

ビジックデコラ



ホワイト(標準)

ホワイト×木目ライト

ブラウン×木目ダーク

ビジック小窓



ホワイト

〈各機種の詳細は別冊ガイドブックにてご確認ください〉

ご注意

- ビジックデコラの場合、スクリーンの厚みから製品操作時に前後のスクリーンが接触する場合があります。
- ビジックデコラは製品の構造上、昇降時の生地为重なりによずれが生じます。(前幕と後幕のボーダー柄が重なりません)



ビジックデコラ TR-4735(ホワイト) 部品カラー：ホワイト

ビジックライト (チェーン)

TR-4735~TR-4739		単位：円(税別)			
幅(mm)	高さ(mm)	300 ~800	805 ~1,200	1,205 ~1,600	1,605 ~2,000
300 ~ 800		31,000	33,200	41,300	43,600
810 ~ 1,200		33,500	35,800	46,600	48,500
1,210 ~ 1,600		36,100	38,300	51,600	53,500
1,610 ~ 2,000		38,600	40,800	56,600	58,500
2,010 ~ 2,400		41,700	43,900	62,700	64,600

- 製作可能寸法は、幅・高さ=1:8を限度とします。
- 幅は5mm単位、高さは10mm単位でオーダーできます。

ビジックデコラ (フロントカバー付きチェーン)

TR-4735~TR-4739		単位：円(税別)			
幅(mm)	高さ(mm)	300 ~800	805 ~1,200	1,205 ~1,600	1,605 ~2,000
300 ~ 800		31,000	33,200	41,300	43,600
810 ~ 1,200		33,500	35,800	46,600	48,500
1,210 ~ 1,600		36,100	38,300	51,600	53,500
1,610 ~ 2,000		38,600	40,800	56,600	58,500
2,010 ~ 2,400		41,700	43,900	62,700	64,600
2,410 ~ 2,500		-	48,900	68,800	70,700


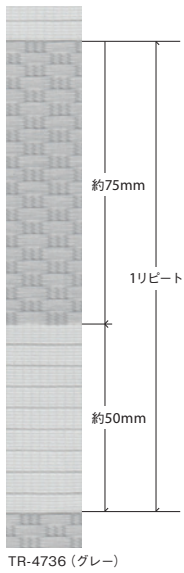
- 製作可能寸法は、幅・高さ=1:8を限度とします。
- 幅は5mm単位、高さは10mm単位でオーダーできます。

ビジック小窓 (チェーン)

TR-4735~TR-4739		単位：円(税別)		
幅(mm)	高さ(mm)	100 ~295	300 ~800	805 ~1,200
100 ~ 800		29,500	31,000	33,200
810 ~ 1,200		32,000	33,500	35,800
1,210 ~ 1,600		34,600	36,100	38,300
1,610 ~ 2,000		37,100	38,600	40,800
2,010 ~ 2,400		40,200	41,700	43,900

- 製作可能寸法は、幅・高さ=1:10を限度とします。
- 部品カラーはホワイトのみになります。
- 幅は5mm単位、高さは10mm単位でオーダーできます。

製品本体価格とは別に物流諸経費を申し受けます。



ホワイト
TR-4735

ミディアム



グレー
TR-4736

ミディアム



ベージュ
TR-4737


ミディアム

生地 특성上、柄の歪み、曲がりが発生しやすく、連窓での使用の場合に、柄が揃わないことがあります。



ネイビー
TR-4738

ミディアム



チョコレート
TR-4739

ミディアム

対応機種

ビジック		
ビジック ライト	ビジック デコラ	ビジック 小窓
●	●	●

ビジックライト



ホワイト(標準) ブラウン

ビジックデコラ



ホワイト(標準) ホワイト×木目ライト ブラウン×木目ダーク

ビジック小窓



ホワイト

〈各機種の詳細は別冊ガイドブックにてご確認ください〉

ご注意

- ビジックデコラの場合、スクリーンの厚みから製品操作時に前後のスクリーンが接触する場合があります。
- ビジックデコラは製品の構造上、昇降時の生地为重なりによれが生じます。(前幕と後幕のボーダー柄が重なりません)

LACOUCHE

調光ロールスクリーン
ラクーシュ



調光ロールスクリーン「ラクーシュ」

箱状になったスクリーンの角度を調整することで光を調整できるロールスクリーンです。柔らかな採光が特長です。



スクリーン全開時



スクリーン全閉時

ラインナップ

ラクーシュライト (チェーンタイプ)



コンパクトですっきりしたデザイン

コンパクトなデザインなので、カーテンボックス内への取付や窓枠内付時もスッキリと納まります。



ホワイト(標準) ブラウン

製作対応幅が2,400mm、高さ2,800mmまでと、大開口の窓にもおすすめです。

ラクーシュデコラ RENEWAL (フロントカバー付チェーンタイプ)



デザイン性の高いヘッドボックス

メカ部分にカバーがあるので正面付の際にきれいに納まります。



ホワイト(標準) ホワイト×木目ライト ブラウン×木目ダーク

カバーのデザインがリニューアルしました。

スクリーンの調光操作




スクリーンを一番下まで降ろした状態で、調光状態になります。



昇降時はスクリーンが閉じた状態になります。

ボトムレールの位置について

スクリーンの開閉により、ボトムレールの位置が変わります。
※製品高さは、スクリーン全閉時の状態で設定しています。



全閉時
全閉時が製品高さになります。

調光途中
全閉時(製品高さ)より15mmボトムレールが下がります。

全開時
全閉時(製品高さ)より8mmボトムレールが下がります。



ラクーシュの操作方法をムービーでご紹介しています。

TOSO ホームページ

http://www.toso.co.jp/video_showcase/



(チェーン)
ライトホルダー



ポリエステル100% F☆☆☆☆

透過度 | 遮光 プライベート ミディアム シースルー



ラクーシュライト TR-4740(ホワイト) 部品カラー：ホワイト

製品本体価格とは別に物流諸経費を申し受けます。

ラクーシュライト (チェーン)


TR-4740~TR-4745		単位：円(税別)				
高さ(mm)	幅(mm)	300 ~800	805 ~1,200	1,205 ~1,600	1,605 ~2,000	2,005 ~2,400
300~800		36,100	43,600	51,100	58,600	66,100
810~1,200		38,200	46,700	55,300	63,800	72,400
1,210~1,600		43,200	53,400	63,600	73,800	84,000
1,610~2,000		50,200	61,300	72,600	83,800	95,100
2,010~2,400		56,700	69,300	81,900	94,400	-
2,410~2,800		66,200	79,800	93,400	107,000	-

- 製作可能寸法は、幅：高さ=1：5を限度とします。
- 幅は5mm単位、高さは10mm単位でオーダーできます。


ラクーシュデコラ (フロントカバー付きチェーン)

TR-4740~TR-4745		単位：円(税別)			
高さ(mm)	幅(mm)	300 ~800	805 ~1,200	1,205 ~1,600	1,605 ~2,000
300~800		36,100	43,600	51,100	58,600
810~1,200		38,200	46,700	55,300	63,800
1,210~1,600		43,200	53,400	63,600	73,800
1,610~2,000		50,200	61,300	72,600	83,800
2,010~2,400		56,700	69,300	81,900	94,400

- 製作可能寸法は、幅：高さ=1：5を限度とします。
- 幅は5mm単位、高さは10mm単位でオーダーできます。



ホワイト
TR-4740



オフホワイト
TR-4741



対応機種

ラクーシュ	
ラクーシュライト	ラクーシュデコラ
●	●

ラクーシュライト



ホワイト(標準)



ブラウン

ラクーシュデコラ



ホワイト(標準)



ホワイト×木目ライト




ブラウン×木目ダーク

〈各機種の詳細は別冊ガイドブックにてご確認ください〉

Lacouche


ムース



ホワイト

TR-4740

※全閉時の遮蔽性、全開時の透過性はこちらのサンプルでご確認ください。




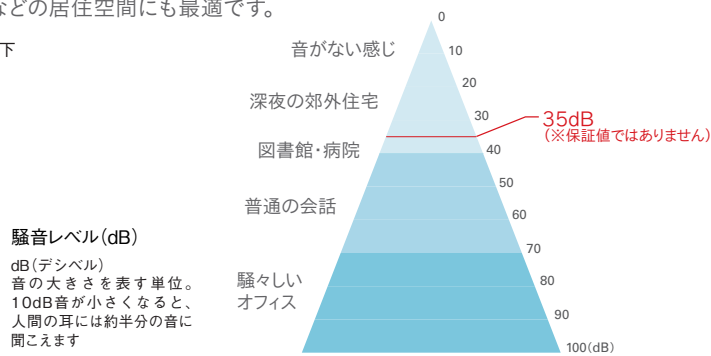
マイテック AT 電動ロールスクリーン



1 [サイレント] 抜群の静音性で快適空間を実現

ホテル、店舗などの静音性が求められる施設や、リビングや寝室などの居住空間にも最適です。

※無負荷状態35dB以下



上：マイテックAT 下：マイテックループ

2 [コンパクト] コンパクト設計でどこでも取付け可能

納まり寸法は手動のロールスクリーンと同様に非常にコンパクトな設計なので取付け場所を選びません。また、スクリーンとメカの間が片側15mmのコンパクト設計。窓枠への内付けや連窓取付けの場合にも隙間を抑えられます。



3 [ワンタッチ取付け] 簡単取付けでラクラク使用

手動マイテックと共通のワンタッチブラケットを採用していますので、ワンタッチで取付けが可能です。また、赤外線リモコン受光部内蔵型なので、電源をコンセントに接続するだけで簡単に赤外線リモコンで操作できます。

4 [シンクロ] 連窓時にも昇降スピードがそろいます。

[価格] 製品本体価格とは別に物流諸経費を申し受けます。

◎マイテックAT 本体価格 マイテック価格(手動)+34,800円+リモコン操作関連部品

[参考見積例]

◎マイテックAT (コルトシリーズ(非ウォッシュابل生地))

(1,800×1,800の場合) 25,100円+(電動) 34,800円+(赤外線リモコン9CH) 15,400円=75,300円(税別)

※カーテンボックスなどで受光部が隠れてしまう場合には、以下の部品を使用して受光部を露出させてください。

・リモコン受光部01 4,930円(コード長さ0.7m) ・受光部接続コードN 2,000円(コード長さ0.15m)

対応サイズ

製品幅	W500~2,500mm [※]
製品高さ	H500~4,500mm [※]
幅文比	1:8まで [※]

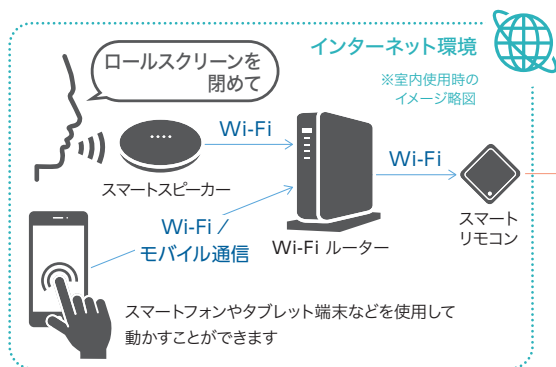
※スクリーンによって製作可能サイズが異なります。詳しくはP.200の対応スクリーン一覧をご参照ください。

※幅は5mm単位、高さは10mm単位でオーダーできます。

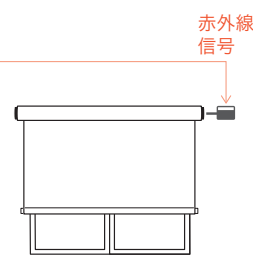
モーターコントローラー仕様

定格電圧	AC100V	消費電力	25W以下
定格周波数	50/60Hz	定格回転数	28rpm
使用温度範囲	0~50℃(結露なきこと)		
定格時間	連続動作2分		

スマートスピーカー、スマートフォンでも電動ロールスクリーンを操作できます



※スマートリモコン(別売・市販)との組み合わせが必要です。



●電動ロールスクリーン

※弊社ではスマートリモコンやスマートスピーカーなどの機器は取り扱っておりません。
また、スマートリモコン、スマートスピーカー、スマートフォンなどのデバイス、アプリなどの登録・設定はお客様自身でおこなってください。弊社では対応しておりません。
※故障の際の動作確認や通信状況などによりスマートリモコンで操作できない場合に備え、必ず弊社の赤外線リモコンをご用意ください。
※動作の対応状況は、お使いのスマートリモコンやスマートスピーカーのメーカー、機種により異なる場合があります。
※スマートフォンやタブレット端末、スマートリモコン、スマートスピーカーでの製品動作に関しては保証しておりません。
※「Wi-Fi」は「Wi-Fi Alliance」の商標または登録商標です。

対応スクリーン (マイテックAT)

※1つのシリーズに2つの品番がある場合、青い文字はウォッシュアップル品番、黒い文字は非ウォッシュアップル品番となります。

シリーズ名	掲載ページ	品番 (TR-)	価格 ランク	広幅対応 スクリーン	製品幅 (mm)	製品高さ (mm)	幅丈
ルノプレーン※1	P.70	4001~4020 4401~4420	B	○	500~2,500	500~4,500	1:8
ルノファブ※1	P.74	4021~4040 4421~4440	B	○	500~2,500	500~4,500	1:8
コルト	P.78	4041~4080 4441~4480	A		500~2,000	500~4,500	1:8
ペイルクロス NEW	P.86	4081~4085	D		500~2,000	500~4,000	1:8
ヘリンボーン NEW	P.88	4086~4088	D		500~2,000	500~3,000	1:8
トリアス プレーン※1	P.90	4089~4096	D	○	500~2,500	500~4,500	1:8
ルノファブ遮光※2 NEW	P.94	4097~4111	D		500~2,500	500~3,000	1:8
コルトシークル	P.98	4112~4126 4512~4526	BC		500~2,000	500~3,700	1:8
ツイード	P.102	4127~4134	D		500~2,000	500~3,700	1:8
ニーム	P.104	4135~4138	E		500~2,000	500~3,400	1:8
プレート※1	P.106	4139~4144	F	○	500~2,500	500~3,500	1:3
スリムBC NEW	P.108	4145~4149	J		500~2,000	500~2,500	1:3
ルノプレーンBC	P.110	4150~4154	J		500~2,000	500~2,200	1:5
セラレII	P.112	4155~4159	J		500~2,000	500~3,000	1:8
ジーア遮熱	P.114	4160~4164	J		500~2,000	500~3,000	1:8
コルトシフォン	P.118	4165~4168	A		500~2,000	500~3,000	1:8
ハルカ	P.122	4169~4175	B		500~2,000	500~3,000	1:8
リセモ NEW	P.126	4176~4179	C		500~2,000	500~3,000	1:8
ルセア NEW	P.130	4180~4182	C		500~2,000	500~3,000	1:8
リベレント	P.136	4183~4190	E		500~2,000	500~4,500	1:8
ティーナ	P.138	4591~4596	E		500~2,000	500~3,000	1:3
ライネン	P.144	4199~4201	H		500~2,000	500~2,900	1:3
コルトエコ[遮熱]	P.152	4208~4213 4608~4613	CD		500~2,000	500~4,500	1:8
トリアスプレーン制菌 NEW	P.156	4214~4217	E		500~2,000	500~4,500	1:8
コンプレ10	P.164	4218~4220	H		500~2,000	500~2,200	1:5
コンプレ05	P.164	4221~4223	H		500~2,000	500~2,200	1:5
コンプレ01	P.164	4224~4226	H		500~2,000	500~2,000	1:5
カイト※3	P.166	4227~4229	H	○	500~2,500	500~3,000	1:8
エクセル	P.168	4230~4234	M		500~2,000	500~2,600	1:8

※1 幅2,005~2,500mmの場合、最大高さ3,000mmまでとなります。

※2 幅2,005~2,500mmの場合、最大高さ2,400mmまでとなります。

※3 幅2,005~2,500mmの場合、最大高さ2,500mmまでとなります。



操作系統 価格表

単位:円(税別)

単位:円(税別)

操作系統	商品名	価格
赤外線リモコン操作の場合 (9チャンネル用)	赤外線リモコン(9CH) 1個 JANコード:826837 ※送信到達距離10m以内	15,400
	リモコン受光部01接続コードN JANコード:572079 ※コード長さ0.15m	2,000
	赤外線リモコン受光部01 1個 JANコード:356020 ※コード長さ0.7m ※約60度程度の角度変更が可能です。	4,930
	リモコン受光部01取付金具 JANコード:419671 ※受光部01を使用時に 受光部の角度を更に変える 場合にご使用ください。	530
FMリモコン操作の場合 (6チャンネル用)	FMリモコン2.4G(6CH) 1個 JANコード:683386	24,400
	FMリモコン受信機2.4G-IR 1個 JANコード:683409	17,300
	マイテックAT FM-IR用接続コード※1 1個 JANコード:790923	1,500
	マイテックAT 赤外線・FM-IR併用※2 分岐コード JANコード:899664	2,000
	FMリモコン2.4G(7CH) 1個 JANコード:826820	26,400
	FMリモコン受信機 2.4G-IR 1個 JANコード:683409	17,300
	マイテックAT FM-IR用接続コード※1 1個 JANコード:790923	1,500
	マイテックAT 赤外線・FM-IR併用※2 分岐コード JANコード:899664	2,000

操作系統	商品名	価格
FMマルチリモコン操作の場合 6ユニット × 20ゾーン	FMマルチリモコン2.4G 1個 JANコード:792361	88,800
	FMリモコン受信機2.4G-IR 1個 JANコード:683409	17,300
	マイテックAT FM-IR用接続コード※1 1個 JANコード:790923	1,500
	マイテックAT 赤外線・FM-IR併用※2 分岐コード JANコード:899664	2,000
ワイド3つボタンスイッチ	埋込ワイドスイッチ3ボタンA本体 1個 JANコード:612126	4,070
	ワイドスイッチプレート3ボタン1連 1個 JANコード:612140	500
	マイテックAT スイッチ用接続コード JANコード:792705	1,800
	埋込6極モジュラーコンセント 1コ用 JANコード:405520	2,710
	MOスイッチプレート1穴1連 1個 JANコード:405421	500
	モジュラーコード1m(6極) JANコード:359175	1,730

※1※2 用途に応じて、いずれか1つをお選びください。

FMリモコン、赤外線リモコンで操作も簡単

- 赤外線リモコン
障害物のない一部屋程度の空間10m以内での使用に適しています。リモコン操作をする場所から受講部は見えるところに設置が必要です。
- FMリモコン
電波到達距離が長く(約30m)、安定したリモコン操作が可能です。広い空間や高窓などにもおすすめです。また受信機は製品本体の後ろに隠すことが可能です。



FMマルチリモコン
2.4G



FMリモコン
2.4G(6CH)



FMリモコン
2.4G(7CH)



赤外線リモコン
(9CH)

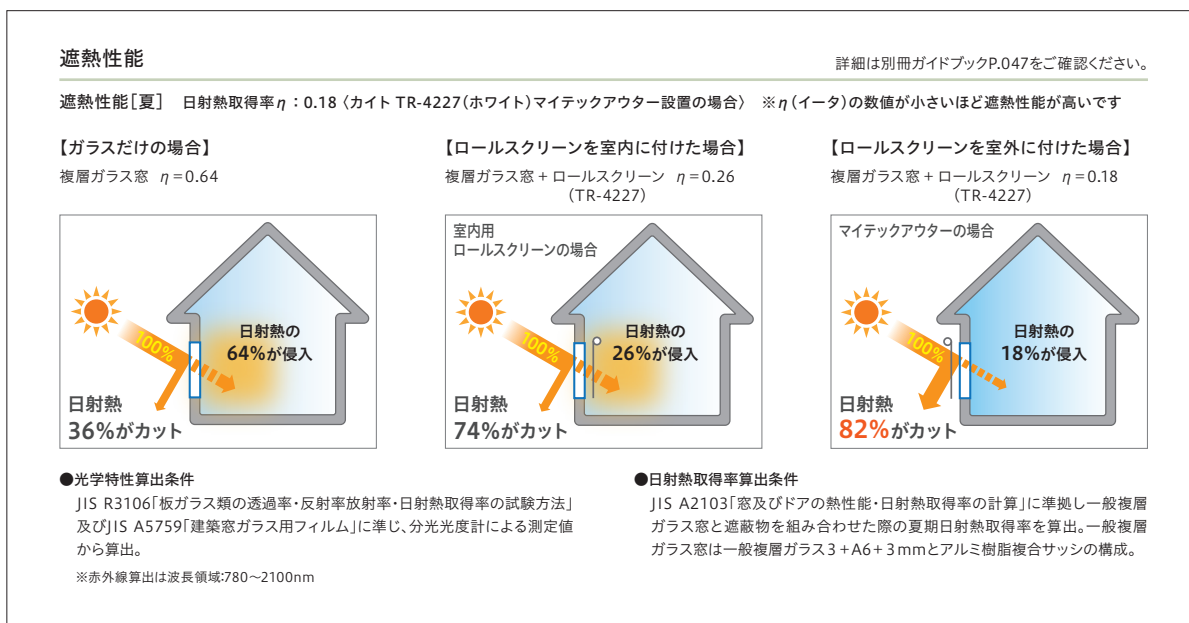
MYTEC OUTER

マイテック アウター



省エネ効果

窓の外から日差しを遮るマイテックアウター。
温度上昇を抑え、より効果的な省エネ対策が行えます。



プライバシーに配慮しながら快適に

外からの視線が気になる時にもマイテックアウターはおすすりめです。
好きな位置でスクリーンを固定することで※、窓を開けて風を通してバタつきが起きず快適です。
※クラッチタイプのみ



タート

ポリ塩化ビニル75% ポリエステル25%




マイテックアウター TR-4237(グリーン) 部品カラー：シルバー




ベージュ

TR-4235



グレー

TR-4236



グリーン

TR-4237

製品本体価格とは別に物流諸経費を申し受けます。

クラッチタイプ/ガイドワイヤー仕様

TR-4235~TR-4237		単位：円(税別)			
幅(mm)	高さ(mm)	600	805	1,205	1,605
	~800	~1,200	~1,600	~2,000	
600 ~ 800		22,300	24,800	27,300	29,900
810 ~ 1,200		24,200	27,300	30,000	32,700
1,210 ~ 1,600		26,100	29,700	32,700	35,600
1,610 ~ 2,000		28,000	32,200	35,300	38,500
2,010 ~ 2,400		29,900	34,600	38,200	41,500
2,410 2,500		-	37,100	41,100	44,500

- 製作可能寸法は、幅：高さ=1：3を限度とします。
- 幅は5mm単位、高さは10mm単位でオーダーできます。

ノンクラッチタイプ

TR-4235~TR-4237		単位：円(税別)			
幅(mm)	高さ(mm)	600	805	1,205	1,605
	~800	~1,200	~1,600	~2,000	
600 ~ 800		20,600	23,100	25,600	28,100
810 ~ 1,200		22,400	25,500	28,300	31,000
1,210 ~ 1,600		24,300	28,000	30,900	33,900
1,610 ~ 2,000		26,200	30,400	33,600	36,700
2,010 ~ 2,400		28,100	32,900	36,400	39,700
2,410 2,500		-	35,300	39,300	42,700

- 製作可能寸法は、幅：高さ=1：3を限度とします。
- 幅は5mm単位、高さは10mm単位でオーダーできます。


カイト



ポリ塩化ビニル65% ポリエステル35%




マイテックアウター TR-4229(グレー) 部品カラー：シルバー




ホワイト

TR-4227



ベージュ

TR-4228



グレー

TR-4229

※生地見本はP.166をご確認ください。

製品本体価格とは別に物流諸経費を申し受けます。

クラッチタイプ／ガイドワイヤー仕様

TR-4227～TR-4229		単位：円(税別)					
高さ(mm)	幅(mm)	600	805	1,205	1,605	2,005	2,405
600～800	～800	31,800	35,400	39,000	42,600	49,800	53,400
810～1,200	～1,200	34,500	38,900	42,800	46,700	55,500	59,600
1,210～1,600	～1,600	37,200	42,400	46,600	50,800	61,200	65,800
1,610～2,000	～2,000	39,900	45,900	50,400	54,900	66,900	72,000
2,010～2,400	～2,400	42,600	49,400	54,500	59,200	72,600	78,100
2,410	2,800	—	52,900	58,600	63,500	78,300	84,200
2,810	3,000	—	56,400	62,700	67,800	84,000	92,000

- 製作可能寸法は、幅：高さ=1：3を限度とします。
- 幅は5mm単位、高さは10mm単位でオーダーできます。

ノンクラッチタイプ

TR-4227～TR-4229		単位：円(税別)					
高さ(mm)	幅(mm)	600	805	1,205	1,605	2,005	2,405
600～800	～800	29,300	32,900	36,500	40,100	47,300	50,900
810～1,200	～1,200	32,000	36,400	40,300	44,200	53,000	57,100
1,210～1,600	～1,600	34,700	39,900	44,100	48,300	58,700	63,300
1,610～2,000	～2,000	37,400	43,400	47,900	52,400	64,400	69,500
2,010～2,400	～2,400	40,100	46,900	52,000	56,700	70,100	75,600
2,410	2,800	—	50,400	56,100	61,000	75,800	81,700
2,810	3,000	—	53,900	60,200	65,300	81,500	89,500

- 製作可能寸法は、幅：高さ=1：3を限度とします。
- 幅は5mm単位、高さは10mm単位でオーダーできます。

クラッチタイプ / ガイドワイヤー仕様

クラッチタイプ=ガイドワイヤー付。パタツキ防止、任意の位置でストップ可能です。



本体ボックス部



フック部(ガイドワイヤー止め金具)

ノンクラッチタイプ

ノンクラッチタイプ=ガイドワイヤーなし。ボトムフリーのため、ボトム固定ベルト(オプション)を使用すれば、手摺りに固定可能です。



本体ボックス部



フック部(ボトム固定フック)

部品カラー

部品カラーは2色ございます。ご発注時にご指定ください。



シルバー



ブラウン

ブラケット



標準



スリム

製作可能寸法

	製品名	幅	高さ	幅：高さ比
タート	クラッチタイプ	600~2,000mm	600~2,500mm	1:3が限度
	ノンクラッチタイプ			
カイト	クラッチタイプ	600~2,850mm	600~3,000mm	1:3が限度
	ノンクラッチタイプ			

※本製品の取付けは、3階フロア部(約9m)を限度とします。

納まりの違い

スリムブラケットの採用で、よりすっきりとした納まりになります。



標準



スリム

※ご注文時にご指定ください。ご指定がない場合は標準になります。

「クラッチタイプ」「ノンクラッチタイプ」の2タイプをご用意！

用途に合わせて、好きな位置でスクリーンを止められる「クラッチタイプ」と、手摺りにボトム部分を固定できる「ノンクラッチタイプ」の2タイプをご用意しています。

※ボトム固定ベルトはオプションです。



スローストップ収納	プルコード標準装備	ガイドワイヤー仕様
<p>クラッチタイプ ノンクラッチタイプ</p>	<p>クラッチタイプ ノンクラッチタイプ</p>	<p>クラッチタイプ</p>
<p>ダブルブレーキの採用により、巻き上げ時の気になる音が軽減されます。また収納時には安定した巻き取りを可能にしているので、安心してご使用いただくことができます。</p>	<p>収納時など邪魔になりがちなプルコードは、ボトムレールの溝に差し込める形状になっています。</p>	<p>クラッチタイプはガイドワイヤーでスクリーンのバタつきを防止し、さらに任意の位置でスクリーンをストップできます。</p>

屋内から操作しやすい形状

クラッチタイプ ノンクラッチタイプ

ボトム部分はサッシより下方向への押し込み操作を考慮した形状になります。そのため、下方向への押し込みがスムーズになりました。もちろん腰窓操作も問題なく行えます。

バルコニーの手摺りに固定 (オプション/ボトム固定ベルト)

ノンクラッチタイプ

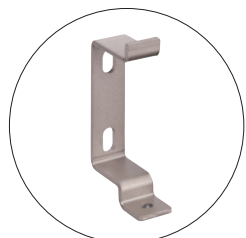
ノンクラッチタイプはバルコニーの手摺りを利用してボトム部分を固定することができます。ボトム部分を手摺りに固定することで、スクリーンの開閉なしに出入りがスムーズになります。

正面付、天井付とサッシにも取付け可能。幅広い施工対応！

正面付

スリムブラケットの採用で、よりすっきりとした納まりに。


クラッチタイプ ノックラッチタイプ



標準ブラケット



標準



スリムブラケット



スリムブラケット

天井付

天井付金具とスリムブラケットの組み合わせで、軒下などにも取付け可能。

クラッチタイプ ノックラッチタイプ



天井付時は、スリムブラケットと天井付金具(別売)を組み合わせで施工します。

※標準ブラケットとの組み合わせも可能です。




※天井と本体の間が20mm程度のすき間となります。

サッシにも取付けカンタン (オプション/サッシ枠固定金具)

クラッチタイプ ノックラッチタイプ



サッシ枠固定金具は外壁に穴を開けずに取付けできます。



- ① サッシ枠固定金具(オプション)を窓枠サッシの両側に取付けます。
- ② 本体ブラケットを取付けます。
- ③ 本体を設置します。



サッシ取付け時 上部アップ



サッシ取付け時 下部アップ

オプション部品(別売)

部品	クラッチタイプ	ノンクラッチタイプ
持出し金具S	 <p>本体ボックス部(シルバー) フック部(シルバー)</p>	 <p>本体ボックス部(ブラウン) フック部(ブラウン)</p>
持出し金具L	 <p>本体ボックス部(シルバー) フック部(シルバー)</p>	 <p>本体ボックス部(ブラウン) フック部(ブラウン)</p>
<ul style="list-style-type: none"> ● 上部に軒などがあり取付けスペースがない場合は、持出し金具を使用することで取付けが可能になります。 ● シャッターが付いている窓や、雨戸付引違い窓などにも設置が可能です。 		
天井付金具	 <p>または +</p> <p>標準ブラケット、スリムブラケットと組み合わせて使うことで、軒下などに天井付けすることができます。</p> <p>※ブラケットは製品に付属しています。 天井付金具は別途ご注文ください。</p>	
サッシ枠固定金具	 <p>サッシ枠固定金具を使用することで、外壁に下穴を開けずに商品を取付けることができます。</p>	
ボトム固定ベルト	 <p>バルコニーの手摺りを利用してボトム部分を固定できます。</p>	
ボトム固定フック	 <p>強い日射しをコントロールするときにボトム固定フックを取付けることで、半開ができ日射しをコントロールします。任意の位置で留めたい時に追加します。</p>	

オプション部品	カラー	価格
持出し金具S(2個1組)	シルバー/ブラウン	4,000
持出し金具L(2個1組)	シルバー/ブラウン	7,000
天井付金具(2個1組)	シルバー/ブラウン	2,500
サッシ枠固定金具(2個1組)	シルバー/ブラウン	3,500
ボトム固定ベルト(2本1組)	—	1,800

単位:円(税別)

オプション部品	カラー	価格
ボトム固定フック(ノンクラッチ用)	シルバー/ブラウン	1,000
交換スクリーン【タート】	部品カラー、スクリーン品番をご指定ください	ノンクラッチタイプの60%*
交換スクリーン【カイト】	部品カラー、スクリーン品番をご指定ください	ノンクラッチタイプの60%*

タペア

「タペア」は、お好みのファブリックでオリジナルタペストリーを製作できる組立てキット。標準サイズの他、最大2,000mm幅までフレキシブルに対応できる別注品もご用意していますので、お手持ちのものや市販の生地を自由に選んで壁面の演出をお楽しみください。

TOSO
original
kit



タペアホワイト 組立例

ホワイト

塩化ビニル／ホワイト仕上げ



ブラック

塩化ビニル／ブラック仕上げ



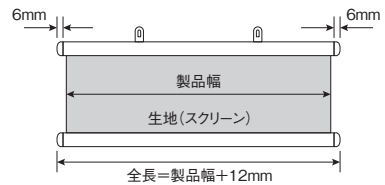

アルミナチュラル

アルミニウム合金押出型材／アルマイト仕上げ



アルミブラック

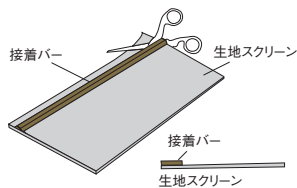
アルミニウム合金押出型材／アルマイトブラック仕上げ



タペアの作成方法

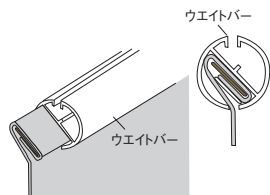
1

生地(スクリーン)のタテ方向に合わせて直角に接着バーを貼り付けます。テープによってはみ出した布地を切り取り、生地をひとまわり巻いてください。



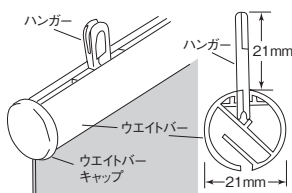
2

下部ウエイトバーを生地幅より5~6ミリ長めに金ノコなどで切り取り、図のようにセットした生地をウエイトバーのミゾに差し込んでください。上部も同じようにします。



3

上下ウエイトバーの両サイドにウエイトバーキャップを差し込んで仕上げます。上部ウエイトバーにはハンガーも差し込んでください。ハンガーは上半分が割れるようになっています。タペストリーユニットの吊り手側がリング状の場合は、2つに割ってリングに通し、吊り下げてください。



タペア規格品

単位:円(税別)

カラー	ホワイト	ブラック	アルミナチュラル	アルミブラック
幅(mm)				
単価	2,000	2,000	3,000	4,000
箱詰単価	10,000	10,000	15,000	20,000

- セット内容：ウエイトバー2本、接着バー2本、ウエイトバーキャップ4個、ハンガー3個
- 箱詰数量：5セット
- 生地は含まれていません。

タペア別注品

単位:円(税別)

カラー	ホワイト	ブラック	アルミナチュラル	アルミブラック
幅(mm)				
500~1,300	2,300	2,300	3,500	4,500
1,310~1,400	2,400	2,400	3,700	4,800
1,410~1,500	2,500	2,500	3,900	5,100
1,510~1,600	2,600	2,600	4,100	5,400
1,610~1,700	2,700	2,700	4,300	5,700
1,710~1,800	2,800	2,800	4,500	6,000
1,810~1,900	2,900	2,900	4,700	6,300
1,910~2,000	3,000	3,000	4,900	6,600

- セット内容：ウエイトバー2本、接着バー2本、ウエイトバーキャップ4個、ハンガー(製品幅500~1,000mmの場合：2個、製品幅1,010~1,500mmの場合：3個、製品幅1,510~2,000mmの場合：4個)
- 箱詰数量：1セット
- 生地は含まれていません。



マイプリント作成例

マイプリント対応機種

- マイテック
- マイテックループ

マイプリント注文方法

1

製品名・品番・サイズ・台数をご指定ください。

まず、ご希望のロールスクリーンの製品を決定し、品名・品番を指定します。次に窓のサイズを測って仕上がり寸法を決定し、製作台数をご指定ください。

2

入稿用デザインデータをご用意してください。

スクリーンに印刷するオリジナルのロゴやマーク・デザインパターンのデータをご用意してください。

3

印刷条件(仕様)をご指定ください。

印刷サイズと位置を決定し、印刷する面(室内側または室外側)をご指定ください。

注意事項

印刷時期の違いによる色のバラつきについて

製造工程で厳重な品質管理を行っておりますが、同じデータを印刷しても印刷時期の違いにより多少の差異が生じることがあります。あらかじめご了承ください。

防災について

プリント加工により生地は非防災となります。

著作権

著作権のある画像・イラストを使用する場合は、お客様側で著作権処理をして頂く必要があります。

カーテンのようにスクリーンを左右にスライド開閉できるサイレントグリス社のパネルグライドシステム。シンプルですっきりとした印象と、手軽な操作性が魅力です。

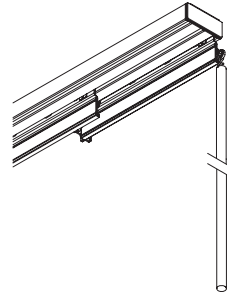


SG 2700 パネルグライドシステム (バトンタイプ)

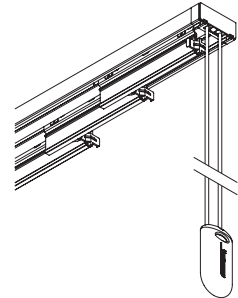
パネルグライド SG 2700/2710/2750

静音性が高く機能的で住宅、オフィス、高空間と様々な環境に適合できるデザインです。

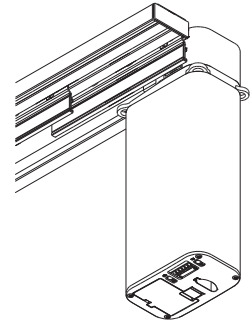
操作方法は、バトンとコードと電動の3タイプです。



SG 2700
バトンタイプ

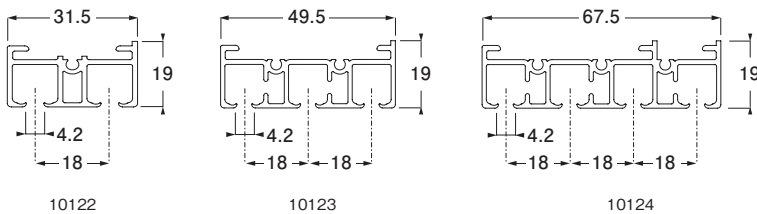


SG 2710
コードタイプ



SG 2750
電動タイプ

レール



10122/10123/10124 レールカラーはシルバー、ホワイトの2色です。

SG 2700 パネルグライド バトンタイプ レールカラーホワイト キット(メカのみ) 価格：円(税別)・単位：mm

幅(W)	200 ~ 2,000	~ 2,500	~ 3,000	~ 3,500	~ 4,000	~ 4,500	~ 5,000	~ 5,500	~ 6,000
ch数/p数									
2ch/2p 片開	52,000	61,000	69,000	85,000	93,000	102,000	110,000	120,000	128,000
3ch/3p 片開	55,000	65,000	73,000	88,000	97,000	107,000	115,000	125,000	133,000
3ch/4p 両開	65,000	74,000	83,000	98,000	107,000	116,000	125,000	134,000	143,000
4ch/4p 片開	61,000	71,000	81,000	97,000	106,000	117,000	126,000	136,000	146,000
4ch/6p 両開	73,000	83,000	93,000	108,000	118,000	128,000	138,000	148,000	158,000
5ch/5p 片開	—	—	96,000	118,000	128,000	141,000	151,000	165,000	175,000
5ch/8p 両開	—	—	111,000	131,000	142,000	155,000	166,000	178,000	189,000

SG 2710 パネルグライド コードタイプ レールカラーホワイト キット(メカのみ) 価格：円(税別)・単位：mm

幅(W)	200 ~ 2,000	~ 2,500	~ 3,000	~ 3,500	~ 4,000	~ 4,500	~ 5,000	~ 5,500	~ 6,000
ch数/p数									
3ch/3p 片開	56,000	66,000	74,000	90,000	98,000	108,000	116,000	127,000	135,000
3ch/4p 両開	62,000	71,000	80,000	95,000	104,000	114,000	123,000	132,000	141,000
4ch/4p 片開	62,000	72,000	82,000	98,000	108,000	118,000	128,000	138,000	148,000
4ch/6p 両開	70,000	80,000	90,000	106,000	115,000	126,000	135,000	146,000	156,000
5ch/5p 片開	—	—	96,000	118,000	128,000	142,000	152,000	165,000	176,000
5ch/8p 両開	—	—	107,000	128,000	139,000	151,000	162,000	175,000	186,000

- 2チャンネル仕様のコード操作はありません。
- 5チャンネルは2チャンネルと3チャンネルの組合せで価格設定されてます。
- レールの長さ3,000mm以上はジョイントになります。
- パネルスクリーン用のベルクロテープを含みます。
- 片開、両開共にバトン仕様は高さ(H)3,000mmまでです。
- SG 2750電動タイプ、正面付用補助金具(Smart Fix)については、お問い合わせください。
- レールカラーシルバーの価格については、お問い合わせください。

SG 2730 Flex

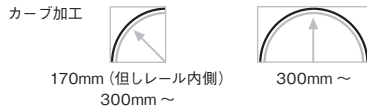
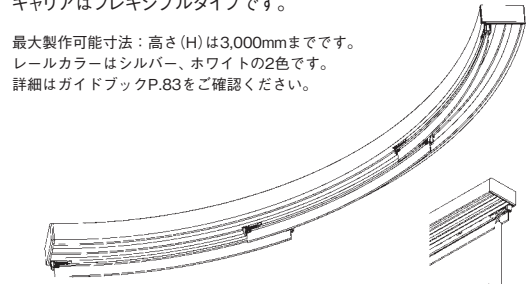


SG 2730 Flex パネルグライドシステム (パントンタイプ)

パネルグライド SG 2730 Flex

コントラクトユースの期待に応える、世界初の本格的システムです。
 新方式採用により静かで滑らかな操作が可能になりました。
 2チャンネル、3チャンネル、4チャンネル、5チャンネルから用途に合わせて選べます。
 操作方法について、標準仕様は連結式のバントンタイプとなります。
 フリーにてご使用時は手引きタイプをお受けしております。
 キャリアはフレキシブルタイプです。

最大製作可能寸法：高さ(H)は3,000mmまでです。
 レールカラーはシルバー、ホワイトの2色です。
 詳細はガイドブックP.83をご確認ください。



SG 2730 Flex パネルグライド フレックス パントンタイプ レールカラーホワイト キット(メカのみ) 価格：円(税別)・単位：mm

幅(W)		200~2,000	~2,500	~3,000	~3,500	~4,000	~4,500	~5,000	~5,500	~6,000
ch数/p数										
2ch/2p	片開	71,000	80,000	89,000	110,000	118,000	127,000	136,000	145,000	153,000
3ch/3p	片開	85,000	96,000	106,000	130,000	141,000	152,000	163,000	175,000	185,000
3ch/4p	両開	100,000	112,000	122,000	145,000	156,000	168,000	179,000	190,000	200,000
4ch/4p	片開	98,000	112,000	125,000	151,000	164,000	178,000	191,000	204,000	217,000
4ch/6p	両開	119,000	132,000	144,000	171,000	184,000	198,000	211,000	225,000	236,000
5ch/5p	片開	—	—	153,000	183,000	198,000	214,000	229,000	244,000	260,000
5ch/8p	両開	—	—	167,000	199,000	212,000	229,000	245,000	258,000	275,000

SG 2730 Flex パネルグライド フレックス パントンタイプ レールカラーホワイト (縫製料込) 価格：円(税別)・単位：mm

高さ(H)	幅(W)		200~2,000	~2,500	~3,000	~3,500	~4,000	~4,500	~5,000	~5,500	~6,000	追加パネル 加算額 1パネル当たり
	200~2,000											
200~2,000	2ch/2p	片開	100,000	109,000	121,000	145,000	155,000	164,000	175,000	187,000	199,000	21,000
	3ch/3p	片開	121,000	135,000	146,000	171,000	184,000	195,000	206,000	222,000	237,000	
	3ch/4p	両開	142,000	156,000	169,000	195,000	207,000	218,000	229,000	243,000	256,000	
	4ch/4p	片開	141,000	158,000	173,000	200,000	216,000	229,000	241,000	257,000	274,000	
	4ch/6p	両開	181,000	193,000	205,000	235,000	251,000	265,000	276,000	295,000	309,000	
	5ch/5p	片開	—	—	209,000	239,000	254,000	272,000	289,000	303,000	319,000	
~2,500	5ch/8p	両開	—	—	246,000	278,000	290,000	310,000	330,000	343,000	359,000	22,000
	2ch/2p	片開	102,000	113,000	123,000	147,000	158,000	168,000	179,000	190,000	201,000	
	3ch/3p	片開	125,000	139,000	150,000	176,000	188,000	200,000	211,000	227,000	240,000	
	3ch/4p	両開	147,000	162,000	174,000	200,000	213,000	223,000	234,000	248,000	262,000	
	4ch/4p	片開	146,000	163,000	178,000	205,000	221,000	234,000	247,000	262,000	279,000	
	4ch/6p	両開	189,000	201,000	214,000	244,000	259,000	273,000	285,000	304,000	318,000	
~3,000	5ch/5p	片開	—	—	216,000	245,000	260,000	278,000	296,000	311,000	326,000	24,000
	5ch/8p	両開	—	—	257,000	289,000	301,000	321,000	341,000	354,000	370,000	
	2ch/2p	片開	105,000	115,000	127,000	150,000	160,000	170,000	181,000	193,000	204,000	
	3ch/3p	片開	129,000	142,000	154,000	179,000	193,000	204,000	215,000	230,000	245,000	
	3ch/4p	両開	152,000	166,000	179,000	205,000	218,000	229,000	239,000	254,000	267,000	
	4ch/4p	片開	151,000	168,000	182,000	209,000	225,000	239,000	252,000	268,000	285,000	
~3,000	4ch/6p	両開	195,000	208,000	220,000	251,000	267,000	279,000	292,000	311,000	324,000	24,000
	5ch/5p	片開	—	—	222,000	252,000	267,000	285,000	302,000	316,000	332,000	
~3,000	5ch/8p	両開	—	—	266,000	298,000	310,000	331,000	351,000	363,000	380,000	

- システムの操作はパントンタイプと手引きタイプです。コードタイプはありません。
- カーブ加工費について
 - 1) 全体カーブ加工1,000mm当たり11,000円(税別)加算となります。
 - 2) 部分カーブ加工1ヵ所当たり16,000円(税別)加算となります。
- パントンの追加は1セット当たり(パントン+アイレット)※1となります。
- 正面付用補助金具(Smart Fix)については、お問い合わせください。
- レールカラーシルバーの価格については、お問い合わせください。

※1 ホワイト(パントンアイレット含む)

取付高さ	パントン長さ	追加パントン価格
2,210 ~ 2,600	1,000	5,800
2,610 ~ 3,000	1,500	6,100

ロールスクリーンのご注文方法

ロールスクリーンのご注文方法をご説明いたします。下記のステップでお申し込みください。

step. 1 ご希望の製品名をご指定ください。 (例) マイテック

step. 2 スクリーン品番をご指定ください。 (例) TR-4001

step. 3 製品サイズ(幅と高さ)を幅は5mm単位、高さは10mm単位でご指定ください。 (例) 幅:800mm、高さ:1,000mm

※製品やスクリーンによって、幅・高さの比率制限が異なります。
詳細は各スクリーンの価格表下段でご確認ください。

step. 4 操作位置(室内側から見て、右操作か左操作か)をご指定ください。 (例) 右操作

※製品がマイテックループ・マイテックワンタッチループ・マイテックループ 小窓・マイテックダブルワンチェーン・マイテックループデコラ・マイテックワンタッチループデコラ・マイテックループ 浴室・マイテックワンタッチループ 浴室・マイテックループ 小窓 浴室、フォルテループの場合にご指定ください。
※チェーン、コードの長さはガイドブックの各製品ページでご確認ください。
※高窓等製品高さよりも高い位置に取付ける場合は、別途チェーン、コードの長さを10mm単位でご指定ください。

step. 5 取付方法(天井付け・正面付け)をご指定ください。 (例) 天井付け

step. 6 カバーの有無をご指定ください。 (例) マイテックダブルコード/カバー仕様

※マイテックダブルブルコード、マイテックダブルワンチェーンの場合にご指定ください。

step. 7 部品カラーをご指定ください。 (例) ブラウン

※製品によって対応できる部品カラーは異なります。必ずガイドブックの各製品ページでご確認ください。

step. 8 必要な台数をご指定ください。 (例) 1台

step. 9 オプションが必要な場合は下記を参考にしてください。

※製品によって、対応できるオプションは異なります。必ずガイドブックの各製品ページでご確認ください。

■ オプション操作部品 (例) ブルグリップセットなど

オプション追加代金は不要です。

マイテック、マイテックループ、マイテックワンタッチループの場合、製品ご注文と同時にブルグリップセット、フラットグリップ、ポールチェーンの中からご指定いただければサービスいたします。
※詳細はガイドブックの各製品ページでご確認ください。

■ オプション仕様 (例) スクリーン表裏逆仕様、ストップコントローラーなど

※詳細はガイドブックの「オプション仕様」ページでご確認ください。

■ オプション取付補助部品 (例) ブラケットスペーサー、カーテンレール取付金具、取付補助金具No.12など

※詳細はガイドブックの各製品ページでご確認ください。

調光ロールスクリーン ビジックのご注文方法

調光ロールスクリーン ビジックのご注文方法をご説明いたします。下記のステップでお申し込みください。

- step. 1** 機種をご指定ください。 (例) ビジックデコラ
-
- step. 2** スクリーン品番をご指定ください。 (例) TR-4704
-
- step. 3** 製品サイズ(幅と高さ)を幅は5mm単位、高さは10mm単位でご指定ください。 (例) 幅:800mm、高さ:1,000mm
- ※ビジックは製品高さまで降ろした状態で全閉状態となります。製品高さをご指定の際はご注意ください。
(全閉時が製品高さになります)
-
- step. 4** 操作位置(室内側から見て、右操作か左操作か)をご指定ください。 (例) 右操作
- ※高窓等製品高さよりも高い位置に取付ける場合は、別途チェーンの長さを10mm単位でご指定ください。
-
- step. 5** 取付方法(天井付け・正面付け)をご指定ください。 (例) 天井付け
-
- step. 6** 部品カラーをご指定ください。 (例) ホワイト×木目ライト
- ※特にご指定のない場合は、ホワイトになります。
-
- step. 7** 必要な台数をご指定ください。 (例) 1台
- ※取付補助部品等は必要に応じてお求めください。

ラクーシュ

調光ロールスクリーン ラクーシュのご注文方法

調光ロールスクリーン ラクーシュのご注文方法をご説明いたします。下記のステップでお申し込みください。

- step. 1** 機種をご指定ください。 ラクーシュライト
-
- step. 2** スクリーン品番をご指定ください。 (例) TR-4740
-
- step. 3** 製品サイズ(幅と高さ)を幅は5mm単位、高さは10mm単位でご指定ください。 (例) 幅:800mm、高さ:1,000mm
- ※製品高さは、スクリーン全閉時のブラケット上部からボトムレール下部までの寸法になります。
※全開時は製品高さより8mm下がります。(但し、調光途中は製品高さより15mm下がりますので窓枠や床との干渉にご注意ください。)
詳細はP.193をご確認ください。
-
- step. 4** 操作位置(室内側から見て、右操作か左操作か)をご指定ください。 (例) 右操作
- ※高窓等製品高さよりも高い位置に取付ける場合は、別途チェーンの長さを10mm単位でご指定ください。
-
- step. 5** 取付方法(天井付け・正面付け)をご指定ください。 (例) 天井付け
-
- step. 6** 部品カラーをご指定ください。 (例) ブラウン×木目ダーク
- ※特にご指定のない場合は、ホワイトになります。
-
- step. 7** 必要な台数をご指定ください。 (例) 1台

マイテックアウターのご注文方法

マイテックアウターのご注文方法をご説明いたします。下記のステップでお申し込みください。

- step. 1 ご希望の製品名をご指定ください。 (例)マイテックアウターラッチタイプ

- step. 2 スクリーン品番をご指定ください。 (例)TR-4235

- step. 3 製品サイズ(幅と高さ)を幅は5mm単位、高さは10mm単位でご指定ください。 (例)幅:1,000mm、高さ:1,500mm

- step. 4 取付方法(天井付け・正面付け)をご指定ください。 (例)天井付け
※天井付けの場合、天井付金具(別売)をご指定ください。

- step. 5 ブラケット(標準・スリム)をご指定ください。 (例)スリム
※指定のない場合は標準になります。

- step. 6 部品カラーをご指定ください。 (例)シルバー

- step. 7 必要な台数をご指定ください。 (例)1台

- step. 8 必要なオプションをご指定ください。 (例)サッシ枠固定金具 2組
※天井付けの場合、天井付金具(別売)をご指定ください。

警告 取付け上のご注意


付属のブラケット取付けネジは木部用です。木部以外には使用しないでください。
 本製品を取付ける下地の強度や材質を確認し、施工してください。確実に下地に取付けていない場合は落下の原因になります。
 木ネジの取付け位置は下地や外装材の端部にならない様に取付けてください。
 施工後、各部品の締め忘れや、ゆるみがないか良く確認してください。
 2階部分など高所への取付けの場合は、足場の設置など安全に施工する様ご注意ください。
 本製品の取付けは、3階フロア部(約9m)を限度とします。

注意 使用上のご注意

風が吹いている時は必ずスクリーンを巻き上げて本体に収納してください。
 スクリーンが風にあおられて、製品が破損する恐れがあります。

■ 地上における風速の目安 ※突風の目安ではありません。

風圧 (m/秒)	現象
5	砂ぼこりが立ち、木の葉や細かい小枝がたえず動く。
8	人の背丈程度の木がゆれはじめる。
10	樹木が激しく揺れる。電線が鳴る。傘がさしにくい状況。



長時間の雨、大雨や降雪の時やそれが予測される場合は、必ずスクリーンを巻き上げてください。
 雪や落ち葉がスクリーンに付着してしまった場合、これらを必ず除去してから、スクリーンの巻き取りを行ってください。
 そのまま巻き取ると、スクリーンや本体の破損や故障の原因になります。
 必ずプルコード、またはウエイトバーを持って操作を行ってください。スクリーンやローラーパイプを持って操作を行わないでください。

マイテック・マイテックループ・マイテックワンタッチループ専用オプション

※それ以外の機種はガイドブックの各製品ページをご確認ください。

部品カラー


部品カラーは3色からお選びいただけます。

追加代金は不要です

〈ウエイトバー〉ラッピングタイプ

対応機種：マイテック

カラー変更対応箇所：メカ部分／プルボールセット



対応機種：マイテックループ／マイテックワンタッチループ

カラー変更対応箇所：メカ部分／ボールチェーン



〈ウエイトバー〉ヌードタイプ



操作部品

マイテック、マイテックループをご購入の方は各部品の変更が可能です。各パーツの組み合わせは自由です。

追加代金は不要です

プルボールセット

対応機種：マイテック

カラー変更対応箇所：プルボールセット



操作部品のみのご注文の場合は1個1,000円になります。

操作部品のみのご注文の場合は1個800円になります。

操作部品のみのご注文の場合は1個800円になります。

メタルボールチェーン

対応機種：マイテックループ

変更対応箇所：ボールチェーン



必ず製品ご注文時にご指定ください。

プルグリップセット

対応機種：マイテック


カラー変更対応箇所：プルグリップセット



操作部品のみのご注文の場合は1個1,000円になります。

操作部品のみのご注文の場合は1個800円になります。

操作部品のみのご注文の場合は1個800円になります。



操作部がプルグリップセットの場合、巻き上げて手が届かない時にご使用ください。

【価格】1セット950円（税別）

Nフラットグリップ

対応機種：マイテック／マイテックデコラ



操作部品のみのご注文の場合は1個600円になります。

ウエイトバー仕様

ウエイトバー仕様はラッピングタイプ標準のスクリーンについては、ヌードタイプに変更可能です。

※ヌードタイプが標準仕様のスクリーンについてはラッピングタイプへの変更ができません。

追加代金は不要です

ヌードタイプ

対応機種：マイテック／マイテックループ／マイテックワンタッチループ

カラー・仕様変更対応箇所：メカ部分／ウエイトバー



※マイテックのウエイトバー仕様をヌードタイプに変更した場合はこのような仕様になります。（追加代金は不要）

オプション仕様

スクリーンや機種によって対応できるオプションの仕様は異なりますので、各スクリーンページおよびガイドブックで詳細をご確認ください。

ストップコントローラー

スクリーン巻き上げの際の位置の設定が可能です。

対応機種：マイテック

【価格】本体価格+2,000円/台
【製作可能寸法】製品幅600mm～



※詳細はガイドブックP.49でご確認ください。

スクリーンの表裏逆仕様

追加代金は不要です

外部からの見栄えを意識した店舗の窓に適しています。

対応機種：マイテック

- マイテックループ
- マイテックワンタッチループ
- マイテックループ小窓
- マイテック浴室
- マイテックループ浴室
- マイテックワンタッチループ浴室
- マイテックループ小窓浴室



非対応スクリーン：セラレⅡ、ルノブレンBC、スリムBC、ジニア遮熱
※詳細はガイドブックP.50でご確認ください。

オプション部品

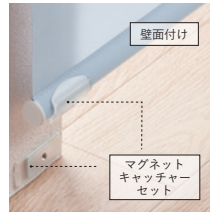
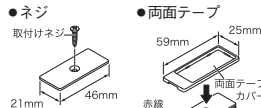
NEW マグネットキャッチャーセット

間仕切りや目隠しにロールスクリーンを使用する際、ウエイトバーをマグネットで固定する部品です。振れが気になる場合にご使用ください。

対応機種：マイテックループ
マイテックループデコラ

【価格】
1セット（2個入り）1,800円(税別)

(マグネット受けの取付方法)



床面、壁面どちらにも対応できる
ツウウェイ仕様。



階段の間仕切りなど振れが気になる場所に。

※詳細はガイドブックP.49でご確認ください。

セーフティプリー

チェーンに一定の荷重がかかるとプリー部分が分離する安全対策のセーフティ部品です。



【価格】
ロールスクリーン本体価格+2,000円(税別)

対応機種：※浴室タイプには対応していません。
マイテックループ/マイテックワンタッチループ
マイテックループデコラ/マイテックワンタッチループデコラ
マイテックループ小窓/マイテックダブルワンチェーン
ビジックライト/ビジック小窓

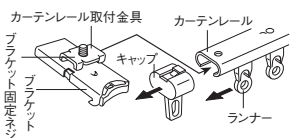
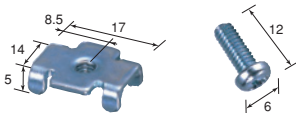
※詳細はガイドブックP.49でご確認ください。

オプション取付補助部品

カーテンレール取付金具

カーテンレールに取付けたい時にご使用ください。
※取付け可能なカーテンレールはC型、角型の金属製レールになります。

追加代金は不要です



カーテンレール取付金具のみご注文の場合は
下記価格になります。

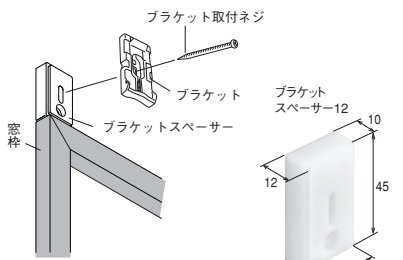
2個入 120円(ブラケット固定ネジ2本入)
3個入 180円(ブラケット固定ネジ3本入)

※取付に制限があります。

詳細はガイドブックでご確認ください。

ブラケットスペーサー

壁からの窓枠の出幅を埋めてブラケットを取付けることができます。



ブラケットスペーサー-12

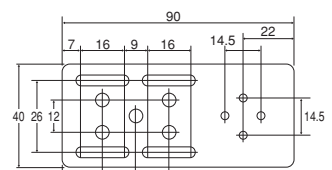

1個入 190円(ナベネジ3.5×40 2本入)
2個入 380円(ナベネジ3.5×40 4本入)
3個入 570円(ナベネジ3.5×40 6本入)
ブラケットスペーサー-22 ※

1個入 200円(ナベネジ3.5×50 2本入)
2個入 400円(ナベネジ3.5×50 4本入)
3個入 600円(ナベネジ3.5×50 6本入)

※スペーサー本体2個を重ねてご使用ください。

取付補助金具 No.12

窓枠にブラケットが取付られない時にご使用ください。



2個入 500円(ブラケット固定ネジ8本入)

旧品番			新品番	シリーズ名	カラー	掲載ページ
2000 番台	3000 番台	4000 番台				
TR-2703	TR-3707	TR-4715		コルトライン	ピンク	180
TR-2706	TR-3708	TR-4716			オールドブルー	180
TR-2707	TR-3709	TR-4717			パープル	180
TR-2710	TR-3710	TR-4718		ゼブラ	ビュアホワイト	182
TR-2711	TR-3711	TR-4719			アイボリー	182
TR-2712	TR-3712	TR-4720			ピーチ	182
TR-2713	TR-3713	TR-4721		ゼブラシークル	チョコレート	182
TR-2716	TR-3714	TR-4722			アイボリー	184
TR-2714	TR-3715	TR-4723			サンドベージュ	184
TR-2718	TR-3716	TR-4724		メラン	グレー	184
TR-2715	TR-3717	TR-4725			ブラウン	184
TR-2717	廃止	廃止			グリーン	
TR-2719	廃止	廃止		ノブレス	イエロー	
TR-2720	廃止	廃止			バイオレット	
TR-2721	廃止	廃止			レッド	
TR-2722	廃止	廃止		ウッドルック	グレー	
TR-2723	廃止	廃止			ブラウン	
TR-2724	TR-3718	TR-4726			ホワイト	186
TR-2726	TR-3719	TR-4727		アイボリー	186	
TR-2727	TR-3720	TR-4728		ウッドルック	ベージュ	186
TR-2725	TR-3721	TR-4729			アップルグリーン	186
TR-2728	TR-3722	TR-4730			ダークブラウン	186
TR-2729	TR-3723	TR-4731		ウッドルック	マッシュルーム	188
TR-2730	TR-3724	TR-4732			チェリー	188
TR-2731	TR-3725	TR-4733			カーキ	188
TR-2732	TR-3726	TR-4734		ウッドルック	ブラウン	188
TR-2733	廃止	廃止			チョコレート	
TR-2738	TR-3727	TR-4735			ホワイト	190
TR-2742	TR-3728	TR-4736		ロベ	グレー	190
TR-2741	TR-3729	TR-4737			ベージュ	190
TR-2739	TR-3730	廃止			バイオレット	
—	TR-3731	TR-4738		フルール	ネイビー	190
TR-2740	TR-3732	TR-4739			チョコレート	190
—	TR-3733	TR-4702			フラワー	176
—	TR-3734	TR-4703		フルール	ダマスク	176
—	TR-3735	廃止			ドット	
TR-2743	TR-3736	TR-4740			ホワイト	194
—	TR-3737	TR-4741		ムース	オフホワイト	194
—	TR-3738	TR-4742 (廃止)			アイボリー	194
—	TR-3739	TR-4743 (廃止)			グレイッシュベージュ	194
TR-2744	TR-3740	TR-4744 (廃止)		マニッシュ	ベージュ	194
TR-2745	TR-3741	TR-4745 (廃止)			ブラウン	194
TR-2041 (2441)	廃止	廃止			ホワイト	
TR-2042 (2442)	廃止	廃止		マニッシュ	ピスタチオ	
TR-2043 (2443)	廃止	廃止			モスグリーン	
TR-2044 (2444)	廃止	廃止			ライトグレー	
TR-2045 (2445)	廃止	廃止		マニッシュ	ベージュ	
TR-2046 (2446)	廃止	廃止			シャルトルーズ	
TR-2047 (2447)	廃止	廃止			オフホワイト	
TR-2048 (2448)	廃止	廃止		マニッシュ	オールドブルー	
TR-2049 (2449)	廃止	廃止			バンブーグリーン	
TR-2050 (2450)	廃止	廃止			スタンプレッド	
TR-2051 (2451)	廃止	廃止		マニッシュ	サククスブルー	
TR-2052 (2452)	廃止	廃止			スレートグレー	
TR-2053	廃止	廃止			オフホワイト	
TR-2054	廃止	廃止		マニッシュ	エクリュ	
TR-2055	廃止	廃止			ベージュ	
TR-2056	廃止	廃止			ライトベージュ	
TR-2057	廃止	廃止		マニッシュ	クリーム	
TR-2058	廃止	廃止			ピンクベージュ	
TR-2059	廃止	廃止			アプリコット	
TR-2060	廃止	廃止		マニッシュ	ペビーピンク	
TR-2061	廃止	廃止			ライラック	
TR-2062	廃止	廃止			スカイブルー	
TR-2063	廃止	廃止		マニッシュ	ネイビーブルー	
TR-2064	廃止	廃止			アクアグリーン	
TR-2065	廃止	廃止			パールグリーン	
TR-2066	廃止	廃止		マニッシュ	クレイ	
TR-2082	廃止	廃止			ホワイト	
TR-2083	廃止	廃止			トリアス ビスタ	アイボリー
TR-2084	廃止	廃止		ピンク		
TR-2085	廃止	廃止		ベージュ		

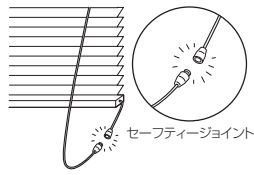
旧品番			新品番	シリーズ名	カラー	掲載ページ
2000 番台	3000 番台	4000 番台				
TR-2086	廃止	廃止		トリアス ビスタ	グレーベージュ	
TR-2087	廃止	廃止			ウォームベージュ	
TR-2088	廃止	廃止			ダークブラウン	
TR-2089	廃止	廃止			ダークネイビー	
TR-2090	廃止	廃止			ペビーピンク	
TR-2091	廃止	廃止			イエロー	
TR-2092	廃止	廃止			ライトグリーン	
TR-2093	廃止	廃止			パウダーブルー	
TR-2094	廃止	廃止			ジャスミン	
TR-2095	廃止	廃止			パールグリーン	
TR-2096	廃止	廃止		トリアス ソシエ	ペビーブルー	
TR-2112	廃止	廃止			ホワイト	
TR-2113	廃止	廃止			アイボリー	
TR-2114	廃止	廃止			ピンク	
TR-2115	廃止	廃止			ベージュ	
TR-2116	廃止	廃止			グレーベージュ	
TR-2117	廃止	廃止			ウォームベージュ	
TR-2118	廃止	廃止			ダークブラウン	
TR-2119	廃止	廃止			ダークネイビー	
TR-2120	廃止	廃止			ユニック	ピンクベージュ (A)
TR-2121	廃止	廃止		ピンクベージュ (B)		
TR-2122	廃止	廃止		モカ (A)		
TR-2123	廃止	廃止		モカ (B)		
TR-2162	廃止	廃止		ノワール	ホワイト	
TR-2163	廃止	廃止			ベージュ	
TR-2164	廃止	廃止			トープ	
TR-2165	廃止	廃止			シルバークレー	
TR-2206 (2606)	廃止	廃止		コルトキャンパス	イエロー	
TR-2207 (2607)	廃止	廃止			ピンク	
TR-2208 (2608)	廃止	廃止			ブラック	
TR-2209 (2609)	廃止	廃止			マルチカラー	
TR-2210 (2610)	廃止	廃止			オレンジ	
TR-2211 (2611)	廃止	廃止			グレー	
TR-2212 (2612)	廃止	廃止			マルチカラー	
TR-2213 (2613)	廃止	廃止			ミント	
TR-2214 (2614)	廃止	廃止			アッシュグレー	
TR-2215	廃止	廃止			トルド	ホワイト
TR-2216	廃止	廃止		キュール		ホワイト
TR-2217	廃止	廃止		フィリア	ネイビー	
TR-2218	廃止	廃止			レッド	
TR-2219	廃止	廃止			グリーン	
TR-2220	廃止	廃止		サボル	番色	
TR-2221	廃止	廃止			灰汁色	
TR-2222	廃止	廃止		ビエント	梅鼠	
TR-2223	廃止	廃止			苔色	
TR-2224	廃止	廃止			栗色	
TR-2228	廃止	廃止		アンティーク	亜麻	
TR-2229	廃止	廃止			木枯茶	
TR-2230	廃止	廃止			茶褐	
TR-2231	廃止	廃止			淡藍	
TR-2232	廃止	廃止		コトネ	梅松	
TR-2233	廃止	廃止			くちなし	
TR-2234	廃止	廃止			木枯茶	
TR-2246	廃止	廃止		すだれ	生成	
TR-2247	廃止	廃止			生成	
TR-2248	廃止	廃止			生成	
TR-2249	廃止	廃止			生成	
TR-2250	廃止	廃止		コア	枯葉	
TR-2251	廃止	廃止			木枯茶	
TR-2252	廃止	廃止			枯葉	
TR-2297	廃止	廃止		シエナ	ホワイト	
TR-2298	廃止	廃止			グレー	
TR-2299	廃止	廃止		パレス	ブラック	
TR-2305	廃止	廃止			ホワイト	
TR-2734	廃止	廃止			パレス	アイボリー
TR-2735	廃止	廃止		ベージュ		
TR-2736	廃止	廃止		ブラウン		
TR-2737	廃止	廃止		モク	ベージュ	
TR-2746	廃止	廃止			オレンジ	
TR-2747	廃止	廃止			ブラック	
TR-2748	廃止	廃止				

安心してブラインド等をご使用いただくために 日本ブラインド工業会

日本ブラインド工業会では小さなお子さまがいるご家庭でも、安心してブラインドやスクリーン類をご使用いただくために、次の部品を整備しています。


■ 解除ジョイント (セーフティジョイント)

子供の体重がかかると外れる部品です。



■ コード留め具 (クリップ)

コードやチェーンを束ねる部品です。子供の手の届かない位置で束ねることにより事故を防止する効果があります。



注意

子供は思わぬ行動をとります。大人の常識は通用しません。子供をコードやチェーンで遊ばせないように注意してください。



警告

クリップでコードを束ねない場合は、コードやチェーンが体に巻きついたり引っかかったり、思わぬ事故につながる恐れがあります。



警告

コードやチェーンが体に巻きついたり、引っかかるようなことをしないでください。事故の恐れがあります。



日本ブラインド工業会



警告

小さなお子さまがいるご家庭では、ブラインドやスクリーンのコードやチェーン類の近くにソファやベッドを置かないでください。ソファやベッドに上があれば手が届き、事故の恐れがあります。



日本ブラインド工業会

●セーフティジョイントやクリップをご使用になっても、事故が完全に回避されるわけではありません。コードやチェーンの危険性を十分に認識したうえでご使用をお願いします。

トナーの安全対策部品

子供は思わぬ行動をとります。大人の常識は通用しません。ちょっとした注意と習慣で、安心・安全な環境をつくりましょう。

一定の荷重がかかるとプリー部分が発分離する安全対策のセーフティ部品です。

●セーフティプリー (オプション)


価格 ロールスクリーン本体価格 + 2,000円(税別)



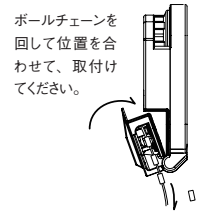
■ 部品カラー



ホワイト



ブラウン



ボールチェーンを回して位置を合わせて、取付けてください。

一旦分離したプリーは簡単に元に戻すことができます。

〈対応機種〉

- マイテックループ / マイテックワンタッチループ
- マイテックループデコラ / マイテックワンタッチループデコラ
- マイテックループ小窓
- マイテックダブルワンチェーン
- ビジックライト / ビジック小窓

※浴室タイプには対応していません。

〈対応サイズ〉

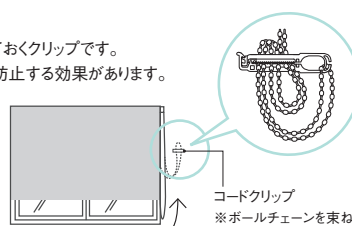
製品幅2,000mm、高さ2,400mmまで
※小窓メカは、幅1,200mmまで。

※ご注文の際はガイドブック P.49 でボールチェーンの長さをご確認ください。

その他の安全対策部品

●コードクリップ (付属品)

コードやチェーンを子供の手の届かない位置で束ねておくクリップです。子供の手の届かない位置で束ねることにより事故を防止する効果があります。



マイテックループ
※コードクリップは製品にあらかじめ付属しています。単品でのご購入も可能です。

●コードレス (オプション) ▶P.232

コードなしで操作するタイプを選べば、さらに安心です。



ブルグリップ



フラットグリップ

※上記のような安全対策品をご使用になっても、事故が完全に回避できるわけではありません。危険性を十分に認識したうえでご使用をお願いします。

スクリーン機能マーク一覧

防災

防災・防火対象物(消防法で指定されたもの)は防災物品の使用が義務づけられておりますので、必ず防災物品をご採用ください。ロールスクリーンは防災表示者として消防庁に登録されているトソーの防災物品(防災性能を有している品物)です。
※浴室遮光のみ非防災です。

防災物品マーク



防災物品ラベル



ウォッシュャブル

※生地が非ウォッシュャブルの場合、はたきなどでホコリを払ってください。水拭きや結露により、しみになる場合がございますのでご注意ください。



スクリーンを取外して、ご家庭の洗濯機で手軽に洗えるスクリーン。脱水後、アイロンをかけたときれいに仕上がります。

a. 洗い方(水洗い)



洗濯時の液温は30℃を限度とし、非常に弱い洗濯処理で洗濯する。

b. 塩素漂白の可否



漂白処理はできない。

c. 乾燥の仕方



洗濯処理後のタンブル乾燥処理はできない。

d. 干し方



日陰での吊り干し乾燥がよい。

e. アイロンの掛け方



アイロンは150℃を限度とし、中程度の温度で仕上げる。

f. ドライクリーニング



ドライクリーニングはできない。

g. ウェットクリーニング



ウェットクリーニングはできない。

遮光



日射しを遮り、まぶしさを防ぎます。サンルームや西日の強い部屋、寝室の窓に適しています。(直射日光は防ぎますが、構造上完全な遮光はできませんので、写真の現像、焼き付け等を行う暗室には向きません)

◆NIF法(特許 第5437308号)

暗室内の電照パネル上に遮光1級のカーテンなどの試験体をかざし、全体的な光の透過の見え方、光漏れの有無や多寡を視目で判定し、光を遮断する割合により区分します。

※NIFは(一社)日本インテリア協会の略称です。

遮光1級の5段階分類 NIF法(特許 第5437308号)

遮光1級	人の顔の表情が識別できないレベル(遮光率)99.99%以上
遮光2級	人の顔あるいは表情がわかるレベル(遮光率)99.80%以上、99.99%未満
遮光3級	人の表情はわかるが、事務作業には暗いレベル(遮光率)99.40%以上、99.80%未満

表記	目視度合(イメージ)	状態説明
遮光1級(A++)		生地からほとんど光を感じません。
遮光1級(A+)		生地からわずかに光を感じます。
遮光1級(A)		生地から光を感じるが、生地の織り組織や色は分かりません。
遮光1級(B)		生地から光を感じ、生地の織り組織や色も分かります。
遮光1級(C)		生地全体は薄明るく見えるが、人の表情が識別できない暗さです。

SEK・制菌加工



繊維上の菌の増殖を抑制する制菌加工を施しています。品質と安全性を保証するSEKマーク認定品です。

SEKマークとは、(社)繊維評価技術協議会の基準をクリアした商品に許諾されるマークで制菌加工の品質と安全性を保証します。

SEK 抗ウイルス加工



生地に繊維上の特定のウイルスの数を減少させる抗ウイルス加工を施しています。

SEKマーク抗ウイルス加工は、(社)繊維評価技術協議会の基準をクリアした商品に許諾されるマークです。

抗菌



繊維上の菌の増殖を抑制し抗菌機能をもつ生地であることを示しています。

防汚



特殊表面処理により汚れにつきにくくしました。一度付いた汚れも落としやすく清潔です。

浴室



耐水性に優れ、外から透けにくい浴室向けスクリーン。スクリーンを取外して洗濯機で丸洗いでできます。

広幅



広幅対応できるスクリーン。最大幅2,700mmまでの製作が可能です。
※最大幅はスクリーンによって異なります。

グリーン購入法適合品



このマークはインテリアファブリクス産業活性化協議会の「グリーン購入法適合品」統一表示です。

グリーン購入法適合品
インテリアファブリクス産業活性化協議会

遮熱



スクリーンに特殊な加工や素材を使用した遮熱効果を高めた商品です。(シアア以外)

ホルムアルデヒド対策品



インテリアファブリクス性能評価協議会の基準に基づいたF☆☆☆☆認定品です。

N19-2398
N21-2442

グッドデザイン賞



グッドデザイン賞を受賞した商品です。

注意 取付方法

- 取扱説明書をよくお読みになってから、製品を取付けてください。
- レール及びブラケット等の取付けにあたっては、取付け部の材質や構造に適したビスを使用し、確実に固定してください。(本体にセットされている取付けビスは木部専用です。)
- 落下の原因となりますのでブラケットの取付け数は必ずお守りください。
- 製品は水平に取付けてください。
- ガラスの種類や設置環境によっては熱割れが生じる可能性があります。設置する窓のガラス熱割れ強度等を、設計事務所や工務店様へご確認ください。

取付けされる方へのお願い
製品と一緒に入っている取扱説明書は、製品取付け後に必ずお客様にお渡しく下さい。

竹すだれシリーズについて

- 色調・風合いなどにおいて、原材料に起因するばらつきが生じる場合があります。また、経時変化に伴い色の変化が生じる場合があります。
- 天然素材を使用している製品の特性上、スクリーンのねじれや反りなどの現象が生じる場合があります。

製品保証について [安心の3年間保証]

当製品は厳密な品質管理のもとでお届けしておりますが、万一ご購入後3年以内に取扱説明書・本体注意ラベルタグに従った正常な使用状態で故障した場合は無料で修理いたします。アフターサポート(スクリーン部は対象外)規定につきましては取扱説明書をご覧ください。
※当社が指定する消耗部品の保証期間は1年となります。

注意 操作方法

- スクリーンの昇降は、ゆっくり操作してください。
- 昇降するスクリーンにまわりのものが接触しないようご注意ください。
- 風の強い日には、窓を閉めるか、窓を開ける場合はスクリーンを完全に巻き上げてください。
- 可動部への注油は絶対に行わないでください。
- ロールスクリーン本体にぶらさがらないでください。

○ コードやチェーンが体に巻きついたり、引っかかるようなことをしないでください。事故の恐れがあります。

日本プラインド工業会

お願い

平成9年12月から「廃棄物の処理及び清掃に関する法律」(廃棄物処理法)が改正されましたので、新見本帳発行に伴い不用となった見本帳につきましても、産業廃棄物としての取扱いが必要となりました。従いまして、しかるべき資格を有する産業廃棄物処理業者に直接廃棄を委託していただきますようお願い申し上げます。当業界では、従来同様廃棄物の適切な処理をさらに推進していく所存です。貴社のご理解とご協力をお願い申し上げます。

(一社) 日本インテリア協会
トソー株式会社

住所一覧

トソー株式会社 〒104-0033 東京都中央区新川1丁目4-9

ホームページアドレス <https://www.toso.co.jp>

■ お問合せ、ご注文は下記事業所へお申しつけください。

札幌支店	〒003-0012	札幌市白石区中央2条3丁目3-10	お問合せ (営業)	TEL.011-841-3731	FAX.011-841-9926
			ご注文 (業務)	TEL.011-841-3731	FAX.011-841-3671
盛岡営業所	〒020-0134	盛岡市南青山町4-8	お問合せ (営業)	TEL.019-645-5271	FAX.019-645-5275
			ご注文 (業務)	TEL.022-288-8415	FAX.022-287-3110
仙台支店	〒984-0012	仙台市若林区六丁目の目中町31-35	お問合せ (営業)	TEL.022-288-8415	FAX.022-287-3110
郡山出張所	〒963-8034	郡山市島1-19-15 グレース光信104	お問合せ (営業)	TEL.022-288-8415	FAX.022-287-3110
			ご注文 (業務)	TEL.025-267-1241	FAX.025-231-0506
新潟営業所	〒951-8154	新潟市中央区堀割町3-4 川崎ビル1F	お問合せ (営業)	TEL.048-657-9211	FAX.048-657-9191
			ご注文 (業務)	TEL.048-657-9211	FAX.048-657-9191
宇都宮営業所	〒320-0847	宇都宮市滝谷町20-20 SSビル1F	お問合せ (営業)	TEL.048-657-9221	FAX.048-657-9191
高崎出張所	〒370-0006	高崎市間屋町3-2-1-101	お問合せ (営業)	TEL.048-657-9211	FAX.048-657-9191
さいたま支店	〒330-0801	さいたま市大宮区土手町1丁目2 JA共済埼玉ビル2F	お問合せ (営業)	TEL.026-225-5901	FAX.026-225-5902
			ご注文 (業務)	TEL.048-657-9211	FAX.048-657-9191
長野営業所	〒380-0928	長野市若里1丁目21-24 八洲若里第二ビル1F	お問合せ (営業)	TEL.026-225-5901	FAX.026-225-5902
			ご注文 (業務)	TEL.048-657-9211	FAX.048-657-9191
つくば営業所	〒300-2494	茨城県つくばみらい市小絹551	お問合せ・ご注文	TEL.0297-52-1551	FAX.0297-52-1552
東京支店	〒104-0033	東京都中央区新川1丁目16-3 住友不動産茅場町ビル2F	お問合せ (営業)	TEL.03-3552-2961	FAX.03-3552-4460
			ご注文 (業務)	TEL.03-3552-1221	FAX.03-3552-4466
千葉営業所	〒260-0027	千葉市中央区新田町10-15 誠寿ビル1F	お問合せ (営業)	TEL.043-245-6801	FAX.043-245-6805
			ご注文 (業務)	TEL.03-3552-2242	FAX.03-3552-2243
多摩営業所	〒190-0013	立川市富士見町1丁目21-18 クラン岩崎1F	お問合せ (営業)	TEL.042-525-0431	FAX.042-525-0433
			ご注文 (業務)	TEL.03-3552-2298	FAX.03-3552-2299
横浜支店	〒222-0033	横浜市港北区新横浜2-17-2 フォンターナ新横浜4F	お問合せ (営業)	TEL.045-473-2700	FAX.045-473-9660
			ご注文 (業務)	TEL.045-473-8600	FAX.045-473-9660
静岡営業所	〒422-8043	静岡市駿河区中田本町60-7	お問合せ (営業)	TEL.054-283-5011	FAX.054-283-5120
			ご注文 (業務)	TEL.045-473-8600	FAX.045-473-7727
浜松出張所	〒435-0052	浜松市東区天王町960 シャルミー102	お問合せ (営業)	TEL.053-422-5631	FAX.054-283-5120
			ご注文 (業務)	TEL.045-473-8600	FAX.045-473-7727
名古屋支店	〒466-0033	名古屋市昭和区台町1丁目23	お問合せ (営業)	TEL.052-858-2420	FAX.052-858-2461
			ご注文 (業務)	TEL.052-858-2421	FAX.052-858-2462
金沢営業所	〒920-0364	金沢市松島2丁目209	お問合せ (営業)	TEL.076-240-2300	FAX.076-240-3791
			ご注文 (業務)	TEL.052-858-2421	FAX.052-858-2462
京都営業所	〒604-0847	京都市中京区烏丸通押小路ル秋野々町535 日土地京都ビル3F	お問合せ (営業)	TEL.075-252-0371	FAX.075-252-0378
			ご注文 (業務)	TEL.06-6628-6992	FAX.06-6628-6995
大阪支店	〒545-6026	大阪市阿倍野区阿倍野筋1-1-43 あべのハルクス26F	お問合せ (営業)	TEL.06-6628-6991	FAX.06-6628-6993
			ご注文 (業務)	TEL.06-6628-6992	FAX.06-6628-6994
神戸営業所	〒650-0025	神戸市中央区相生町4丁目4-14 グランターブル2F	お問合せ (営業)	TEL.078-382-0173	FAX.078-382-0190
			ご注文 (業務)	TEL.06-6628-6992	FAX.06-6628-6996
岡山営業所	〒700-0971	岡山市北区野田3丁目23-7	お問合せ (営業)	TEL.086-244-2222	FAX.086-244-1612
			ご注文 (業務)	TEL.082-232-0438	FAX.082-232-0432
広島支店	〒733-0037	広島市西区西観音町9-7 なかよしビル1F	お問合せ (営業)	TEL.082-232-0439	FAX.082-232-0432
			ご注文 (業務)	TEL.082-232-0438	FAX.082-232-0432
高松営業所	〒760-0079	高松市松縄町50-13	お問合せ・ご注文	TEL.087-868-0434	FAX.087-868-0491
福岡支店	〒811-2414	福岡県糟屋郡篠栗町和田2丁目32番1号	お問合せ (営業)	TEL.092-947-2661	FAX.092-947-2706
沖縄出張所	〒901-2127	浦添市屋富祖1-1-5 栗国店舗102	お問合せ (営業)	TEL.092-947-1419	FAX.092-947-2706
			ご注文 (業務)	TEL.092-947-1419	FAX.092-947-2706
鹿児島営業所	〒890-0055	鹿児島市上荒田町39-10 RJR上荒田102	お問合せ (営業)	TEL.099-259-2911	FAX.099-259-2855
			ご注文 (業務)	TEL.092-947-1419	FAX.092-947-2706
営業推進部	東京	〒104-0033 東京都中央区新川1丁目16-3 住友不動産茅場町ビル2F	お問合せ・ご注文	TEL.03-3552-2293	FAX.03-3553-3406
	大阪	〒545-6026 大阪市阿倍野区阿倍野筋1-1-43 あべのハルクス26F	お問合せ・ご注文	TEL.06-6628-6998	FAX.06-6628-6999
産業資材部	東京	〒104-0033 東京都中央区新川1丁目16-3 住友不動産茅場町ビル2F	お問合せ・ご注文	TEL.03-6774-6551	FAX.03-3553-3406
	大阪	〒545-6026 大阪市阿倍野区阿倍野筋1-1-43 あべのハルクス26F	お問合せ・ご注文	TEL.06-7652-2781	FAX.06-6628-6999
営業開発部	〒103-0027	東京都中央区日本橋1-14-7 明治安田生命江戸橋ビル5F	お問合せ・ご注文	TEL.03-5255-6235	FAX.03-5255-7280
大阪営業部	〒104-0033	東京都中央区新川2-12-15 ヒューリック八丁堀ビル7F	お問合せ (営業)	TEL.03-3552-1291	FAX.03-3552-1290
			ご注文 (業務)	TEL.03-3552-1661	FAX.03-3552-1290

本社、大阪支店、名古屋支店は、ショールームを併設しております。(ショールームには現物サンプルを取り揃えております。)お気軽にお越しください。

■ 本社ショールーム

〒104-0033 東京都中央区新川1丁目4-9
TEL: 03-3552-1255 営業時間: 10:00~17:30
定休日: 土・日曜日、祝祭日、夏期、年末年始

■ 大阪ショールーム

〒545-6026
大阪市阿倍野区阿倍野筋1-1-43 あべのハルクス26F
TEL: 06-6628-6991 営業時間: 10:00~17:30
定休日: 土・日曜日、祝祭日、夏期、年末年始

■ 名古屋ショールーム

〒466-0033 愛知県名古屋市昭和区台町1-23
TEL: 052-858-2420 営業時間: 10:00~17:30
定休日: 土・日曜日、祝祭日、夏期、年末年始



トソーは環境保全の国際規格である、ISO14001を認証取得しています。「住生活文化の向上に貢献する」との企業理念のもと、地球環境と水と緑の豊かな常緑地域社会に調和した環境保全に努め、環境に配慮したより良い事業活動を推進し、環境共生社会の実現を目指します。



世界基準の品質。トソーは品質保証システムの国際規格であるISO9001を認証取得しています。



生分解機能にすぐれ、再生紙への処理がしやすい植物油インキを使用し、地球環境保全に貢献しています。

オレフィン系フィルム使用

このカタログの表紙にはオレフィン系フィルムを使用しており、燃やしても有毒ガスが発生しません。

■ 製品写真の色は印刷のため、現物とは多少異なる場合があります。

■ 諸般の事情により、予告なく仕様変更・廃止を行う場合がありますのでご了承ください。

■ 使用上の誤り、または不当な修理・改造および純正品以外の使用による故障や損傷については、責任を負いかねますのでご了承ください。

■ 価格には消費税・取付工費は含まれておりません。(2022年6月現在)



出版案内

インテリア書籍のことなら、ぜひトソー出版に！
業界プロユースから、インテリア好きの一般読者向け書籍、試験
対策書まで、幅広いラインナップでニーズにお応えします。

ご注文方法

お近くの書店、または弊社ホームページをご確認ください。
<https://www.toso.co.jp/book/>

トソー出版 〒104-0033 東京都中央区新川1-4-9
TEL:03-3552-1001 FAX:03-3552-9666

あなたの部屋はもっとおしゃれにできる インテリアがあか抜ける飾り方のルール30



プロのインテリアスタイリストのデ
コレーションテクニックを30のキー
ワードにまとめ、具体的な実例写真
で解説しました。
巻頭では、素敵なインテリアで暮ら
しているインスタグラマー4人の実
例とそのこだわりを徹底紹介。飾り
方のヒントが満載の実践ブックで
す。

128頁・A4変形
定価3,080円(税込)

インテリアトレンドビジョン 2020



ミラノサローネなど海外インテリア
見本市をレポート
定価3,080円(税込)

リノベーション ケーススタディ ブック2



日本のリノベーション事例
第2弾！
定価2,600円(税込)

クリエイターズ リラクシングルーム



クリエイター達のセンスが
つまった部屋を紹介
定価2,640円(税込)

DIYリフォームアドバイザー® 資格認定講座公式テキスト



DIYの知識がまとまった実用書
定価3,300円(税込)

LIFE with Curtains 暮らしが変わるカーテン&カーテンレール



カーテンレールメーカーとして、長年
カーテンとともに歩んできたトソー
が改めてカーテンの魅力を見つけ
直し一冊にまとめました。美しい事
例写真や、インテリア業界を代表
する方々へのインタビューやカー
テンレールの移り変わり等、業界関
係者にはぜひ読んでいただきたい
一冊です。

128頁・A4変形
定価3,850円(税込)

住宅インテリアのための 実践カラーテクニック



色彩マーケティングのプロによる
指南書
定価3,300円(税込)

ウィンドウデザイナーズ



ウィンドウデザインに秀でた
デザイナー紹介とその作品集
定価3,080円(税込)

シンプルシックインテリア



シンプルな上に個性的な
大人のインテリア実例集
定価2,640円(税込)

インテリアファブリックスの本



インテリアファブリックスの
すべてを凝縮した一冊
定価3,300円(税込)

ROLL SCREEN

窓辺をかえる、明日が変わる。

TOSO

ROLL SCREEN
GUIDE BOOK

ロールスクリーン ガイドブック



TOSO ROLL SCREEN
GUIDE BOOK

CONTENTS

ロールスクリーン ガイドブック

| 標準タイプ |

マイテック	P.03
マイテックループ	P.05
マイテックワンタッチループ	P.07

| 小窓タイプ |

マイテック 小窓	P.09
マイテックループ 小窓	P.11

| ダブルタイプ |

マイテックダブル プルコード	P.13
マイテックダブル ワンチェーン	P.15
マイテックダブル スクリーン組合せ別価格表	P.17

| フロントカバー付きタイプ |

マイテックデコラ	P.21
マイテックループデコラ	P.23
マイテックワンタッチループデコラ	P.25

| 浴室タイプ |

マイテック 浴室	P.27
マイテックループ 浴室	P.30
マイテックワンタッチループ 浴室	P.33
マイテックループ 小窓 浴室	P.35

| 大型窓タイプ |

フォルテループ	P.37
---------	------

| 電動タイプ |

マイテックAT	P.39
---------	------

| 遮光タイプ |

マイテックループ 遮光N	P.41
--------------	------

| 調光タイプ |

ビジックライト	P.55
ビジックデコラ	P.57
ビジック 小窓	P.59
ラクーシュライト	P.61
ラクーシュデコラ	P.63

| 外付タイプ(屋外用) |

マイテックアウター	P.67
-----------	------

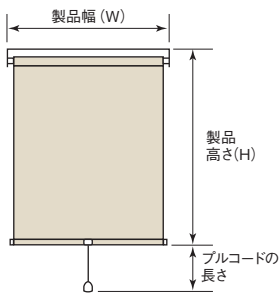
| サイレントグリス |

パネルグライドシステム SG 2700/2710/2750	P.81
パネルグライドシステム SG 2730 Flex	P.83

● 巻径の目安	P.42
● スクリーンの光学特性と熱的性能	P.47
● オプション部品・仕様	P.49
● メンテナンス	P.51
● 安全対策	P.66
● ご注文方法	P.85

マイテック [プルコードタイプ]

寸法



■製作可能寸法

製品幅 (W)	300~2,400mm
製品高さ (H)	100~3,000mm
幅・高さ比	1:3が限度

※スクリーンによって製作可能寸法が異なります。
※サイズは幅5mm単位、高さ10mm単位です。

■プルコードの長さ (プルボール含む)

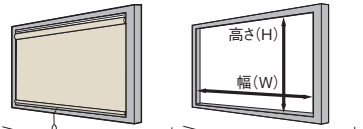
製品高さ (H)	プルコード長さ
100~2,500mm	800mm
2,510~3,000mm	1,200mm

※高窓等製品高さよりも高い位置に取付ける場合は、別途プルコードの長さを10mm単位でご指定ください。

サイズの測り方

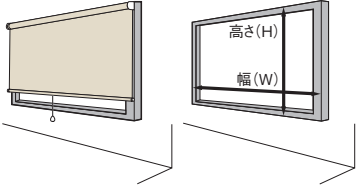
●窓枠の内側に取付ける場合 (天井付け)

幅は窓枠の内側寸法から10mm程度差し引いてください。
高さは、窓枠の内側寸法と同じになります。



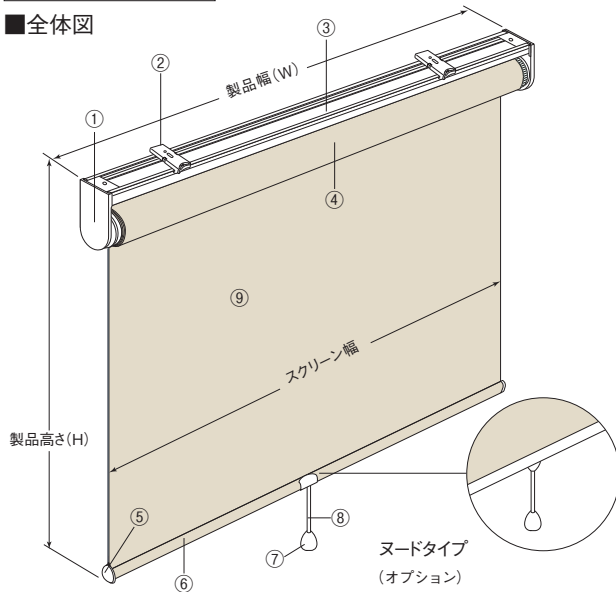
●窓枠の外側に取付ける場合 (正面付け)

幅・高さとも窓枠の外側寸法以上を製品寸法としてください。



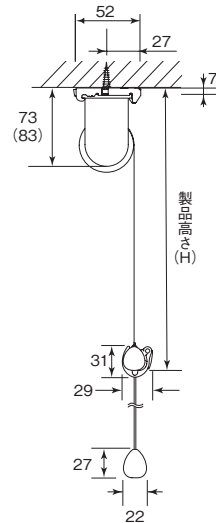
構造

■全体図

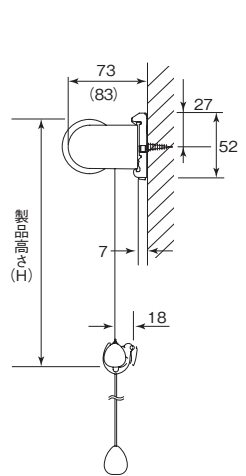


■側面図

●天井付けの場合



●正面付けの場合




※()内はサイドホルダーLの寸法です。

※サイドホルダーのサイズはSとLの2種類があり、スクリーンの厚みや製品高さによってどちらかを使用します。詳細⇒P.46 ~

部品名	材質
①サイドホルダーセット	鋼板プレス成形品、樹脂成形品
②ブラケット	鋼板プレス成形品、樹脂成形品
③セットバー	アルミ押出型材
④ローラーパイプ	アルミ押出型材
⑤ウエイトバーキャップ	樹脂成形品
⑥ウエイトバー	アルミ押出型材
⑦プルボール	樹脂成形品
⑧プルコード	化学繊維
⑨スクリーン	種類によって材質が異なります

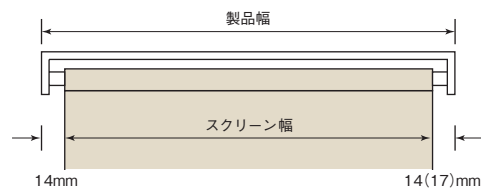
■ブラケット



ブラケット必要数

製品幅 (mm)	~1,400	1,405~2,000	2,005~
部品名			
ブラケット	2個	3個	4個

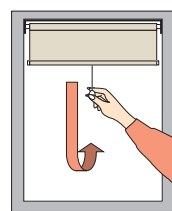
■製品幅とスクリーン幅



()は幅 2,005mm 以上の場合

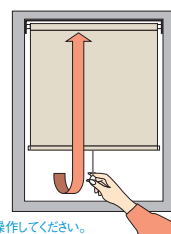
■操作方法

●スクリーンの下ろし方



プルボールを真下に引き、手を離すと止まります。

●スクリーンの上げ方



プルボールを5cm~6cm下に引き、手を離すと上がります。

※スクリーンの上げ下げは必ず中央のプルボールで垂直に操作してください。

操作動画



巻径の目安
⇒ P.42 ~

製品重量の
目安

ルノブレンシリーズ (TR-4001~4020) の場合
製品幅 1,000mm×製品高さ 1,000mm 1.8kg
製品幅 2,000mm×製品高さ 2,000mm 3.4kg

オプション仕様
⇒ P.49 ~

ストップ
コント
ローラー

スクリーン
表裏逆・
逆巻

レーザーカット
マイテックシリーズ対応
⇒カタログP.22



オプション

■ウエイトバー ノードタイプ仕様

追加代金不要

ウエイトバー仕様がラッピングタイプのスクリーンについては、ノードタイプに変更できます。



※ノードタイプが標準のスクリーンは、ウエイトバー仕様の変更ができません。

■部品カラー

追加代金不要

部品カラーは次の3色から選べます。



■操作部品

●ブルボールセット

追加代金不要



※操作部品のみご注文の場合は1個あたりメタル:1,000円、木目ライト:800円、木目ダーク800円になります。

※オプションでウエイトバーをノードタイプに変更し、さらにブルボールセットを選んだ場合は写真のような仕様になります。

●ブルグリップセット


追加代金不要



※操作部品のみご注文の場合は1個あたりメタル:1,000円、プラスホワイト:800円、プラスブラウン800円になります。

●Nフラットグリップ RENEWAL

追加代金不要



※操作部品のみご注文の場合は1個600円になります。

●操作ボタンセット

1セット 950円 長さ 1,130mm

ブルグリップセット用。高さのある窓で巻き上げた時、手の届かない場合にご使用ください。

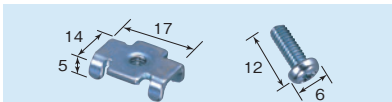


■取付補助部品

●カーテンレール取付金具

追加代金不要

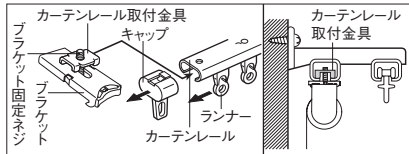
カーテンレールに取付けたい時にご使用ください。



※取付け可能なカーテンレールはC型、角型の金属製レールになります。



- 取付方法**
- ①カーテンレールからキャップとランナーを抜いてください。
 - ②カーテンレール取付金具(オプション)をブラケットに仮止めしてください。
 - ③レールの溝に挿入し、固定してください。

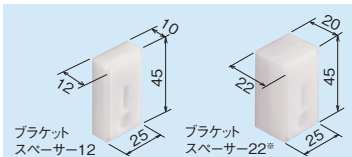


※カーテンとの接触により、巻きずれの恐れがあるため、カーテンとのダブル付けはお控えください。

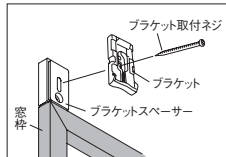
※カーテンレールの許容荷重と取付ける製品の重量をご確認の上、ご使用ください。 ※正面付けの際は、必ず窓側のレールにご使用ください。

●ブラケットスペーサー 12 / ブラケットスペーサー 22

壁からの窓枠の出幅を埋めてブラケットを取付けることができます。



※スペーサー本体2個を重ねてご使用ください。

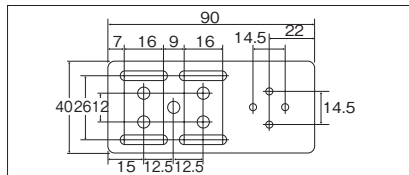



■ブラケットスペーサー 12
1個入 190円(ナベネジ3.5×40 2本入)
2個入 380円(ナベネジ3.5×40 4本入)
3個入 570円(ナベネジ3.5×40 6本入)

■ブラケットスペーサー 22
1個入 200円(ナベネジ3.5×50 2本入)
2個入 400円(ナベネジ3.5×50 4本入)
3個入 600円(ナベネジ3.5×50 6本入)

●取付補助金具 No.12 2個入:500円(ブラケット固定ネジ8本入)

窓枠にブラケットが取付けられない時にご使用ください。



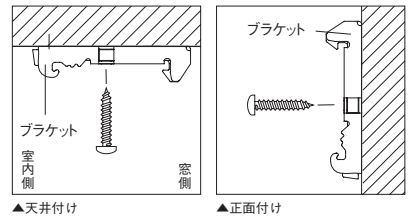
取付方法

1.ブラケットの取付け

- ①ブラケットの取付位置は両端から約4~7cm内側が適当です。3個以上の場合はその間に等間隔に取付けてください。

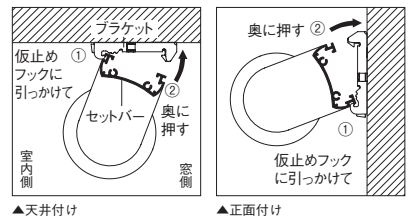


- ②ブラケットを付属の取付ネジで取付けてください。



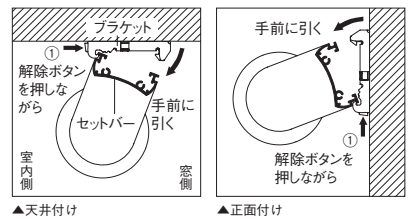
2.本体の取付け

- ①セットバーをブラケットの仮止めフックに引っかけてください。
- ②本体を奥にカチッと押し込んでください。



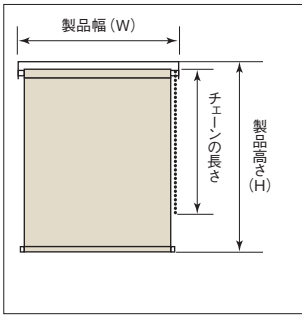
3.本体の取外し

- ①ブラケットの解除ボタンを押しながらセットバーを手前に引いてください。
- ②本体を仮止めフックから外してください。



マイテックループ [チェーンタイプ]

寸法



■製作可能寸法

製品幅 (W)	300~2,700mm
製品高さ (H)	100~4,500mm
幅・高さ比	1:8が限度

※スクリーンによって製作可能寸法が異なります。
※サイズは幅5mm単位、高さ10mm単位です。

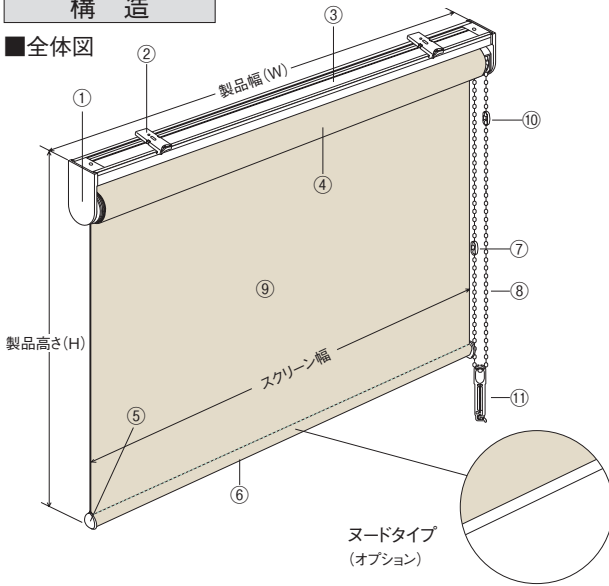
■ボールチェーンの長さ

製品高さ (H)	チェーン長さ	製品高さ (H)	チェーン長さ
~800mm	650mm	2,810~3,000mm	2,200mm
810~1,000mm	750mm	3,010~3,200mm	2,400mm
1,010~1,200mm	900mm	3,210~3,400mm	2,600mm
1,210~1,400mm	1,100mm	3,410~3,600mm	2,800mm
1,410~1,600mm	1,300mm	3,610~3,800mm	3,000mm
1,610~1,800mm	1,400mm	3,810~4,000mm	3,200mm
1,810~2,000mm	1,600mm	4,010~4,200mm	3,400mm
2,210~2,600mm	1,800mm	4,210~4,400mm	3,600mm
2,610~2,800mm	2,000mm	4,410~4,500mm	3,800mm

※高密度製品高さよりも高い位置に取付ける場合は、別途チェーンの長さを10mm単位でご指定ください。

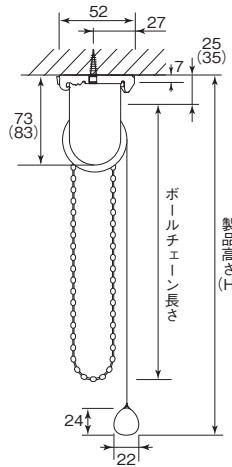
構造

■全体図

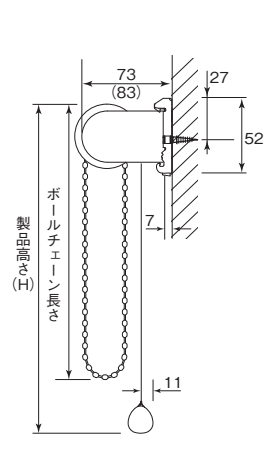


■側面図

●天井付けの場合



●正面付けの場合



※()内はサイドホルダーLの寸法です。

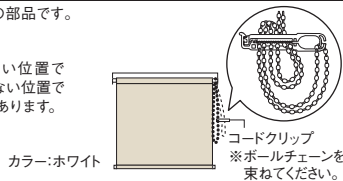
※サイドホルダーのサイズはSとLの2種類があり、スクリーンの厚みや製品高さによってどちらかを使用します。詳細⇒P.46 ~

部品名	材質
①サイドホルダーセット	鋼板プレス成形品、樹脂成形品
②ブラケット	鋼板プレス成形品、樹脂成形品
③セットバー	アルミ押出形材
④ローラーパイプ	アルミ押出形材
⑤ウエイトバーキャップ	樹脂成形品
⑥ウエイトバー	アルミ押出形材
⑦チェーンジョイント	樹脂成形品
⑧ボールチェーン	樹脂成形品、化学繊維
⑨スクリーン	種類によって材質が異なります
⑩下限コネクタ※	樹脂成形品
⑪コードクリップ	樹脂成形品

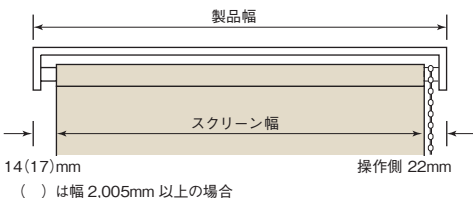
※下限コネクタは逆巻きを防止するための部品です。

コードクリップ

コードやチェーンを子供の手が届かない位置で束ねておくクリップです。子供の手の届かない位置で束ねることにより事故を防止する効果があります。




■製品幅とスクリーン幅



()は幅 2,005mm 以上の場合

■ブラケット

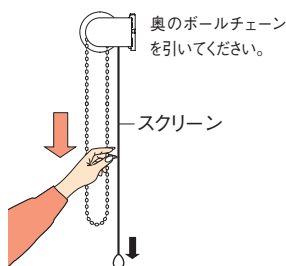


ブラケット必要数

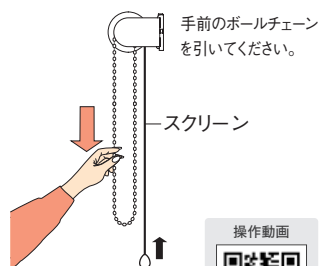
製品幅 (mm)	~1,400	1,405~2,000	2,005~
部品名			
ブラケット	2個	3個	4個

■操作方法

●スクリーンの下ろし方



●スクリーンの上げ方



操作動画



巻径の目安
⇒ P.42 ~

製品重量の
目安

ルノプレーンシリーズ(TR-4001~4020)の場合
製品幅 1,000mm×製品高さ 1,000mm 1.8kg
製品幅 2,000mm×製品高さ 2,000mm 3.4kg

オプション仕様
⇒ P.49 ~

セフティ
ブリー

スクリーン
表裏逆・
逆巻

マグネット
キャッチャー

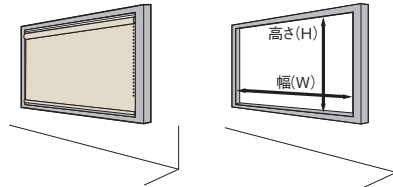
レーザーカット
マイテックシリーズ対応
⇒カタログP.22



サイズの測り方

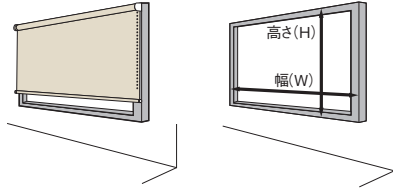
●窓枠の内側に取付ける場合(天井付け)

幅は窓枠の内側寸法から10mm程度差し引いてください。
高さは、窓枠の内側寸法と同じになります。



●窓枠の外側に取付ける場合(正面付け)

幅・高さとも窓枠の外側寸法以上を製品寸法としてください。



オプション

■ウエイトバー ノードタイプ仕様

追加料金不要

ウエイトバー仕様はラッピングタイプのスクリーンについては、ノードタイプに変更できません。



※ノードタイプが標準のスクリーンは、ウエイトバー仕様の変更できません。

■部品カラー

追加料金不要

部品カラーは次の3色から選べます。

■操作部品

追加料金不要

●メタルボールチェーン



※必ず製品ご注文時にご指定ください。
※ルノファブ遮光、カイト、エクセルシリーズはW2,005mm以上の場合、ルノプレーンBC、コンプレシリーズは全サイズ、ご使用できません。

■部品

●マグネットキャッチャーセット NEW



床面、壁面どちらにも対応できるツウエイ仕様。

間仕切りや目隠しにロールスクリーンを使用する際、ウエイトバーをマグネットで固定する部品です。振れが気になる場合にご使用ください。

【価格】

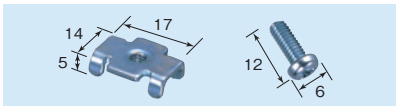
1セット(2個入り) 1,800円(税別)

■取付補助部品

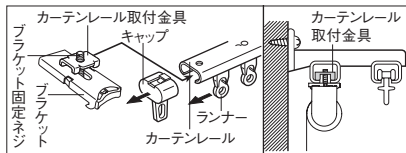
●カーテンレール取付金具

追加料金不要

カーテンレールに取付けたい時にご使用ください。



※取付け可能なカーテンレールはC型、角型の金属製レールになります。



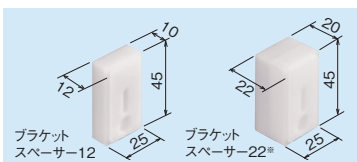
取付方法

- ①カーテンレールからキャップとランナーを抜いてください。
 - ②カーテンレール取付金具(オプション)をブラケットに仮止めしてください。
 - ③レールの溝に挿入し、固定してください。
- カーテンレール取付金具のみご注文の場合は下記価格になります。
2個入:120円(ブラケット固定ネジ2本入)
3個入:180円(ブラケット固定ネジ3本入)
※カーテンレールの許容荷重と取付ける製品の重量をご確認の上、ご使用ください。

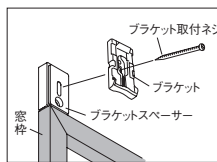
※カーテンとの接触により、巻きずれの恐れがあるため、カーテンとのダブル付けはお控えください。
※正面付けの際は、必ず窓側のレールにご使用ください。

●ブラケットスペーサー 12 / ブラケットスペーサー 22

壁からの窓枠の出幅を埋めてブラケットを取付けることができます。



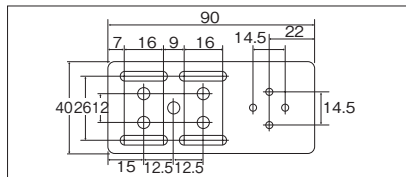

※スペーサー本体2個を重ねてご使用ください。



- ブラケットスペーサー 12
1個入 190円(ナベネジ3.5×40 2本入)
2個入 380円(ナベネジ3.5×40 4本入)
3個入 570円(ナベネジ3.5×40 6本入)
- ブラケットスペーサー 22
1個入 200円(ナベネジ3.5×50 2本入)
2個入 400円(ナベネジ3.5×50 4本入)
3個入 600円(ナベネジ3.5×50 6本入)

●取付補助金具 No.12 2個入:500円(ブラケット固定ネジ8本入)

窓枠にブラケットが取付けられない時にご使用ください。



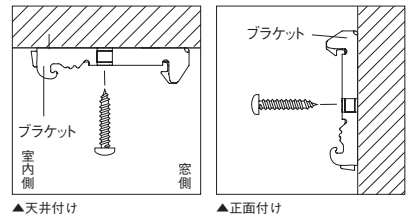
取付方法

1.ブラケットの取付け

- ①ブラケットの取付位置は両端から約4~7cm内側が適当です。3個以上の場合はその間に等間隔に取付けてください。

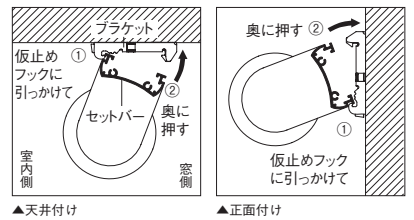


- ②ブラケットを付属の取付ネジで取付けてください。



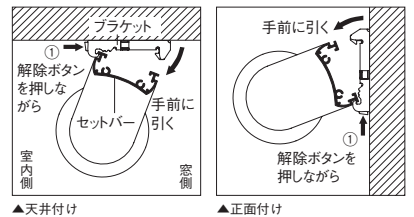
2.本体の取付け

- ①セットバーをブラケットの仮止めフックに引っかけてください。
- ②本体を奥にカチッと押し込んでください。



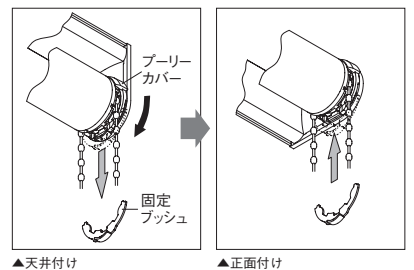
3.本体の取外し

- ①ブラケットの解除ボタンを押しながらセットバーを手前に引いてください。
- ②本体を仮止めフックから外してください。



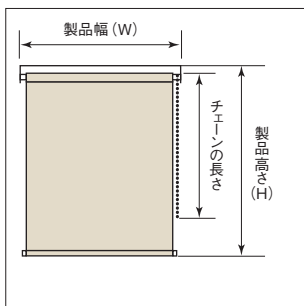
■天井付けから正面付けへの切替方法

固定プッシュを抜き取り、プーリーカバーを90°回転させてください。



マイテックワンタッチループ [ワンタッチチェーンタイプ]

寸法



■製作可能寸法

製品幅 (W)	310~2,000mm
製品高さ (H)	100~3,000mm
幅・高さ比	1:3が限度

※スクリーンによって製作可能寸法が異なります。
※サイズは幅5mm単位、高さ10mm単位です。

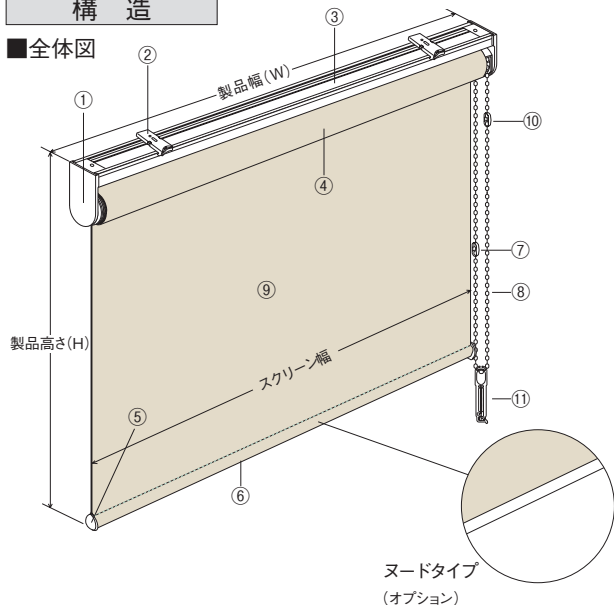
■ボールチェーンの長さ

製品高さ (H)	チェーン長さ	製品高さ (H)	チェーン長さ
~800mm	650mm	1,610~1,800mm	1,400mm
810~1,000mm	750mm	1,810~2,200mm	1,600mm
1,010~1,200mm	900mm	2,210~2,600mm	1,800mm
1,210~1,400mm	1,100mm	2,610~2,800mm	2,000mm
1,410~1,600mm	1,300mm	2,810~3,000mm	2,200mm

※高窓等製品高さよりも高い位置に取付ける場合は、別途チェーンの長さを10mm単位でご指定ください。

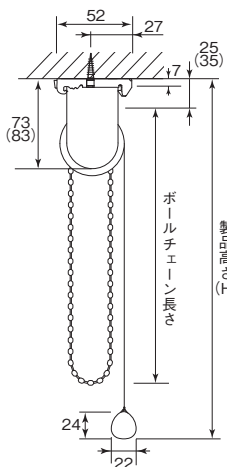
構造

■全体図

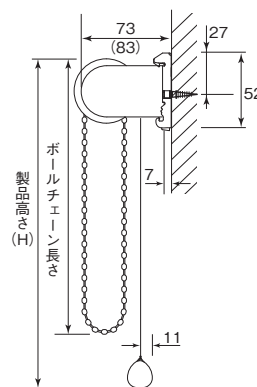


■側面図

●天井付けの場合



●正面付けの場合



※()内はサイドホルダーLの寸法です。

※サイドホルダーのサイズはSとLの2種類があり、スクリーンの厚みや製品高さによってどちらかを使用します。詳細⇒P.46～

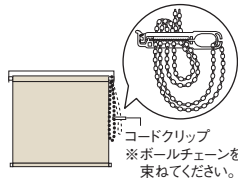
部品名	材質
①サイドホルダーセット	鋼板プレス成形品、樹脂成形品
②ブラケット	鋼板プレス成形品、樹脂成形品
③セットバー	アルミ押出形材
④ローラーパイプ	アルミ押出形材
⑤ウエイトバーキャップ	樹脂成形品
⑥ウエイトバー	アルミ押出形材
⑦チェーンジョイント	樹脂成形品
⑧ボールチェーン	樹脂成形品、化学繊維
⑨スクリーン	種類によって材質が異なります
⑩下限コネクタ※	樹脂成形品
⑪コードクリップ	樹脂成形品

※下限コネクタは逆巻きを防止するための部品です。

コードクリップ

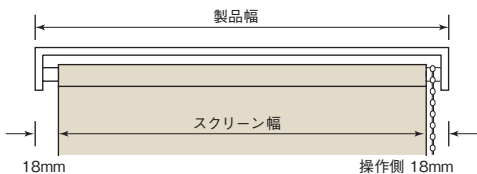
コードやチェーンを子供の手が届かない位置で束ねておくクリップです。子供の手の届かない位置で束ねることにより事故を防止する効果があります。

カラー:ホワイト




※コードクリップ
※ボールチェーンを束ねてください。

■製品幅とスクリーン幅



■ブラケット

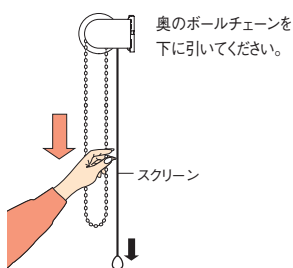


ブラケット必要数

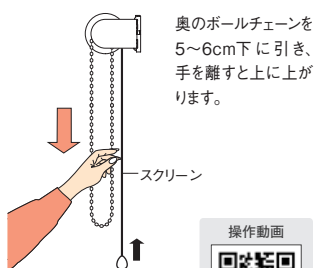
製品幅 (mm)	~1,400	1,405~2,000
部品名		
ブラケット	2個	3個

■操作方法

●スクリーンの下ろし方



●スクリーンの上げ方



操作動画



巻径の目安
⇒P.42～

製品重量の
目安

ルノブレンシリーズ (TR-4001~4020) の場合
製品幅 1,000mm×製品高さ 1,000mm 1.8kg
製品幅 2,000mm×製品高さ 2,000mm 3.4kg

オプション仕様
⇒P.49～

セーフティ
プーリー

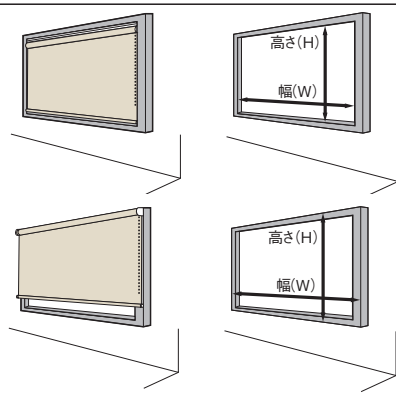
スクリーン
表裏逆

レーザーカット
マイテックシリーズ対応
⇒カタログP.22

サイズの測り方

●窓枠の内側に取付ける場合(天井付け)

幅は窓枠の内側寸法から10mm程度差し引いてください。
高さは、窓枠の内側寸法と同じになります。



●窓枠の外側に取付ける場合(正面付け)

幅・高さとも窓枠の外側寸法以上を製品寸法としてください。

オプション

■ウエイトバー ノードタイプ仕様


ウエイトバー仕様がラッピングタイプのスクリーンについては、ノードタイプに変更できません。 追加料金不要



※ノードタイプが標準のスクリーンは、ウエイトバー仕様の変更ができません。

■部品カラー

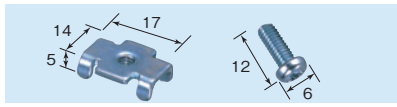
部品カラーは次の3色から選べます。 追加料金不要



■取付補助部品

●カーテンレール取付金具 追加料金不要

カーテンレールに取付けたい時にご使用ください。

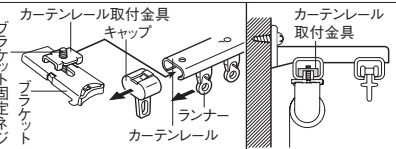


- ①カーテンレールからキャップとランナーを抜いてください。
- ②カーテンレール取付金具(オプション)をブラケットに仮止めてください。
- ③レールの溝に挿入し、固定してください。

カーテンレール取付金具のみご注文の場合は下記価格になります。
2個入:120円(ブラケット固定ネジ2本入)
3個入:180円(ブラケット固定ネジ3本入)

※カーテンレールの許容重量と取付ける製品の重量をご確認の上、ご使用ください。

※取付け可能なカーテンレールはC型、角型の金属製レールになります。



※カーテンとの接触により、巻きずれの恐れがあるため、カーテンとのダブル付けはお控えください。

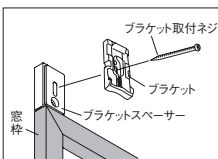
※正面付けの際は、必ず窓側のレールにご使用ください。

●ブラケットスペーサー 12 / ブラケットスペーサー 22

壁からの窓枠の出幅を埋めてブラケットを取付けることができます。



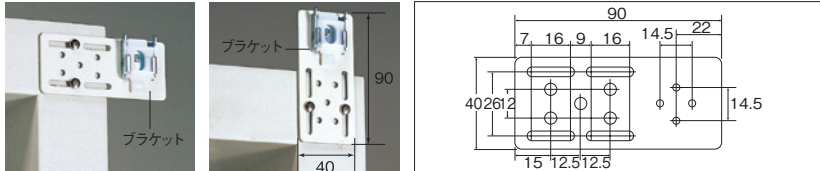
※スペーサー本体2個を重ねてご使用ください。



- ブラケットスペーサー 12
1個入 190円(ナベネジ3.5×40 2本入)
2個入 380円(ナベネジ3.5×40 4本入)
3個入 570円(ナベネジ3.5×40 6本入)
- ブラケットスペーサー 22
1個入 200円(ナベネジ3.5×50 2本入)
2個入 400円(ナベネジ3.5×50 4本入)
3個入 600円(ナベネジ3.5×50 6本入)

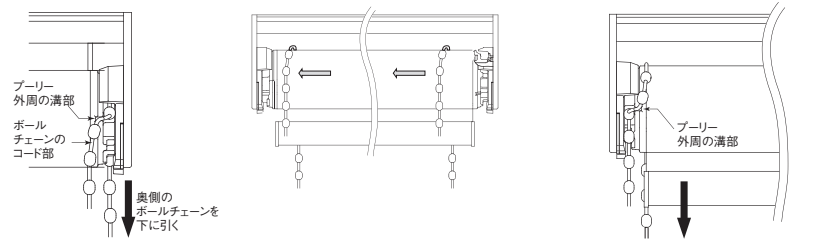
●取付補助金具 No.12 2個入:500円(ブラケット固定ネジ8本入)

窓枠にブラケットが取付けられない時にご使用ください。



■操作左右交換方法

- ①ボールチェーンのコード部を溝部に合わせ、プーリーから外します。
- ②外したボールチェーンを逆側まで移動してください。
- ③ボールチェーンのコード部を溝部に合わせ、プーリーにかみ合い組み付けます。



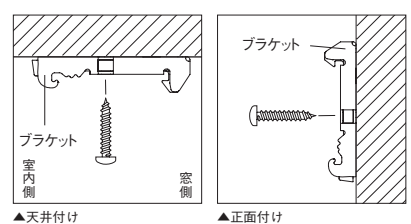
取付方法

1.ブラケットの取付け

- ①ブラケットの取付位置は両端から約4~7cm内側が適当です。3個以上の場合はその間に等間隔に取付けてください。

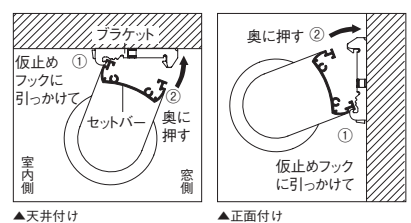


- ②ブラケットを付属の取付ネジで取付けてください。



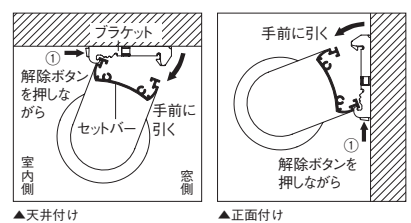
2.本体の取付け

- ①セットバーをブラケットの仮止めフックに引っかけてください。
- ②本体を奥にカチッと押し込んでください。



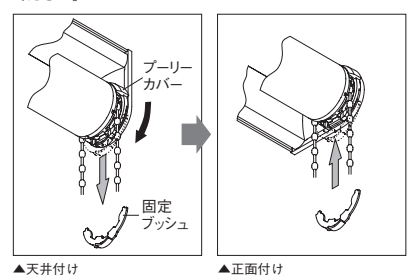
3.本体の取外し

- ①ブラケットの解除ボタンを押しながらセットバーを手前に引いてください。
- ②本体を仮止めフックから外してください。



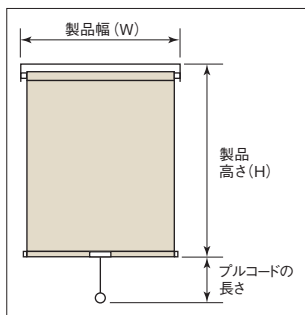
■天井付けから正面付けへの切替方法

固定プッシュを抜き取り、プーリーカバーを90°回転させてください。



マイテック 小窓 [小窓用プルコードタイプ]

寸法



■製作可能寸法

製品幅 (W)	200~1,200mm
製品高さ (H)	100~1,600mm
幅・高さ比	1:5が限度

※スクリーンによって製作可能寸法が異なります。
※サイズは幅5mm単位、高さ10mm単位です。

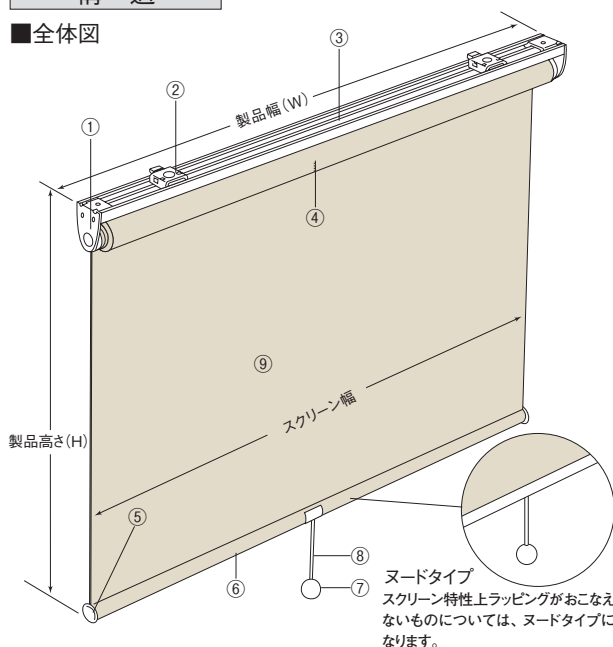
■プルコードの長さ(プルボール含む)

製品高さ (H)	プルコード長さ
100~1,600mm	600mm

※高密度製品高さよりも高い位置に取付ける場合は、別途プルコードの長さを10mm単位でご指定ください。

構造

■全体図

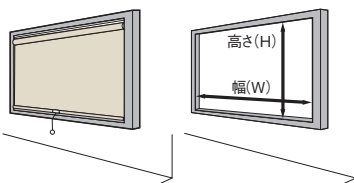


ヌードタイプ
スクリーン特性上ラッピングがおこなえないものについては、ヌードタイプになります。

サイズの測り方

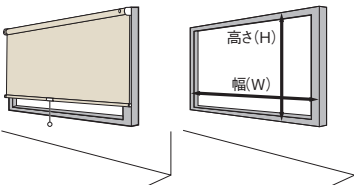
●窓枠の内側に取付ける場合 (天井付け)

幅は窓枠の内側寸法から10mm程度差し引いてください。
高さは、窓枠の内側寸法と同じになります。



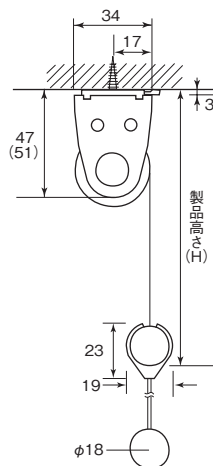
●窓枠の外側に取付ける場合 (正面付け)

幅・高さとも窓枠の外側寸法以上を製品寸法としてください。

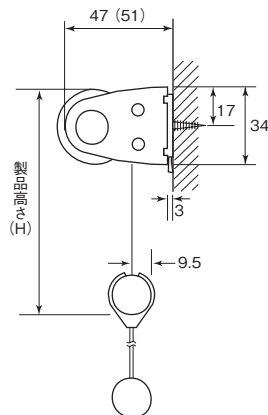


■側面図

●天井付けの場合




●正面付けの場合



※()内はサイドホルダーLの寸法です。
※サイドホルダーのサイズはMとLの2種類があり、スクリーンの厚みや製品高さによってどちらかを使用します。詳細⇒P.46～

■ブラケット

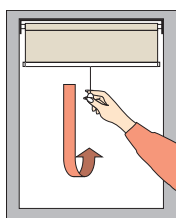


ブラケット必要数

製品幅 (mm)	~1,200
部品名	ブラケット
必要数	2個

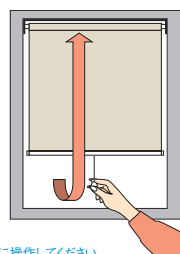
■操作方法

●スクリーンの下ろし方



スクリーンを下に引き、手を離すと止まります。

●スクリーンの上げ方



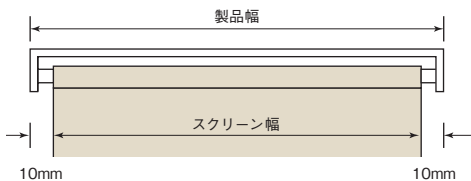
スクリーンを3~4cm下に引き、手を離すと上がります。

※スクリーンの上げ下げは必ず中央のプルボールで垂直に操作してください。
※スクリーンの上昇と停止は交互に作動します。

部品名	材質
①サイドホルダーセット	銅板プレス成形品、樹脂成形品
②ブラケット	銅板プレス成形品、樹脂成形品
③セットバー	アルミ押出形材
④ローラーパイプ	アルミ押出形材
⑤ウエイトバーキャップ	樹脂成形品
⑥ウエイトバー	アルミ押出形材
⑦プルボール	樹脂成形品
⑧プルコード	化学繊維
⑨スクリーン	種類によって材質が異なります

※部品カラーはホワイトです。

■製品幅とスクリーン幅



巻径の目安
⇒P.42～

製品重量の
目安

ルノブレンシリーズ (TR-4001~4020) の場合
製品幅 1,000mm×製品高さ 1,000mm 1.2kg


オプション

■操作部品

●プルセット小窓 1セット ¥600

非ウォッシュャブルスクリーンのウエイトバー仕様(ヌードタイプ)専用。


※ウォッシュャブルスクリーンには対応できません。



●操作ボタンセット 1セット ¥950

プルセット小窓用。

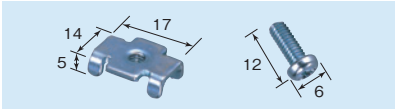
高さのある窓で巻き上げた時、手の届かない場合にご使用ください。



■取付補助部品

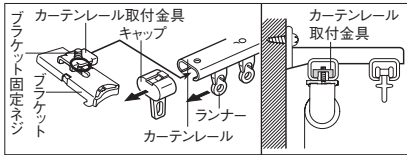
●カーテンレール取付金具 追加料金不要

カーテンレールに取付けたい時にご使用ください。



※取付け可能なカーテンレールは、角型の金属製レールになります。

角型



取付方法

- ①カーテンレールからキャップとランナーを抜いてください。
- ②カーテンレール取付金具(オプション)をブラケットに仮止めてください。
- ③レールの溝に挿入し、固定してください。

カーテンレール取付金具のみご注文の場合は下記価格になります。

2個入:120円(ブラケット固定ネジ2本入)

3個入:180円(ブラケット固定ネジ3本入)

※カーテンとの接触により、巻きずれの恐れがあるため、カーテンとのダブル付けはお控えください。

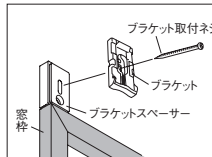
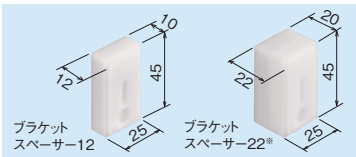
※カーテンレールの許容重量と取付ける製品の重量をご確認の上、ご使用ください。

※カーテンとの接触により、巻きずれの恐れがあるため、カーテンとのダブル付けはお控えください。

※正面付けの際は、必ず窓側のレールにご使用ください。

●ブラケットスペーサー 12 / ブラケットスペーサー 22

壁からの窓枠の出幅を埋めてブラケットを取付けることができます。



■ブラケットスペーサー 12

1個入 190円(ナベネジ3.5×40 2本入)

2個入 380円(ナベネジ3.5×40 4本入)

3個入 570円(ナベネジ3.5×40 6本入)

■ブラケットスペーサー 22

1個入 200円(ナベネジ3.5×50 2本入)

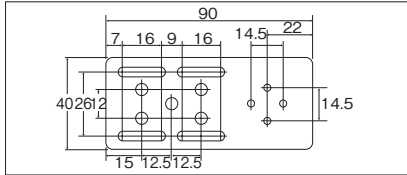

2個入 400円(ナベネジ3.5×50 4本入)

3個入 600円(ナベネジ3.5×50 6本入)

※スペーサー本体2個を重ねてご使用ください。

●取付補助金具 No.12 2個入:500円(ブラケット固定ネジ8本入)

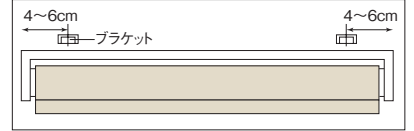
窓枠にブラケットが取付けられない時にご使用ください。



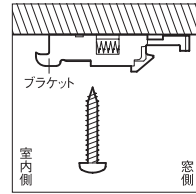
取付方法

1.ブラケットの取付け

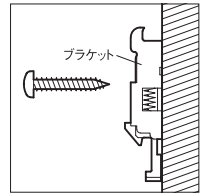
- ①ブラケットの取付位置は両端から約4~6cm内側が適当です。



- ②ブラケットを付属の取付ネジで取付けてください。



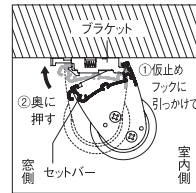
▲天井付け



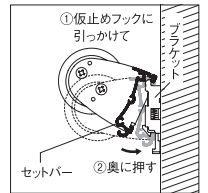
▲正面付け

2.本体の取付け

- ①セットバーをブラケットの仮止めフックに引っかけてください。
- ②本体を奥にカチッと押し込んでください。



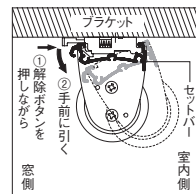
▲天井付け



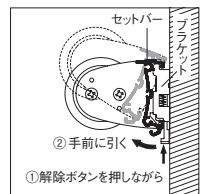
▲正面付け

3.本体の取外し

- ①ブラケットの解除ボタンを押しながらセットバーを手前に引いてください。
- ②本体を仮止めフックから外してください。



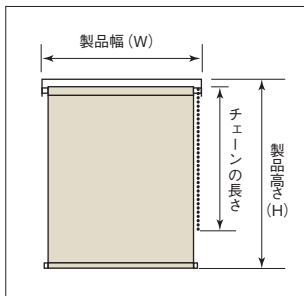
▲天井付け



▲正面付け

マイテックループ 小窓 [小窓用チェーンタイプ]

寸法



■製作可能寸法

製品幅 (W)	100 ~ 1,200mm
製品高さ (H)	100 ~ 2,400mm
幅・高さ比	1 : 10 が限度

※スクリーンによって製作可能寸法が異なります。
※サイズは幅5mm単位、高さ10mm単位です。

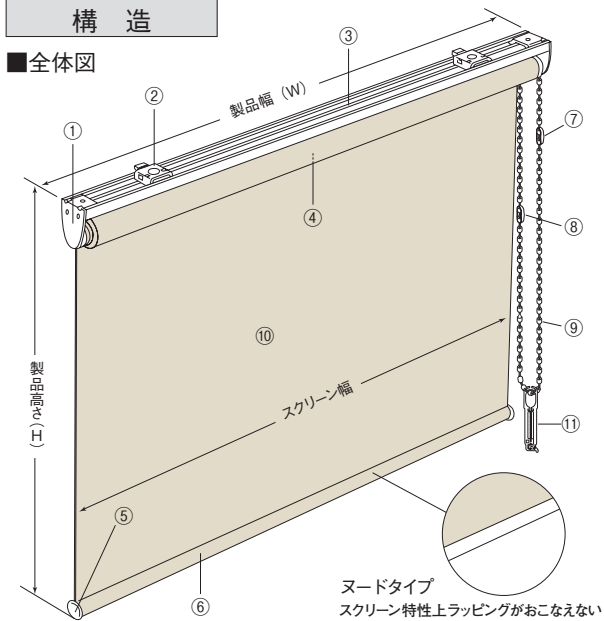
■ボールチェーンの長さ

製品高さ (H)	チェーン長さ	製品高さ (H)	チェーン長さ
~800mm	650mm	1,410~1,600mm	1,300mm
810~1,000mm	750mm	1,610~1,800mm	1,400mm
1,010~1,200mm	900mm	1,810~2,200mm	1,600mm
1,210~1,400mm	1,100mm	2,210~2,400mm	1,800mm

※高窓等製品高さよりも高い位置に取付ける場合は、別途チェーンの長さを10mm単位でご指定ください。

構造

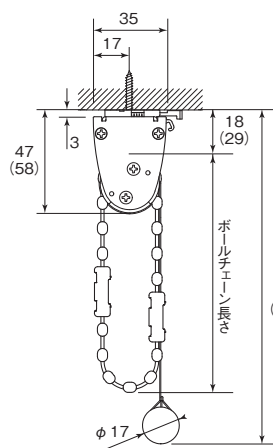
■全体図



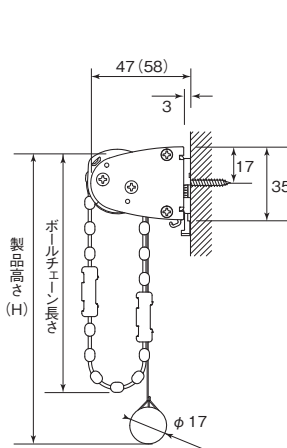
ノードタイプ
スクリーン特性上ラッピングがおこなえないものについては、ノードタイプになります。

■側面図

●天井付けの場合



●正面付けの場合



※()内はサイドホルダー-Lの寸法です。
※サイドホルダーのサイズはSとLの2種類があり、スクリーンの厚みや製品高さによってどちらかを使用します。詳細⇒P.46 ~

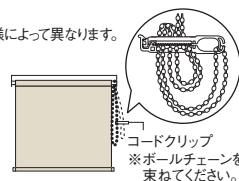
部品名	材質
①サイドホルダーセット	ステンレス鋼板プレス成形品、樹脂成形品
②ブラケット	鋼板プレス成形品、樹脂成形品
③セットバー	アルミ押出型材
④ローラーパイプ	アルミ押出型材
⑤ウエイトバーキャップ	樹脂成形品
⑥ウエイトバー	アルミ押出型材
⑦下限コネクタ*	樹脂成形品
⑧チェーンジョイント	樹脂成形品
⑨ボールチェーン	樹脂成形品、化学繊維
⑩スクリーン	種類によって材質が異なります
⑪コードクリップ	樹脂成形品

※部品カラーはホワイトです。
※サイドホルダーセットの大きさは、製品サイズ、スクリーンの仕様によって異なります。
※下限コネクタは逆巻きを防止するための部品です。

コードクリップ

コードやチェーンを子供の手が届かない位置で束ねておくクリップです。子供の手の届かない位置で束ねることにより事故を防止する効果があります。

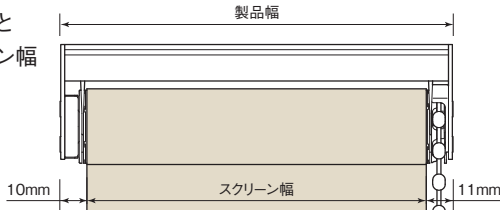
カラー:ホワイト




コードクリップ
※ボールチェーンを束ねてください。

■製品幅と

スクリーン幅



■ブラケット

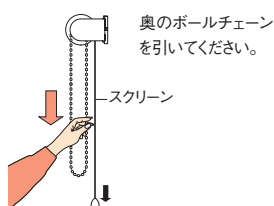


ブラケット必要数

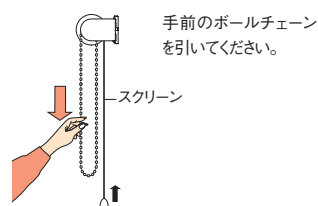
製品幅 (mm)	~ 1,200
部品名	
ブラケット	2 個

■操作方法

●スクリーンの下ろし方



●スクリーンの上げ方



巻径の目安
⇒ P.42 ~

製品重量の
目安

ルノブレンシリーズ (TR-4001~4020) の場合
製品幅 1,000mm × 製品高さ 1,000mm 0.9kg

オプション仕様
⇒ P.49 ~

セーフティ
ブリー

スクリーン
表裏逆・
逆巻

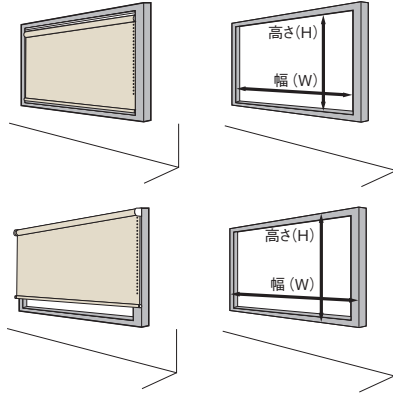
小窓タイプ

マイテックループ 小窓



サイズの測り方

●窓枠の内側に取付ける場合(天井付け)
幅は窓枠の内側寸法から10mm程度差し引いてください。
高さは、窓枠の内側寸法と同じになります。



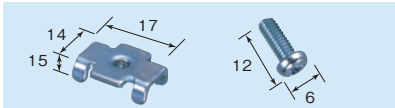
●窓枠の外側に取付ける場合(正面付け)
幅・高さとも窓枠の外側寸法以上を製品寸法としてください。

オプション

取付補助部品

●カーテンレール取付金具 **追加料金不要**

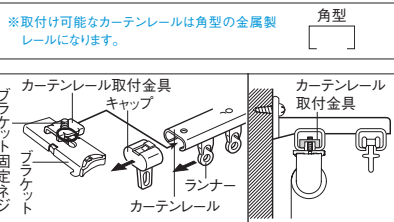
カーテンレールに取付けたい時にご使用ください。



- 取付方法**
- ①カーテンレールからキャップとランナーを抜いてください。
 - ②カーテンレール取付金具(オプション)をブラケットに仮止めしてください。
 - ③レールの溝に挿入し、固定してください。

カーテンレール取付金具のみご注文の場合は下記価格になります。
2個入:120円(ブラケット固定ネジ2本入)
3個入:180円(ブラケット固定ネジ3本入)

※カーテンレールの許容荷重と取付ける製品の重量をご確認の上、ご使用ください。 ※正面付けの際は、必ず窓側のレールにご使用ください。

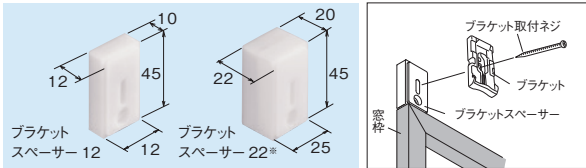


※カーテンとの接触により、巻きずれの恐れがあるため、カーテンとのダブル付けはお控えください。

※正面付けの際は、必ず窓側のレールにご使用ください。

●ブラケットスペーサー 12 / ブラケットスペーサー 22

壁からの窓枠の出幅を埋めてブラケットを取付けることができます。



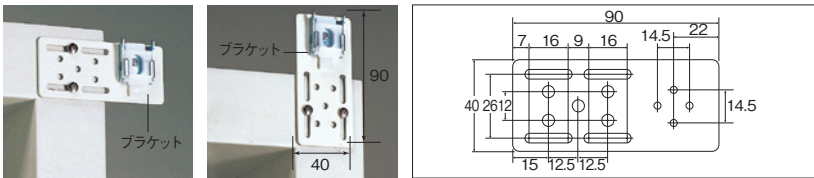
※スペーサー本体2個を重ねてご使用ください。

■ブラケットスペーサー 12
1個入 190円(ナベネジ3.5×40 2本入)
2個入 380円(ナベネジ3.5×40 4本入)
3個入 570円(ナベネジ3.5×40 6本入)

■ブラケットスペーサー 22
1個入 200円(ナベネジ3.5×50 2本入)
2個入 400円(ナベネジ3.5×50 4本入)
3個入 600円(ナベネジ3.5×50 6本入)

●取付補助金具No.12 2個入:500円(ブラケット固定ネジ8本入)

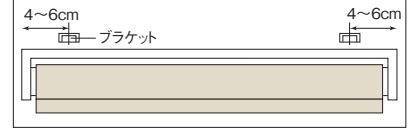
窓枠にブラケットが取付けられない時にご使用ください。



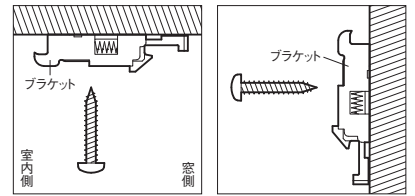
取付方法

1. ブラケットの取付け

①ブラケットの取付位置は両端から約4~6cm内側が適当です。



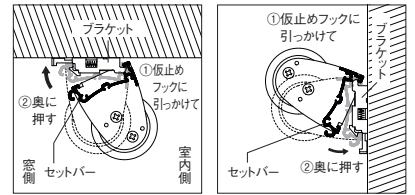
②ブラケットを付属の取付ネジで取付けてください。



2. 本体の取付け

①セットバーをブラケットの仮止めフックに引っかけてください。

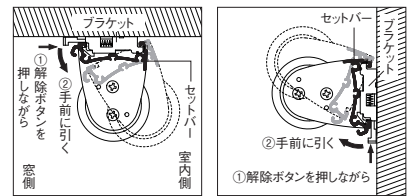
②本体を奥にカチッと押し込んでください。



3. 本体の取外し

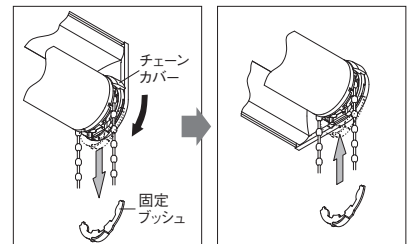
①ブラケットの解除ボタンを押しながらセットバーを手前に引いてください。

②本体を仮止めフックから外してください。



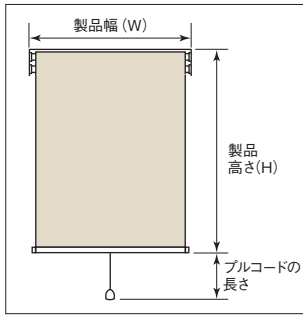
■天井付けから正面付けへの切替方法

固定プッシュを抜き取り、チェーンカバーを90°回転させてください。



マイテックダブル プルコード [ダブルプルコードタイプ]

寸法



■製作可能寸法

製品幅 (W)	400~2,000mm
製品高さ (H)	200~2,800mm
幅・高さ比	1:3が限度

※スクリーンによって製作可能寸法が異なります。
※サイズは幅5mm単位、高さ10mm単位です。

■プルコードの長さ (プルボール含む)

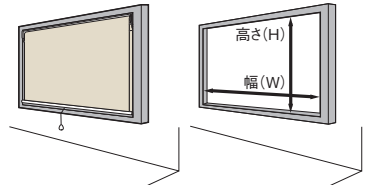
製品高さ (H)	プルコード長さ
200~2,500mm	800mm
2,510~2,800mm	1,200mm

※前幕、後幕とも同じ長さです。

サイズの測り方

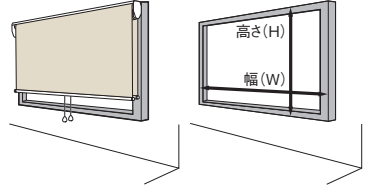
●窓枠の内側に取付ける場合 (天井付け)

幅は窓枠の内側寸法から10mm程度差し引いてください。
高さは、窓枠の内側寸法と同じになります。



●窓枠の外側に取付ける場合 (正面付け)

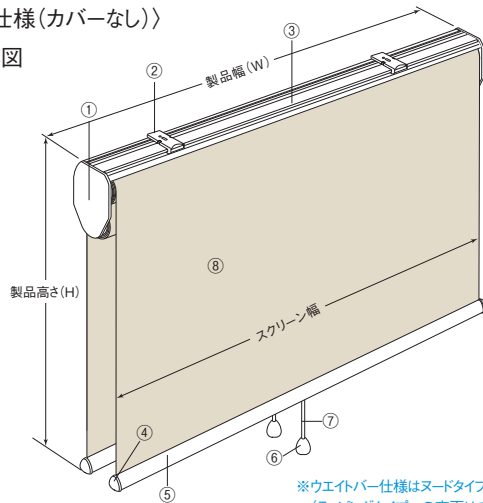
幅・高さとも窓枠の外側寸法以上を製品寸法としてください。



構造

〈標準仕様 (カバーなし)〉

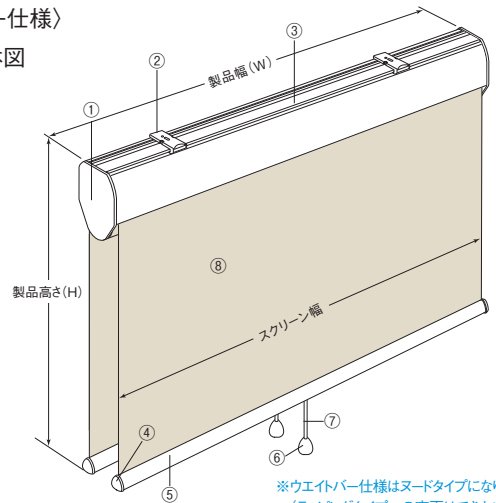
■全体図



※ウエイトバー仕様はヌードタイプになります。
(ラッピングタイプへの変更はできません)

〈カバー仕様〉

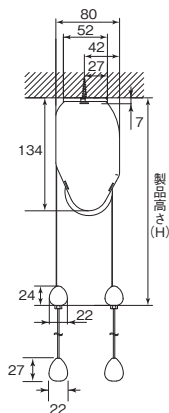
■全体図



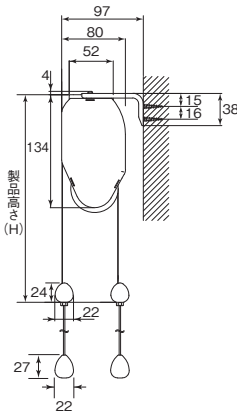
※ウエイトバー仕様はヌードタイプになります。
(ラッピングタイプへの変更はできません)

■側面図

●天井付けの場合

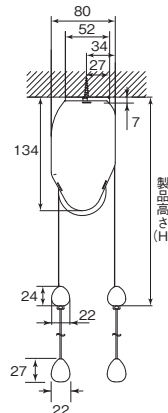


●正面付けの場合

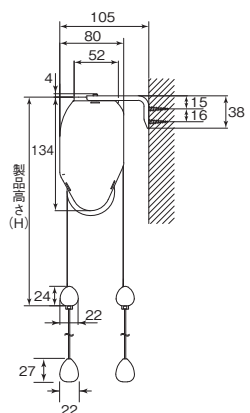


■側面図

●天井付けの場合



●正面付けの場合



※製品高さ(H)はブラケット上端からウエイトバー下部までの寸法です。
※正面付けの場合、L字金具の厚み(約2mm)は製品高さに含まれません。

部品名	材質
①サイドホルダーセット	鋼板プレス成形品、樹脂成形品
②ブラケット	鋼板プレス成形品、樹脂成形品
③セットバー	アルミ押出形材
④ウエイトバーキャップ	樹脂成形品

部品名	材質
⑤ウエイトバー	アルミ押出形材
⑥プルボール	樹脂成形品
⑦プルコード	化学繊維
⑧スクリーン	種類によって材質が異なります

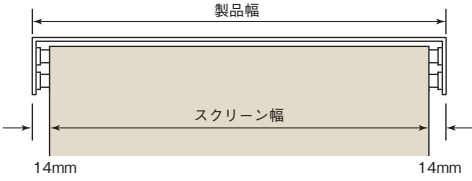
巻径の目安
⇒ P.42 ~

製品重量の
目安

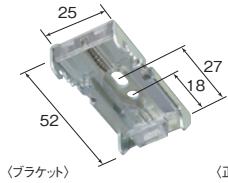
ルンブレンシリーズ (TR-4001~4020) + コルトシフォンシリーズ (TR-4165~4168) の場合
製品幅 1,000mm×製品高さ 1,000mm 3.2kg
製品幅 2,000mm×製品高さ 2,000mm 6.2kg



製品幅とスクリーン幅



ブラケット



〈ブラケット〉



〈正面付L字金具〉
※写真はブラケットが付いている状態です。

ブラケット必要数

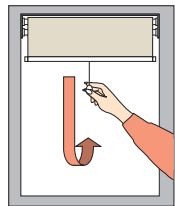
製品幅(mm)	~1,000	1,005~1,500	1,505~2,000
部品名			
ブラケット	2個	3個	4個
正面付L字金具	2個	3個	4個

※正面付L字金具はご注文時、正面付け指定の場合のみ同梱されます。

操作方法

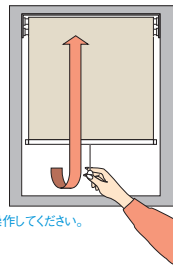
前側スクリーンと後側スクリーンをそれぞれ個別で操作できます。

●スクリーンの下ろし方



ブルボールを真下に引き、手を離すと止まります。

●スクリーンの上げ方



ブルボールを5cm~6cm下に引き、手を離すと上がります。

※スクリーンの上げ下げは必ず中央のブルボールで垂直に操作してください。

操作動画



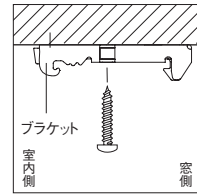
取付方法

1. ブラケットの取付け

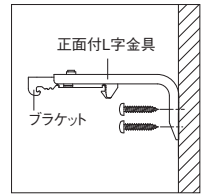
①ブラケットの取付位置は両端から約4~7cm内側が適当です。3個以上の場合はその間に等間隔に取付けてください。



②ブラケットを付属の取付ネジで取付けてください。



▲天井付け

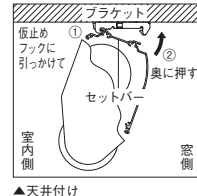


▲正面付け

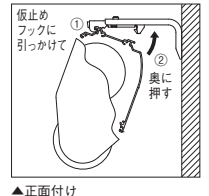
2. 本体の取付け

①セットバーをブラケットの仮止めフックに引っかけてください。
②本体を奥にカチッと押し込んでください。

〈標準仕様(カバーなし)〉



▲天井付け

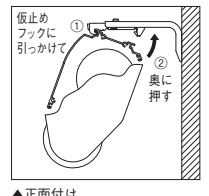


▲正面付け

〈カバー仕様〉



▲天井付け

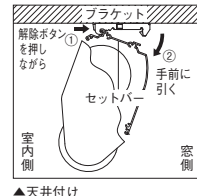


▲正面付け

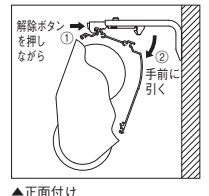
3. 本体の取外し

①ブラケットの解除ボタンを押しながらセットバーを手前に引いてください。
②本体を仮止めフックから外してください。

〈標準仕様(カバーなし)〉

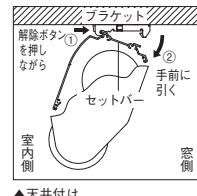


▲天井付け

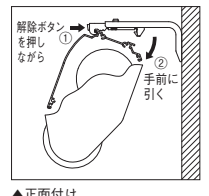


▲正面付け

〈カバー仕様〉



▲天井付け



▲正面付け

オプション

●部品カラー 追加料金不要

〈標準仕様(カバーなし)〉

部品カラーは次の2色から選べます。




ホワイト(標準)

ブラウン

〈カバー仕様〉

部品カラーは次の3色から選べます。



ホワイト(標準)

ホワイト×木目ライト

ブラウン×木目ダーク

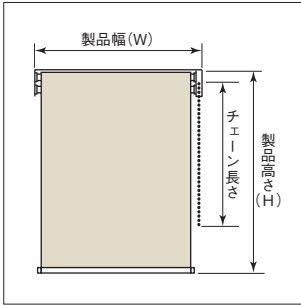
●ウエイトバー

〈標準ヌード仕様〉

※ラッピングタイプへの変更はできません。

マイテックダブルワンチェーン [ダブルワンタッチチェーンタイプ]

寸法



■製作可能寸法

製品幅 (W)	400~2,000mm
製品高さ (H)	200~2,800mm
幅・高さ比	1:3が限度

※スクリーンによって製作可能寸法が異なります。
※サイズは幅5mm単位、高さ10mm単位です。

■ボールチェーンの長さ

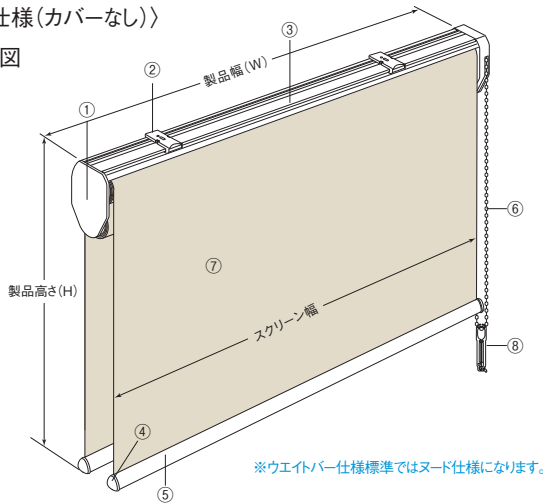
製品高さ (H)	チェーン長さ	製品高さ (H)	チェーン長さ
~800mm	650mm	1,610~1,800mm	1,400mm
810~1,000mm	750mm	1,810~2,200mm	1,600mm
1,010~1,200mm	900mm	2,210~2,600mm	1,800mm
1,210~1,400mm	1,100mm	2,610~2,800mm	2,000mm
1,410~1,600mm	1,300mm		

※高窓等製品高さよりも高い位置に取付ける場合は、別途チェーンの長さを10mm単位でご指定ください。

構造

〈標準仕様(カバーなし)〉

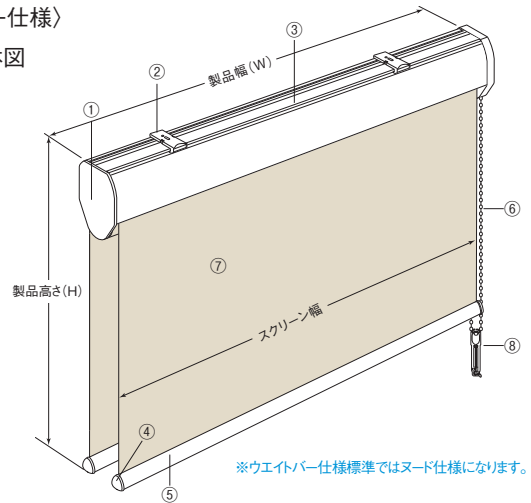
■全体図



※ウエイトバー仕様標準ではヌード仕様になります。

〈カバー仕様〉

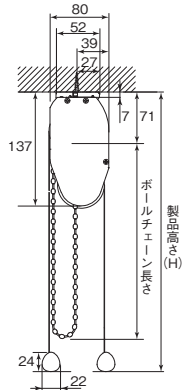
■全体図



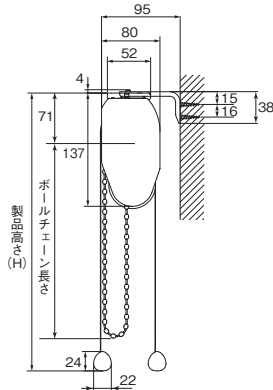
※ウエイトバー仕様標準ではヌード仕様になります。

■側面図

●天井付けの場合

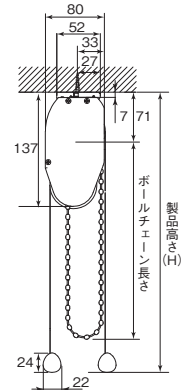


●正面付けの場合

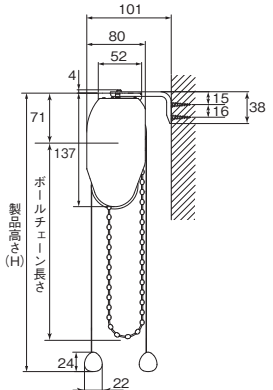


■側面図

●天井付けの場合



●正面付けの場合



※製品高さ(H)はブラケット上端からウエイトバー下部までの寸法です。

※正面付けの場合、L字金具の厚み(約2mm)は製品高さに含まれません。

部品名	材質
①サイドホルダーセット	(チェーン側) 樹脂成形品、板金プレス (エンド側) 鋼板プレス成形品
②ブラケット	鋼板プレス成形品、樹脂成形品
③セットバー	アルミ押出形材
④ウエイトバーキャップ	樹脂成形品

部品名	材質
⑤ウエイトバー	アルミ押出形材
⑥ボールチェーン	樹脂成形品、化学繊維
⑦スクリーン	種類によって材質が異なります
⑧コードクリップ	樹脂成形品

巻径の目安
⇒ P.42 ~

製品重量の
目安

ルノブレンシリーズ(TR-4001~4020) +
コルトシフォンシリーズ(TR-4165~4168)の場合
製品幅 1,000mm×製品高さ 1,000mm 3.2kg
製品幅 2,000mm×製品高さ 2,000mm 6.2kg

オプション仕様
⇒ P.49 ~

セフティ
ブリー



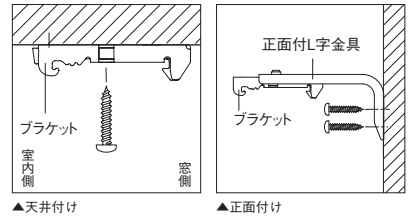
取付方法

1. ブラケットの取付け

① ブラケットの取付位置は両端から約4~7cm内側が適当です。3個以上の場合はその間に等間隔に取付けてください。



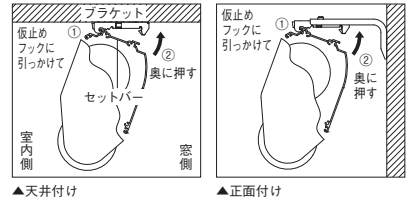
② ブラケットを付属の取付ネジで取付けてください。



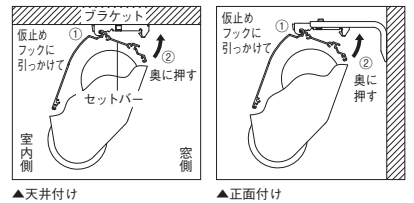
2. 本体の取付け

① セットバーをブラケットの仮止めフックに引っかけてください。
② 本体を奥にカチッと押し込んでください。

〈標準仕様(カバーなし)〉



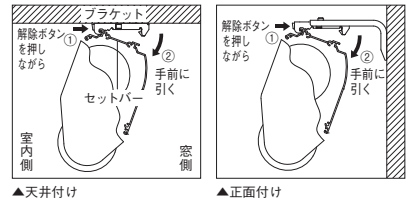
〈カバー仕様〉



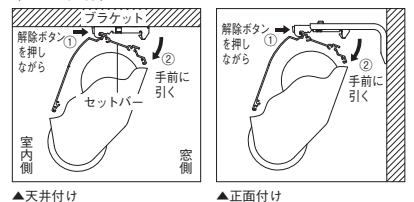
3. 本体の取外し

① ブラケットの解除ボタンを押しながらセットバーを手前に引いてください。
② 本体を仮止めフックから外してください。

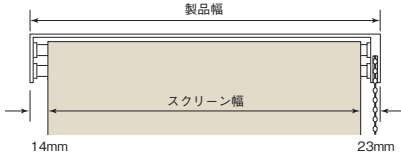
〈標準仕様(カバーなし)〉



〈カバー仕様〉



製品幅とスクリーン幅

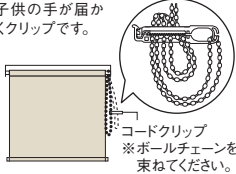


コードクリップ

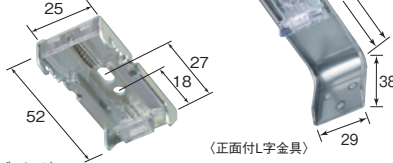
コードやチェーンを子供の手が届かない位置で束ねておくクリップです。

子供の手の届かない位置で束ねることにより事故を防止する効果があります。

カラー:ホワイト



ブラケット



(ブラケット)

(正面付L字金具)

※写真はブラケットが付いている状態です。

ブラケット必要数

製品幅 (mm)	~1,000	1,005~1,500	1,505~2,000
ブラケット	2個	3個	4個
正面付L字金具	2個	3個	4個

※正面付L字金具はご注文時、正面付け指定の場合のみ同梱されます。

※正面付L字金具のみのご注文の場合は1個600円(税別)になります。

操作方法

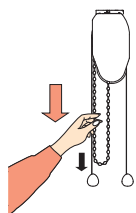
※カバー仕様も同じ操作方法です。(図は標準仕様)

●前幕(室内側)下ろし方

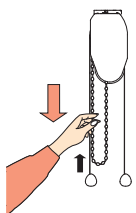
●前幕(室内側)上げ方

●後幕(窓側)下ろし方

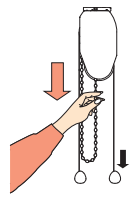
●後幕(窓側)上げ方



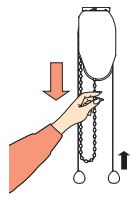
手前のボールチェーンを下に引いてください。



手前のボールチェーンを5cm~6cm下に引き、手を離すと上に上がります。



奥のボールチェーンを下に引いてください。



奥のボールチェーンを5cm~6cm下に引き、手を離すと上に上がります。

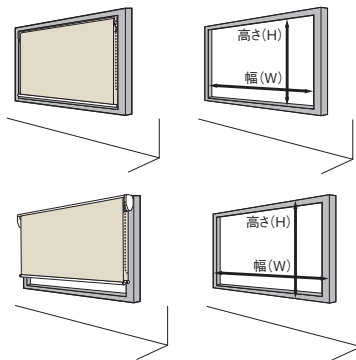
操作動画



サイズの測り方

●窓枠の内側に取付ける場合(天井付け)

幅は窓枠の内側寸法から10mm程度差し引いてください。
高さは、窓枠の内側寸法と同じになります。



●窓枠の外側に取付ける場合(正面付け)

幅・高さとも窓枠の外側寸法以上を製品寸法としてください。

オプション

●ウエイトバー ラッピング仕様

追加代金不要

ウエイトバー仕様をラッピングタイプに変更できます。



ホワイト(標準)

ブラウン

※下記スクリーンはラッピング仕様への変更できません。
ジニア遮熱、スリムBC、コルトシフォン、ハルカ、リセモ、ルセア

●部品カラー

追加代金不要

〈標準仕様〉

部品カラーは次の2色から選べます。




ホワイト(標準)

ブラウン

〈カバー仕様〉

部品カラーは次の3色から選べます。



ホワイト(標準)

ホワイト×木目ライク

ブラウン×木目ダーク

マイテックダブル スクリーン組合せ別価格表

マイテックダブルは標準組合せレース(コルトシフォン)以外の生地での製作が可能です。

価格表の見方

- マイテックダブル対応スクリーンの中から前幕と後幕をお選びください。
- ご希望のスクリーンの価格ランクの組合せの表をご確認ください。

■マイテックダブル対応スクリーン

価格ランク	スクリーン
A	コルト(非ウォッシュャブル)、コルトシフォン
A'	コルト(ウォッシュャブル)
B	ルノブレース(非ウォッシュャブル)、ハルカ、ルノファブ(非ウォッシュャブル)
B'	ルノブレース(ウォッシュャブル)、コルトシークル(非ウォッシュャブル)、ルノファブ(ウォッシュャブル)
C	コルトシークル(ウォッシュャブル)、リセモ、ルセア、コルトエコ(非ウォッシュャブル)

価格ランク	スクリーン
D	ペイルクロス、ヘリンボーン [®] 、トリアスプレーン、ルノファブ遮光 [®] 、ツイード、コルトエコ(ウォッシュャブル)
E	ニーム、リベレント、トリアスプレーン制菌
F	プレート
J	スリムBC、ジーア遮熱

※ヘリンボーンとルノファブ遮光は、ヘリンボーン・ルノファブ遮光・ニーム・ツイードとの組み合わせが不可となります。(※D×D、※D×E)

※ルノファブ遮光、ニーム、スリムBCの最大高さは2500mmまでとなります。

※マイテックダブルは、レーザーカット(マイテックサイズ、コルトポイントカット)の対応が不可となります。

■価格表

製品本体価格とは別に物流諸経費を申し受けます。

単位:円(税別)

		幅(mm)				
		400 ~500	505 ~800	805 ~1,200	1,205 ~1,600	1,605 ~2,000
高さ(mm)						
	200~800	21,700	25,500	28,900	32,300	35,800
	810~1,200	23,600	28,500	32,300	36,000	39,800
①	1,210~1,600	25,500	31,600	35,800	39,600	43,700
A	1,610~2,000	—	34,600	39,200	43,200	47,700
×	2,010~2,400	—	37,700	42,600	47,200	52,500
A	2,410~2,800	—	—	46,000	51,200	56,500
	200~800	22,800	26,600	30,300	33,900	37,500
	810~1,200	24,800	30,000	33,900	37,800	41,800
②	1,210~1,600	26,800	33,300	37,500	41,700	46,000
A	1,610~2,000	—	36,600	41,100	45,600	50,300
×	2,010~2,400	—	39,900	44,900	49,800	55,100
A'	2,410~2,800	—	—	48,700	54,100	59,600
	200~800	23,900	28,000	31,700	35,400	39,100
	810~1,200	26,100	31,200	35,300	39,100	43,200
③	1,210~1,600	28,300	34,400	38,900	42,800	47,300
A	1,610~2,000	—	37,700	42,500	46,500	51,300
×	2,010~2,400	—	40,900	46,000	50,600	56,200
B	2,410~2,800	—	—	49,500	55,600	61,200
	200~800	25,000	29,100	33,000	36,900	40,800
	810~1,200	27,300	32,600	36,800	40,900	45,200
④	1,210~1,600	29,600	36,100	40,600	44,900	49,500
A	1,610~2,000	—	39,700	44,400	48,900	53,900
×	2,010~2,400	—	43,200	48,300	53,200	58,900
B'	2,410~2,800	—	—	52,200	57,600	63,400
	200~800	25,600	30,200	34,500	38,900	43,300
	810~1,200	28,100	33,800	38,400	43,100	47,700
⑤	1,210~1,600	30,500	37,400	42,300	47,300	52,200
A	1,610~2,000	—	41,000	46,200	51,400	56,700
×	2,010~2,400	—	44,600	50,300	56,000	61,800
C	2,410~2,800	—	—	54,400	60,600	66,500

●幅：高さ = 1 : 3 を限度とします。

●幅は5mm単位、高さは10mm単位でオーダーできます。

※プルコード、ワンチェーン共通事項です。

単位:円(税別)

		幅(mm)				
		400 ~500	505 ~800	805 ~1,200	1,205 ~1,600	1,605 ~2,000
高さ(mm)						
	200~800	26,600	31,300	35,800	40,200	44,700
	810~1,200	29,400	35,000	39,800	44,500	49,300
⑥	1,210~1,600	32,200	38,700	43,700	48,800	53,800
A	1,610~2,000	—	42,400	47,700	53,100	58,400
×	2,010~2,400	—	46,100	52,000	57,800	63,700
D	2,410~2,800	—	—	56,300	62,600	68,600
	200~800	28,200	33,000	37,700	42,300	47,000
	810~1,200	31,200	36,800	41,800	46,700	51,600
⑦	1,210~1,600	34,200	40,600	45,800	51,100	56,300
A	1,610~2,000	—	44,400	49,900	55,400	60,900
×	2,010~2,400	—	48,200	54,600	60,600	66,600
E	2,410~2,800	—	—	59,200	65,700	72,000
	200~800	28,500	33,600	38,400	43,300	48,100
	810~1,200	31,700	37,500	42,700	47,800	53,100
⑧	1,210~1,600	34,800	41,400	47,000	52,400	58,000
A	1,610~2,000	—	45,300	51,300	57,000	62,900
×	2,010~2,400	—	49,200	56,200	62,400	68,900
F	2,410~2,800	—	—	61,100	67,800	74,500
	200~800	31,900	37,400	42,700	48,000	53,300
	810~1,200	35,800	42,100	48,100	53,700	59,400
⑨	1,210~1,600	39,700	46,900	53,500	59,400	65,500
A	1,610~2,000	—	51,600	58,900	65,100	71,600
×	2,010~2,400	—	56,400	64,400	71,400	78,400
J	2,410~2,800	—	—	69,800	77,700	84,900
	200~800	24,000	27,800	31,600	35,400	39,200
	810~1,200	26,100	31,400	35,400	39,600	43,700
⑩	1,210~1,600	28,200	35,000	39,200	43,700	48,300
A'	1,610~2,000	—	38,600	43,000	47,900	52,900
×	2,010~2,400	—	42,200	47,200	52,500	57,800
A'	2,410~2,800	—	—	51,300	57,000	62,700

●幅：高さ = 1 : 3 を限度とします。

●幅は5mm単位、高さは10mm単位でオーダーできます。

●ルノファブ遮光、ニーム、スリムBCの最大高さは2,500mmまでとなります。(※A×D、⑦A×E、⑨A×J)

※プルコード、ワンチェーン共通事項です。

製品本体価格とは別に物流諸経費を申し受けます。

■価格表

単位:円(税別)

		幅(mm)				
		400 ~500	505 ~800	805 ~1,200	1,205 ~1,600	1,605 ~2,000
高さ(mm)	幅(mm)					
	200~800	810~1,200	1,210~1,600	1,610~2,000	2,010~2,400	2,410~2,800
⑪ A' × B	200~800	25,000	29,100	33,000	36,900	40,800
	810~1,200	27,300	32,600	36,800	40,900	45,200
	1,210~1,600	29,600	36,100	40,600	44,900	49,500
	1,610~2,000	—	39,700	44,400	48,900	53,900
	2,010~2,400	—	43,200	48,300	53,200	58,900
	2,410~2,800	—	—	52,200	58,600	64,400
⑫ A' × B'	200~800	26,200	30,300	34,300	38,400	42,500
	810~1,200	28,500	34,100	38,300	42,700	47,200
	1,210~1,600	30,900	37,900	42,300	47,000	51,800
	1,610~2,000	—	41,700	46,300	51,300	56,500
	2,010~2,400	—	45,500	50,600	55,900	61,500
	2,410~2,800	—	—	54,900	60,600	66,500
⑬ A' × C	200~800	26,700	31,300	35,900	40,400	45,000
	810~1,200	29,300	35,200	39,900	44,900	49,700
	1,210~1,600	31,900	39,100	44,000	49,400	54,500
	1,610~2,000	—	43,000	48,100	53,800	59,200
	2,010~2,400	—	46,900	52,600	58,700	64,500
	2,410~2,800	—	—	57,000	63,500	69,700
⑭ A' × D	200~800	27,800	32,400	37,100	41,800	46,400
	810~1,200	30,600	36,400	41,300	46,300	51,300
	1,210~1,600	33,500	40,400	45,500	50,900	56,100
	1,610~2,000	—	44,400	49,600	55,400	60,900
	2,010~2,400	—	48,400	54,300	60,500	66,400
	2,410~2,800	—	—	58,900	65,500	71,800
⑮ A' × E	200~800	29,300	34,200	39,000	43,800	48,700
	810~1,200	32,400	38,200	43,300	48,500	53,600
	1,210~1,600	35,600	42,300	47,500	53,200	58,600
	1,610~2,000	—	46,400	51,800	57,800	63,500
	2,010~2,400	—	50,500	56,900	63,200	69,300
	2,410~2,800	—	—	61,900	68,600	75,100
⑯ A' × F	200~800	29,700	34,700	39,800	44,800	49,800
	810~1,200	32,900	38,900	44,200	49,600	55,100
	1,210~1,600	36,100	43,100	48,700	54,500	60,300
	1,610~2,000	—	47,300	53,200	59,300	65,500
	2,010~2,400	—	51,400	58,500	65,000	71,600
	2,410~2,800	—	—	63,800	70,700	77,700

- 幅：高さ = 1 : 3 を限度とします。
 - 幅は5mm単位、高さは10mm単位でオーダーできます。
 - ルノファブ遮光、ニーム、スリムBCの最大高さは2,500mmまでとなります。(⑩A'×D、⑪A'×E)
- ※プルコード、ワンチェーン共通事項です。

単位:円(税別)

		幅(mm)				
		400 ~500	505 ~800	805 ~1,200	1,205 ~1,600	1,605 ~2,000
高さ(mm)	幅(mm)					
	200~800	810~1,200	1,210~1,600	1,610~2,000	2,010~2,400	2,410~2,800
⑰ A' × J	200~800	33,000	38,500	44,000	49,500	55,100
	810~1,200	37,000	43,600	49,600	55,500	61,400
	1,210~1,600	41,000	48,600	55,200	61,500	67,800
	1,610~2,000	—	53,600	60,800	67,500	74,100
	2,010~2,400	—	58,700	66,600	74,100	81,100
	2,410~2,800	—	—	72,400	80,600	88,000
⑱ B × B'	200~800	26,100	30,400	34,400	38,400	42,400
	810~1,200	28,500	33,900	38,200	42,200	46,600
	1,210~1,600	31,000	37,300	42,000	46,000	50,800
	1,610~2,000	—	40,700	45,800	49,800	55,000
	2,010~2,400	—	44,100	49,400	54,000	59,900
	2,410~2,800	—	—	53,100	60,100	66,000
⑲ B × B'	200~800	27,200	31,600	35,800	39,900	44,100
	810~1,200	29,800	35,300	39,800	44,000	48,600
	1,210~1,600	32,300	39,000	43,700	48,100	53,100
	1,610~2,000	—	42,700	47,700	52,200	57,500
	2,010~2,400	—	46,400	51,700	56,700	62,600
	2,410~2,800	—	—	55,700	62,100	68,200
⑳ B × C	200~800	27,800	32,600	37,300	41,900	46,600
	810~1,200	30,500	36,400	41,400	46,200	51,200
	1,210~1,600	33,300	40,200	45,500	50,500	55,700
	1,610~2,000	—	44,000	49,500	54,800	60,300
	2,010~2,400	—	47,800	53,700	59,400	65,500
	2,410~2,800	—	—	57,900	65,000	71,300
㉑ B × D	200~800	28,800	33,800	38,500	43,300	48,000
	810~1,200	31,900	37,700	42,700	47,600	52,700
	1,210~1,600	34,900	41,600	46,900	52,000	57,300
	1,610~2,000	—	45,500	51,100	56,400	62,000
	2,010~2,400	—	49,400	55,400	61,200	67,400
	2,410~2,800	—	—	59,800	67,000	73,400
㉒ B × E	200~800	30,400	35,500	40,400	45,400	50,300
	810~1,200	33,700	39,500	44,700	49,800	55,100
	1,210~1,600	37,000	43,500	49,000	54,300	59,800
	1,610~2,000	—	47,500	53,200	58,800	64,600
	2,010~2,400	—	51,400	58,000	64,000	70,300
	2,410~2,800	—	—	62,700	70,200	76,700

- 幅：高さ = 1 : 3 を限度とします。
 - 幅は5mm単位、高さは10mm単位でオーダーできます。
 - ルノファブ遮光、ニーム、スリムBCの最大高さは2,500mmまでとなります。(⑰A'×J、⑱B×D、㉑B×E)
- ※プルコード、ワンチェーン共通事項です。

ダブルタイプ

マイテックダブルスクリーン組合せ別価格表

マイテックダブル スクリーン組合せ別価格表

■価格表

製品本体価格とは別に物流諸経費を申し受けます。

単位:円(税別)

単位:円(税別)

		単位:円(税別)					
		幅(mm)	幅(mm)	幅(mm)	幅(mm)	幅(mm)	
		高さ(mm)	400 ~500	505 ~800	805 ~1,200	1,205 ~1,600	1,605 ~2,000
②3 B × F	200~800	30,700	36,100	41,200	46,300	51,400	
	810~1,200	34,200	40,100	45,600	51,000	56,500	
	1,210~1,600	37,600	44,200	50,100	55,600	61,500	
	1,610~2,000	—	48,300	54,600	60,300	66,500	
	2,010~2,400	—	52,400	59,600	65,800	72,600	
	2,410~2,800	—	—	64,600	72,200	79,300	
②4 B × J	200~800	34,100	39,900	45,500	51,100	56,700	
	810~1,200	38,200	44,800	51,100	56,900	62,800	
	1,210~1,600	42,400	49,700	56,700	62,700	69,000	
	1,610~2,000	—	54,700	62,300	68,400	75,200	
	2,010~2,400	—	59,600	67,800	74,800	82,100	
	2,410~2,800	—	—	73,300	82,100	89,600	
②5 B' × B'	200~800	28,400	32,700	37,100	41,500	45,800	
	810~1,200	31,000	36,700	41,300	45,800	50,600	
	1,210~1,600	33,700	40,700	45,500	50,200	55,300	
	1,610~2,000	—	44,700	49,600	54,600	60,100	
	2,010~2,400	—	48,700	54,000	59,300	65,200	
	2,410~2,800	—	—	58,400	64,100	70,300	
②6 B' × C	200~800	28,900	33,800	38,600	43,500	48,300	
	810~1,200	31,800	37,900	42,900	48,000	53,200	
	1,210~1,600	34,600	41,900	47,200	52,600	58,000	
	1,610~2,000	—	46,000	51,400	57,100	62,800	
	2,010~2,400	—	50,100	56,000	62,100	68,200	
	2,410~2,800	—	—	60,600	67,000	73,500	
②7 B' × D	200~800	30,000	34,900	39,900	44,800	49,700	
	810~1,200	33,100	39,100	44,200	49,400	54,700	
	1,210~1,600	36,200	43,300	48,600	54,100	59,600	
	1,610~2,000	—	47,500	53,000	58,800	64,600	
	2,010~2,400	—	51,600	57,700	63,900	70,100	
	2,410~2,800	—	—	62,500	69,000	75,600	
②8 B' × E	200~800	31,500	36,600	41,800	46,900	52,000	
	810~1,200	34,900	40,900	46,200	51,600	57,000	
	1,210~1,600	38,300	45,200	50,700	56,400	62,100	
	1,610~2,000	—	49,400	55,100	61,100	67,100	
	2,010~2,400	—	53,700	60,300	66,600	73,000	
	2,410~2,800	—	—	65,400	72,200	78,900	

		単位:円(税別)					
		幅(mm)	幅(mm)	幅(mm)	幅(mm)	幅(mm)	
		高さ(mm)	400 ~500	505 ~800	805 ~1,200	1,205 ~1,600	1,605 ~2,000
②9 B' × F	200~800	31,900	37,200	42,500	47,800	53,200	
	810~1,200	35,400	41,600	47,200	52,800	58,500	
	1,210~1,600	38,900	45,900	51,800	57,700	63,800	
	1,610~2,000	—	50,300	56,500	62,700	69,100	
	2,010~2,400	—	54,700	61,900	68,400	75,300	
	2,410~2,800	—	—	67,300	74,200	81,500	
③0 B' × J	200~800	35,200	41,000	46,800	52,600	58,400	
	810~1,200	39,500	46,200	52,600	58,700	64,800	
	1,210~1,600	43,700	51,400	58,400	64,700	71,300	
	1,610~2,000	—	56,700	64,200	70,800	77,800	
	2,010~2,400	—	61,900	70,100	77,500	84,800	
	2,410~2,800	—	—	76,000	84,100	91,800	
③1 C × C	200~800	29,500	34,800	40,100	45,500	50,800	
	810~1,200	32,500	39,000	44,500	50,200	55,700	
	1,210~1,600	35,600	43,200	48,900	55,000	60,700	
	1,610~2,000	—	47,400	53,200	59,700	65,600	
	2,010~2,400	—	51,500	58,000	64,800	71,100	
	2,410~2,800	—	—	62,700	70,000	76,600	
③2 C × D	200~800	30,500	36,000	41,400	46,800	52,200	
	810~1,200	33,900	40,200	45,800	51,600	57,200	
	1,210~1,600	37,200	44,500	50,300	56,500	62,300	
	1,610~2,000	—	48,800	54,800	61,300	67,300	
	2,010~2,400	—	53,100	59,700	66,600	73,000	
	2,410~2,800	—	—	64,600	72,000	78,700	
③3 C × E	200~800	32,100	37,700	43,300	48,900	54,500	
	810~1,200	35,700	42,000	47,800	53,800	59,600	
	1,210~1,600	39,300	46,400	52,400	58,800	64,700	
	1,610~2,000	—	50,800	57,000	63,700	69,900	
	2,010~2,400	—	55,100	62,300	69,400	76,000	
	2,410~2,800	—	—	67,600	75,100	82,000	
③4 C × F	200~800	32,400	38,200	44,000	49,800	55,600	
	810~1,200	36,100	42,700	48,800	55,000	61,000	
	1,210~1,600	39,900	47,200	53,500	60,100	66,500	
	1,610~2,000	—	51,600	58,300	65,200	71,900	
	2,010~2,400	—	56,100	63,900	71,200	78,200	
	2,410~2,800	—	—	69,500	77,200	84,600	

●幅：高さ = 1 : 3 を限度とします。

●幅は5mm単位、高さは10mm単位でオーダーできます。

●ルノファブ遮光、ニーム、スリムBCの最大高さは2,500mmまでとなります。(②4B'×J、②7B'×D、②8B'×E)

※プルコード、ワンチェーン共通事項です。

●幅：高さ = 1 : 3 を限度とします。

●幅は5mm単位、高さは10mm単位でオーダーできます。

●ルノファブ遮光、ニーム、スリムBCの最大高さは2,500mmまでとなります。(③0B'×J、③2C×D、③3C×E)

※プルコード、ワンチェーン共通事項です。

■価格表

製品本体価格とは別に物流諸経費を申し受けます。

		単位:円(税別)				
		単位:円(税別)				
高さ(mm)	幅(mm)	400 ~500	505 ~800	805 ~1,200	1,205 ~1,600	1,605 ~2,000
	200~800		35,800	42,000	48,300	54,600
㉔ C × J	810~1,200	40,200	47,400	54,200	60,800	67,400
	1,210~1,600	44,700	52,700	60,100	67,100	74,000
	1,610~2,000	—	58,000	66,000	73,400	80,500
	2,010~2,400	—	63,300	72,100	80,200	87,700
	2,410~2,800	—	—	78,100	87,100	95,000
㉕ D × D	200~800	31,600	37,100	42,600	48,100	53,600
	810~1,200	35,200	41,500	47,200	53,100	58,800
	1,210~1,600	38,800	45,800	51,700	58,000	63,900
	1,610~2,000	—	50,200	56,300	62,900	69,000
	2,010~2,400	—	54,600	61,400	68,400	74,900
㉖ D × E	200~800	33,100	38,800	44,500	50,200	55,900
	810~1,200	37,000	43,300	49,200	55,200	61,100
	1,210~1,600	40,900	47,700	53,800	60,300	66,400
	1,610~2,000	—	52,200	58,500	65,300	71,600
	2,010~2,400	—	56,700	64,000	71,200	77,900
㉗ D × F	200~800	33,500	39,400	45,300	51,200	57,000
	810~1,200	37,500	43,900	50,100	56,400	62,600
	1,210~1,600	41,500	48,500	55,000	61,600	68,100
	1,610~2,000	—	53,100	59,800	66,800	73,600
	2,010~2,400	—	57,600	65,600	73,000	80,100
㉘ D × J	200~800	36,800	43,200	49,500	55,900	62,300
	810~1,200	41,600	48,600	55,500	62,300	68,900
	1,210~1,600	46,300	54,000	61,500	68,600	75,600
	1,610~2,000	—	59,400	67,500	75,000	82,200
	2,010~2,400	—	64,800	73,800	82,000	89,600
㉙ E × E	200~800	34,600	40,500	46,400	52,300	58,200
	810~1,200	38,800	45,100	51,200	57,400	63,500
	1,210~1,600	43,000	49,600	55,900	62,600	68,800
	1,610~2,000	—	54,200	60,700	67,700	74,100
	2,010~2,400	—	58,800	66,500	74,000	80,800
2,410~2,800	—	—	72,400	80,200	87,400	

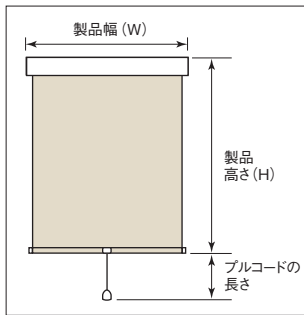
- 幅：高さ = 1 : 3 を限度とします。
 - 幅は5mm単位、高さは10mm単位でオーダーできます。
 - ルノファブ遮光、ニーム、スリムBCの最大高さは2,500mmまでとなります。(㉔C×J、㉕D×D、㉖D×E、㉗D×F、㉘D×J、㉙E×E)
 - ヘリンボーンとルノファブ遮光は、ヘリンボーン・ルノファブ遮光・ニーム・ツイードとの組み合わせが不可となります。(㉕D×D、㉖D×E)
- ※プルコード、ワンチェーン共通事項です。

		単位:円(税別)				
		単位:円(税別)				
高さ(mm)	幅(mm)	400 ~500	505 ~800	805 ~1,200	1,205 ~1,600	1,605 ~2,000
	200~800		35,000	41,100	47,200	53,200
㉚ E × F	810~1,200	39,300	45,700	52,100	58,600	64,900
	1,210~1,600	43,600	50,400	57,000	63,900	70,500
	1,610~2,000	—	55,100	62,000	69,200	76,100
	2,010~2,400	—	59,700	68,200	75,800	83,100
	2,410~2,800	—	—	74,300	82,300	90,000
㉛ E × J	200~800	38,300	44,900	51,400	58,000	64,600
	810~1,200	43,400	50,400	57,500	64,500	71,300
	1,210~1,600	48,400	55,900	63,600	70,900	78,000
	1,610~2,000	—	61,400	69,700	77,400	84,800
	2,010~2,400	—	66,900	76,300	84,800	92,600
㉜ F × F	200~800	35,400	41,700	47,900	54,200	60,500
	810~1,200	39,800	46,400	53,100	59,700	66,400
	1,210~1,600	44,100	51,200	58,200	65,200	72,200
	1,610~2,000	—	55,900	63,300	70,700	78,100
	2,010~2,400	—	60,700	69,800	77,600	85,400
㉝ F × J	200~800	38,700	45,500	52,200	58,900	65,700
	810~1,200	43,800	51,100	58,500	65,600	72,700
	1,210~1,600	49,000	56,700	64,700	72,200	79,800
	1,610~2,000	—	62,300	71,000	78,900	86,800
	2,010~2,400	—	67,900	77,900	86,600	94,900
㉞ J × J	200~800	42,000	49,300	56,500	63,700	70,900
	810~1,200	47,900	55,700	63,900	71,500	79,100
	1,210~1,600	53,800	62,200	71,300	79,300	87,300
	1,610~2,000	—	68,600	78,700	87,100	95,400
	2,010~2,400	—	75,100	86,100	95,600	104,400
2,410~2,800	—	—	93,500	104,200	113,300	

- 幅：高さ = 1 : 3 を限度とします。
 - 幅は5mm単位、高さは10mm単位でオーダーできます。
 - ルノファブ遮光、ニーム、スリムBCの最大高さは2,500mmまでとなります。(㉚E×F、㉛E×J、㉜F×J)
- ※プルコード、ワンチェーン共通事項です。

マイテックデコラ [フロントカバー付きプルコードタイプ] RENEWAL

寸法



■製作可能寸法

製品幅 (W)	300 ~ 2,000mm
製品高さ (H)	100 ~ 3,000mm*
幅・高さ比	1:3 が限度

*スクリーンによって製作可能寸法が異なります。
 *製作可能高さは、ヘリンボーンは2,800mmまで、ルノファブ遮光とスリムBCは2,500mmまでとなります。
 *サイズは幅5mm単位、高さ10mm単位です。

■プルコードの長さ(プルボール含む)

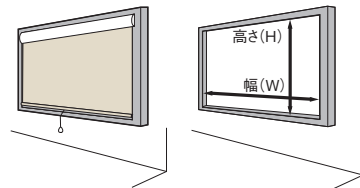
製品高さ (H)	プルコード長さ
100 ~ 2,500mm	800mm
2,510 ~ 3,000mm	1,200mm

*高密度製品高さよりも高い位置に取付ける場合は、別途プルコードの長さを10mm単位でご指定ください。

サイズの測り方

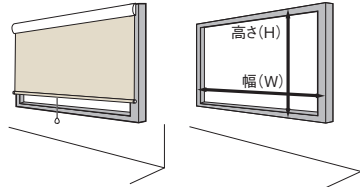
●窓枠の内側に取付ける場合 (天井付け)

幅は窓枠の内側寸法から10mm程度差し引いてください。高さは、窓枠の内側寸法と同じになります。



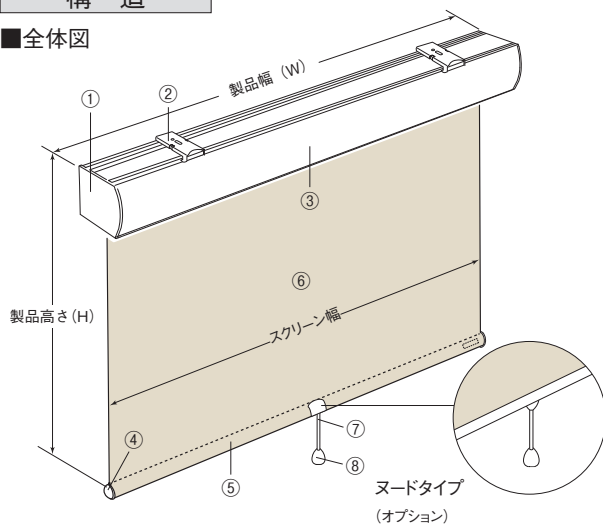
●窓枠の外側に取付ける場合 (正面付け)

幅・高さとも窓枠の外側寸法以上を製品寸法としてください。



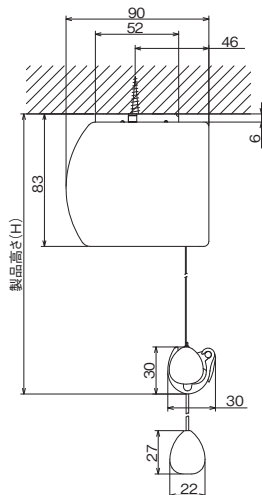
構造

■全体図

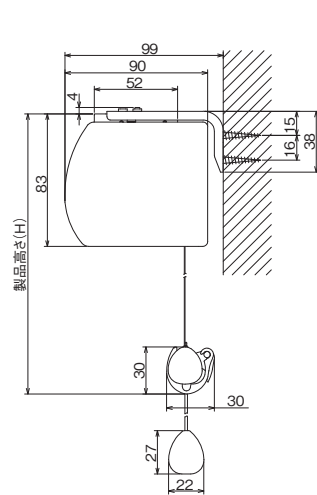


■側面図

●天井付けの場合




●正面付けの場合



*製品高さ (H) はブラケット上端からウエイトバー下部までの寸法です。

■ブラケット

●天井付用



●正面付用

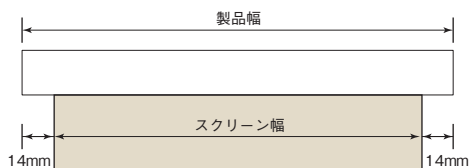


■ブラケット必要数

部品名	製品幅 (mm)	~ 1,200	1,205 ~ 2,000
ブラケット		2 個	3 個
正面付 L 字金具		2 個	3 個

*正面付L字金具はご注文時、正面付け指定の場合のみ同梱されます。
 *正面付L字金具のみご注文の場合は1個600円(税別)になります。

■製品幅とスクリーン幅

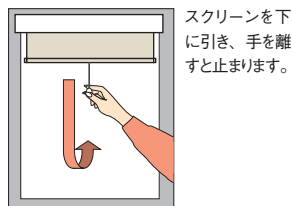


製品重量の目安

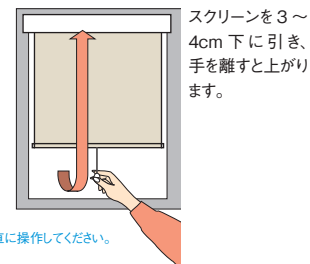
ルノブレンシリーズ (TR-4001 ~ 4020) の場合
 製品幅 1,000mm × 製品高さ 1,000mm 2.5kg
 製品幅 2,000mm × 製品高さ 2,000mm 4.4kg

■操作方法

●スクリーンの下ろし方



●スクリーンの上げ方



*スクリーンの上げ下げは必ず中央のプルボールで垂直に操作してください。
 *スクリーンの上昇と停止は交互に作動します。

■マイテックデコラ価格

本体価格+ 8,000 円/台

■スクリーン対応表

対応スクリーン(全 20 シリーズ) 本カタログ掲載ページ一覧					
ルノブレーン	p.070	コルトシークル	p.098	リセモ	p.126
ルノファブ	p.074	ツイード	p.102	ルセア	p.130
コルト	p.078	ニーム	p.104	リベント	p.136
ペイルクロス	p.086	プレート	p.106	ティーナ	p.138
ヘリンボーン*	p.088	スリム BC *	p.108	コルトエコ (遮熱)	p.152
トリアスプレーン	p.090	コルトシフォン	p.118	トリアスプレーン制菌	p.156
ルノファブ遮光*	p.094	ハルカ	p.122		

※製作可能高さは、ヘリンボーンは2,800mmまで、ルノファブ遮光とスリムBCは2,500mmまでとなります。

オプション

■部品カラー 追加料金不要

部品カラーは次の3色から選べます。



ホワイト(標準)

ホワイト×木目ライト

ブラウン×木目ダーク

■ウエイトバーヌードタイプ仕様 追加料金不要

ウエイトバー仕様がラッピングタイプのスクリーンについては、ヌードタイプに変更できます。



ホワイト(標準)

ブラウン

※ヌードタイプが標準のスクリーンは、ウエイトバー仕様の変更ができません。

■操作部品

●ブルボールセット 追加料金不要



メタル

木目ライト

木目ダーク

※操作部品のみご注文の場合は1個あたりメタル:1,000円、木目ライト:800円、木目ダーク:800円になります。

※オプションでウエイトバーをヌードタイプに変更し、さらにブルボールセットを選んだ場合は写真のような仕様になります。

●ブルグリップセット 追加料金不要




メタル

プラスホワイト

プラスブラウン

※操作部品のみご注文の場合は1個あたりメタル:1,000円、プラスホワイト:800円、プラスブラウン:800円になります。

●Nフラットグリップ RENEWAL 追加料金不要



プラスホワイト

※操作部品のみご注文の場合は1個 600円になります。

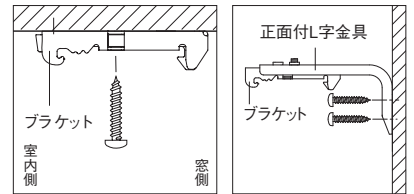
取付方法

1. ブラケットの取付け

①ブラケットの取付位置は両端から約4~7cm内側が適当です。3個以上の場合はその間に等間隔に取付けてください。



②ブラケットを付属の取付ネジで取付けてください。

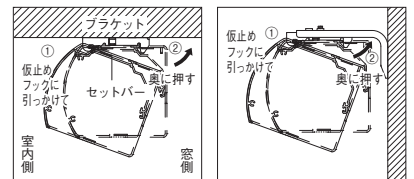


▲天井付け

▲正面付け

2. 本体の取付け

①セットバーをブラケットの仮止めフックに引っかけてください。
②本体を奥にカチッと押し込んでください。

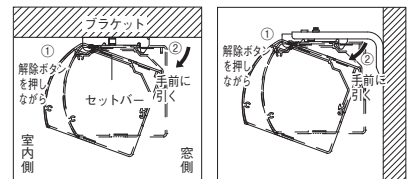


▲天井付け

▲正面付け

3. 本体の取外し

①ブラケットの解除ボタンを押しながらセットバーを手前に引いてください。
②本体を仮止めフックから外してください。

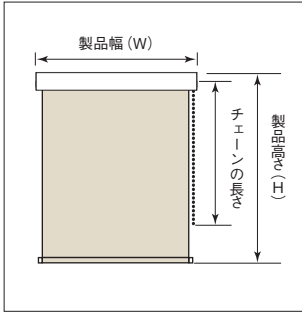


▲天井付け

▲正面付け

マイテックルーペデコラ [フロントカバー付きチェーンタイプ] RENEWAL

寸法



■製作可能寸法

製品幅 (W)	300 ~ 2,000mm
製品高さ (H)	100 ~ 3,000mm*
幅・高さ比	1:8 が限度

*スクリーンによって製作可能寸法が異なります。
 ※製作可能高さは、ヘリンボーンは2,800mmまで、ルノファブ遮光とスリムBCは2,500mmまでとなります。
 ※サイズは幅5mm単位、高さ10mm単位です。

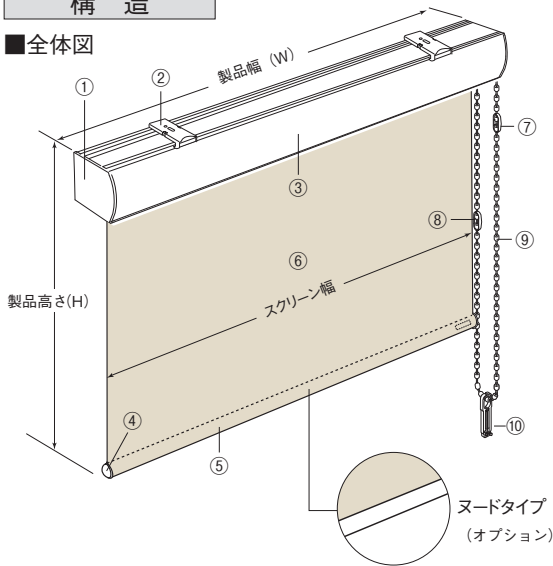
■ボールチェーンの長さ

製品高さ (H)	チェーン長さ	製品高さ (H)	チェーン長さ
~800mm	650mm	1,610~1,800mm	1,400mm
810~1,000mm	750mm	1,810~2,200mm	1,600mm
1,010~1,200mm	900mm	2,210~2,600mm	1,800mm
1,210~1,400mm	1,100mm	2,610~2,800mm	2,000mm
1,410~1,600mm	1,300mm	2,810~3,000mm	2,200mm

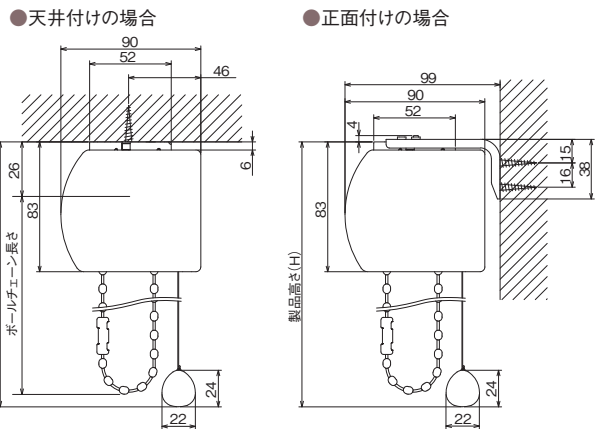
*高窓等製品高さよりも高い位置に取付ける場合は、別途チェーンの長さを10mm単位でご指定ください。

構造

■全体図



■側面図

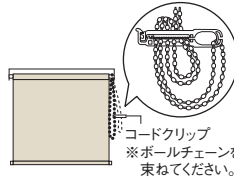


※製品高さ(H)はブラケット上端からウエイトバー下部までの寸法です。

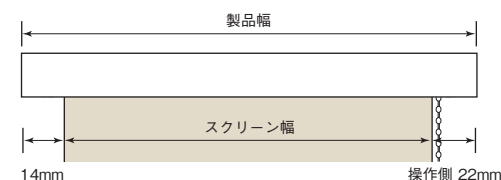
部品名	材質
①サイドホルダーセット	ステンレス鋼板プレス成形品、樹脂成形品
②ブラケット	鋼板プレス成形品、樹脂成形品
③ヘッドボックス	アルミ押出型材
④ウエイトバーキャップ	樹脂成形品
⑤ウエイトバー	アルミ押出型材
⑥スクリーン	種類によって材質が異なります
⑦下限コネクタ*	樹脂成形品
⑧チェーンジョイント	樹脂成形品
⑨ボールチェーン	樹脂成形品、化学繊維
⑩コードクリップ	樹脂成形品

*下限コネクタは逆巻きを防止するための部品です。

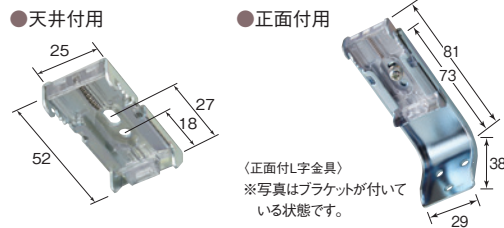
コードクリップ
 コードやチェーンを子供の手が届かない位置で束ねておくクリップです。子供の手の届かない位置で束ねることにより事故を防止する効果があります。



■製品幅とスクリーン幅



■ブラケット

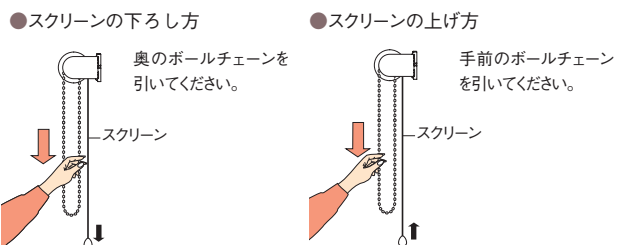


■ブラケット必要数

部品名	製品幅 (mm)	~1,200	1,205 ~ 2,000
ブラケット		2個	3個
正面付L字金具		2個	3個

※正面付L字金具はご注文時、正面付け指定の場合のみ同梱されます。
 ※正面付L字金具のみのご注文の場合は1個600円(税別)になります。

■操作方法



製品重量の目安

ルノブレンシリーズ (TR-4001~4020) の場合
 製品幅 1,000mm × 製品高さ 1,000mm 2.5kg
 製品幅 2,000mm × 製品高さ 2,000mm 4.3kg

オプション仕様
 ⇒ P.49 ~

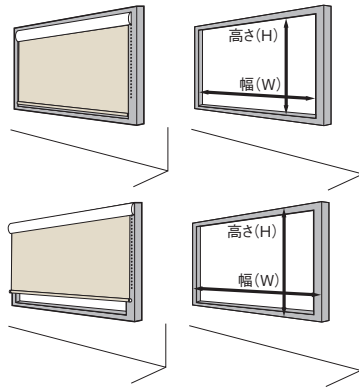
セフティフープ
 マグネットキャッチャー

サイズの測り方

●窓枠の内側に取付ける場合（天井付け）

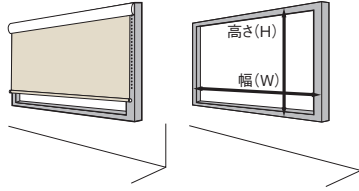
幅は窓枠の内側寸法から10mm程度差し引いてください。

高さは、窓枠の内側寸法と同じになります。



●窓枠の外側に取付ける場合（正面付け）

幅・高さとも窓枠の外側寸法以上を製品寸法としてください。



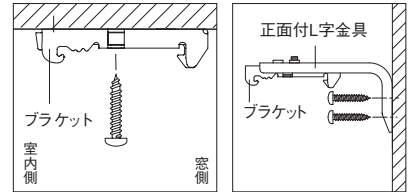
取付方法

1. ブラケットの取付け

①ブラケットの取付位置は両端から約4〜7cm内側が適当です。3個以上の場合はその間に等間隔に取付けてください。



②ブラケットを付属の取付ネジで取付けてください。



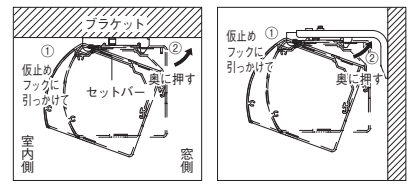
▲天井付け

▲正面付け

2. 本体の取付け

①セットバーをブラケットの仮止めフックに引っかけてください。

②本体を奥にカチッと押し込んでください。



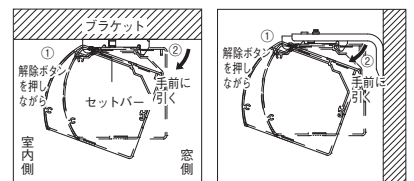
▲天井付け

▲正面付け

3. 本体の取外し

①ブラケットの解除ボタンを押しながらセットバーを手前に引いてください。

②本体を仮止めフックから外してください。



▲天井付け

▲正面付け

■マイテックルーペデコラ価格

本体価格+ 8,000円/台

■スクリーン対応表

対応スクリーン（全 22 シリーズ）本カタログ掲載ページ一覧					
ルノブレーン	p.070	ツイード	p.102	リセモ	p.126
ルノファブ	p.074	ニーム	p.104	ルセア	p.130
コルト	p.078	プレート	p.106	リバレント	p.136
ベイルクロス	p.086	スリム BC*	p.108	ティーナ	p.138
ヘリンボーン*	p.088	セラレレII	p.112	コルトエコ（遮熱）	p.152
トリアスブレーン	p.090	ジーア遮熱	p.114	トリアスブレーン制菌	p.156
ルノファブ遮光*	p.094	コルトシフォン	p.118		
コルトシークル	p.098	ハルカ	p.122		

※製作可能高さは、ヘリンボーンは2,800mmまで、ルノファブ遮光とスリムBCは2,500mmまでとなります。

オプション

■部品カラー 追加料金不要

部品カラーは次の3色から選べます。




ホワイト（標準）

ホワイト×木目ライト

ブラウン×木目ダーク

■ウエイトバーヌードタイプ仕様 追加料金不要

ウエイトバー仕様がラッピングタイプのスクリーンについては、ヌードタイプに変更できます。



ホワイト（標準）

ブラウン

※ウォッシュブルスクリーンのウエイトバー仕様をオプションでヌードタイプに変更した場合は洗濯ができません。

※ヌードタイプが標準のスクリーンは、ウエイトバー仕様の変更ができません。

■部品

●マグネットキャッチャーセット NEW



間仕切りや目隠しにロールスクリーンを使用する際、ウエイトバーをマグネットで固定する部品です。振れが気になる場合にご使用ください。

床面、壁面どちらにも対応できるツウエイ仕様。

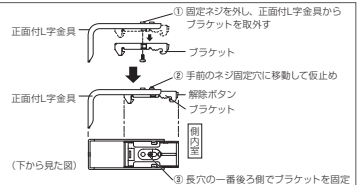
【価格】1セット（2個入り）1,800円（税別）

〈マグネットキャッチャーセットを使用した際のブラケットの取付〉
ブラケットの位置を図のように変更してから、ブラケット取付けネジで固定してください。

①固定ネジを外し、正面付L字金具からブラケットを取外してください。

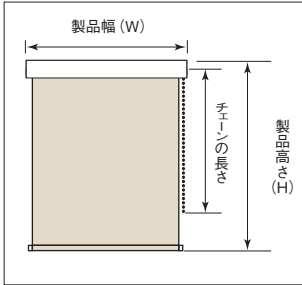
②ブラケットを手前のネジ固定穴に移動して、仮止めしてください。

③長穴の一番後ろ側でブラケットを固定してください。



マイテックワンタッチループデコラ RENEWAL [フロントカバー付きワンタッチチェーンタイプ]

寸法



■製作可能寸法

製品幅 (W)	310 ~ 2,000mm
製品高さ (H)	100 ~ 3,000mm*
幅・高さ比	1 : 3 が限度

*スクリーンによって、製作可能寸法が異なります。
 ※製作可能高さは、ヘリンボーンは2,800mmまで、ルノファブ遮光とスリムBCは2,500mmまでとなります。
 ※サイズは幅5mm単位、高さ10mm単位です。

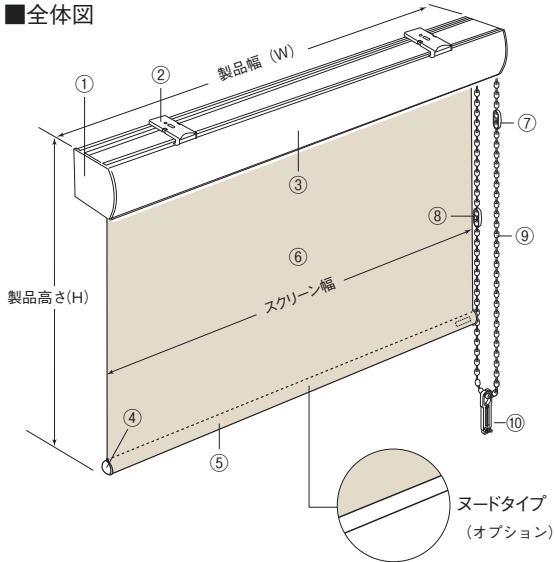
■ボールチェーンの長さ

製品高さ (H)	チェーン長さ	製品高さ (H)	チェーン長さ
~800mm	650mm	1,610~1,800mm	1,400mm
810~1,000mm	750mm	1,810~2,200mm	1,600mm
1,010~1,200mm	900mm	2,210~2,600mm	1,800mm
1,210~1,400mm	1,100mm	2,610~2,800mm	2,000mm
1,410~1,600mm	1,300mm	2,810~3,000mm	2,200mm

*高窓等製品高さよりも高い位置に取付ける場合は、別途チェーンの長さを10mm単位でご指定ください。

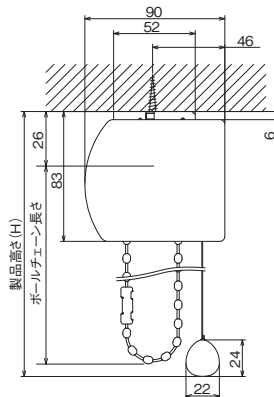
構造

■全体図

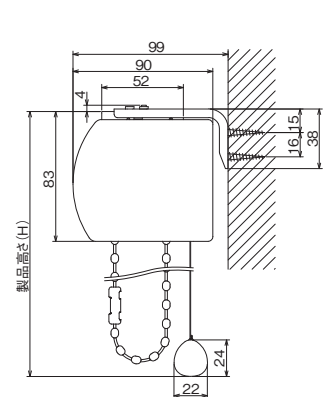


■側面図

●天井付けの場合




●正面付けの場合



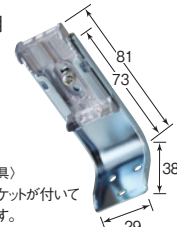
*製品高さ (H) はブラケット上端からウエイトバー下部までの寸法です。

■ブラケット

●天井付用



●正面付用



(正面付L字金具)
 ※写真はブラケットが付いている状態です。

ブラケット必要数

部品名	製品幅 (mm)	~ 1,200	1,205 ~ 2,000
ブラケット		2 個	3 個
正面付 L 字金具		2 個	3 個

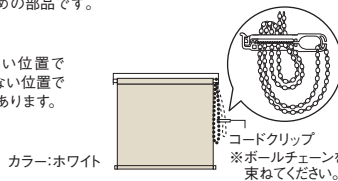
*正面付L字金具はご注文時、正面付け指定の場合のみ同梱されます。
 ※正面付L字金具のみご注文の場合は1個600円(税別)になります。

部品名	材質
①サイドホルダーセット	ステンレス鋼板プレス成形品、樹脂成形品
②ブラケット	鋼板プレス成形品、樹脂成形品
③ヘッドボックス	アルミ押出材
④ウエイトバーキャップ	樹脂成形品
⑤ウエイトバー	アルミ押出材
⑥スクリーン	種類によって材質が異なります
⑦下限コネクタ*	樹脂成形品
⑧チェーンジョイント	樹脂成形品
⑨ボールチェーン	樹脂成形品、化学繊維
⑩コードクリップ	樹脂成形品

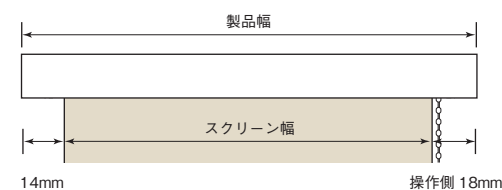
*下限コネクタは逆巻きを防止するための部品です。

コードクリップ

コードやチェーンを子供の手が届かない位置で束ねておくクリップです。子供の手の届かない位置で束ねることにより事故を防止する効果があります。

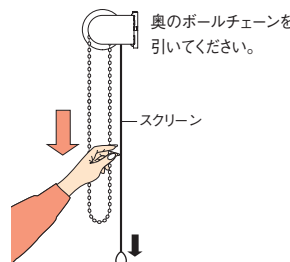


■製品幅とスクリーン幅

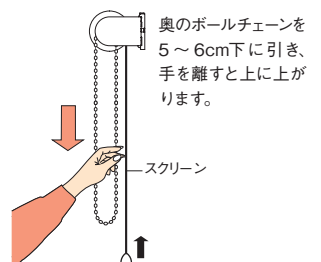


■操作方法

●スクリーンの下ろし方



●スクリーンの上げ方



製品重量の目安

ルノプレーンシリーズ (TR-4001~4020) の場合
 製品幅 1,000mm × 製品高さ 1,000mm 2.4kg
 製品幅 2,000mm × 製品高さ 2,000mm 4.4kg

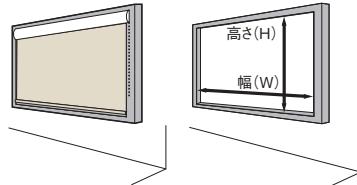
オプション仕様
 ⇒ P.49 ~



サイズの測り方

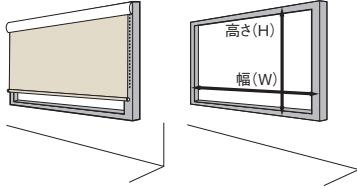
●窓枠の内側に取付ける場合（天井付け）

幅は窓枠の内側寸法から10mm程度差し引いてください。
高さは、窓枠の内側寸法と同じになります。



●窓枠の外側に取付ける場合（正面付け）

幅・高さとも窓枠の外側寸法以上を製品寸法としてください。



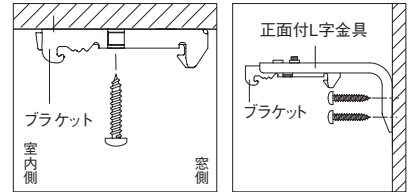
取付方法

1. ブラケットの取付け

①ブラケットの取付位置は両端から約4～7cm内側が適当です。3個以上の場合はその間に等間隔に取付けてください。



②ブラケットを付属の取付ネジで取付けてください。

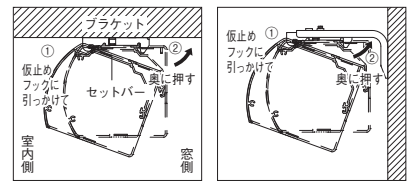


▲天井付け

▲正面付け

2. 本体の取付け

①セットバーをブラケットの仮止めフックに引っかけてください。
②本体を奥にカチッと押し込んでください。

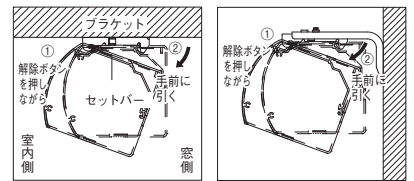


▲天井付け

▲正面付け

3. 本体の取外し

①ブラケットの解除ボタンを押しながらセットバーを手前に引いてください。
②本体を仮止めフックから外してください。



▲天井付け

▲正面付け

■マイテックワンタッチループデコラ価格

本体価格+ 8,000円/台

■スクリーン対応表

対応スクリーン(全20シリーズ) 本カタログ掲載ページ一覧					
ルノブレーン	p.070	コルトシークル	p.098	リセモ	p.126
ルノファブ	p.074	ツイード	p.102	ルセア	p.130
コルト	p.078	ニーム	p.104	リベレント	p.136
ベイルクロス	p.086	プレート	p.106	ティーナ	p.138
ヘリンボーン*	p.088	スリムBC*	p.108	コルトエコ(遮熱)	p.152
トリアスブレーン	p.090	コルトシフォン	p.118	トリアスブレーン制菌	p.156
ルノファブ遮光*	p.094	ハルカ	p.122		

※製作可能高さは、ヘリンボーンは2,800mmまで、ルノファブ遮光とスリムBCは2,500mmまでとなります。

オプション

■部品カラー 追加料金不要

部品カラーは次の3色から選べます。



ホワイト(標準)

ホワイト×木目ライト

ブラウン×木目ダーク

■ウエイトバーヌードタイプ仕様 追加料金不要

ウエイトバー仕様がラッピングタイプのスクリーンについては、ヌードタイプに変更できます。



ホワイト(標準)

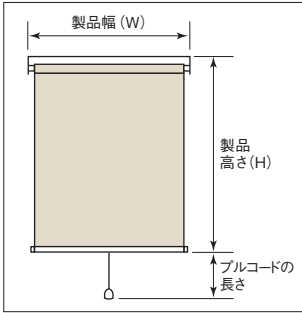
ブラウン

※ウォッシュブルスクリーンのウエイトバー仕様をオプションでヌードタイプに変更した場合は洗濯ができなくなります。

※ヌードタイプが標準のスクリーンは、ウエイトバー仕様の変更ができません。

マイテック 浴室 [浴室窓用プルコードタイプ]

寸法



■製作可能寸法

製品幅 (W)	500~2,000mm
製品高さ (H)	100~2,200mm
幅・高さ比	1:3が限度

※サイズは幅5mm単位、高さ10mm単位です。

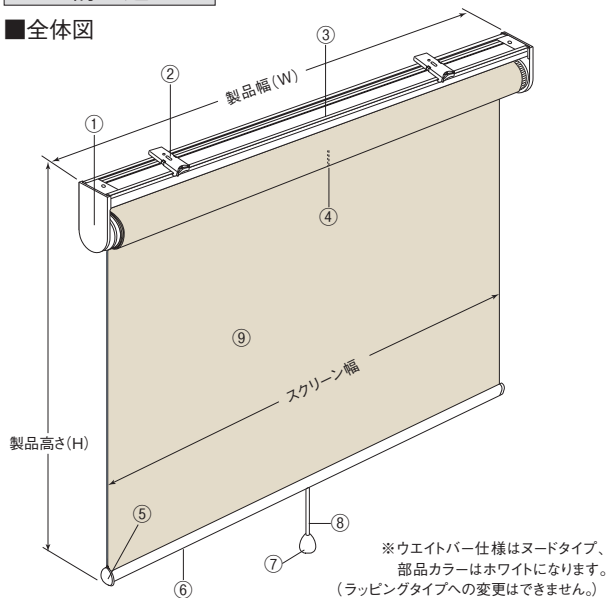
■プルコードの長さ(プルボール含む)

製品高さ (H)	プルコード長さ
100~2,200mm	800mm

※高密度製品高さよりも高い位置に取付ける場合は、別途プルコードの長さを10mm単位でご指定ください。

構造

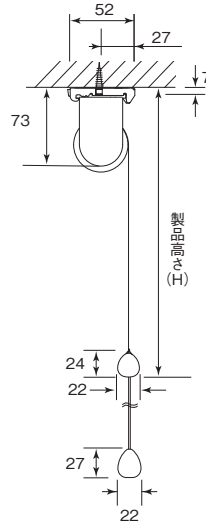
■全体図



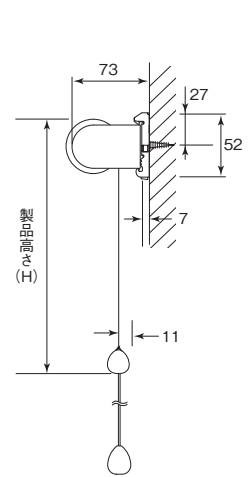
※ウエイトバー仕様はヌードタイプ、部品カラーはホワイトになります。(ラッピングタイプへの変更はできません。)

■側面図

●天井付けの場合




●正面付けの場合



部品名	材質
①サイドホルダーセット	ステンレス鋼板プレス成形品、樹脂成形品
②ブラケット	ステンレス鋼板プレス成形品、樹脂成形品
③セットバー	アルミ押出型材
④ローラーパイプ	アルミ押出型材
⑤ウエイトバーキャップ	樹脂成形品
⑥ウエイトバー	アルミ押出型材
⑦プルボール	樹脂成形品
⑧プルコード	化学繊維
⑨スクリーン	種類によって材質が異なります

■ブラケット

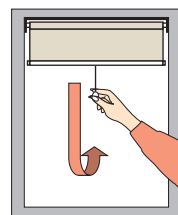


ブラケット必要数

部品名	製品幅 (mm) ~1,400	1,405~
ブラケット	2個	3個

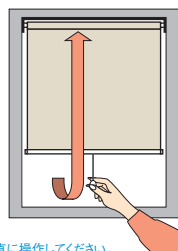
■操作方法

●スクリーンの下ろし方



スクリーンを下に引き、手を離すと止まります。

●スクリーンの上げ方



スクリーンを3~4cm下に引き、手を離すと上がります。

※スクリーンの上げ下げは必ず中央のプルボールで垂直に操作してください。

巻径の目安
⇒ P.42 ~

製品重量の
目安

ティナーシリーズ (TR-4191 ~ 4196) の場合
製品幅 1,000mm×製品高さ 1,000mm 1.8kg
製品幅 2,000mm×製品高さ 2,000mm 3.3kg

オプション仕様
⇒ P.49 ~

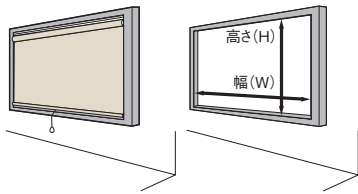
スクリーン
表裏逆

サイズの測り方

●窓枠の内側に取付ける場合(天井付け)

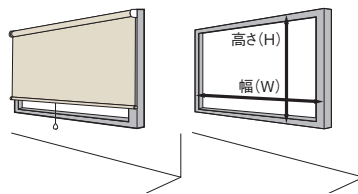
幅は窓枠の内側寸法から10mm程度差し引いてください。

高さは、窓枠の内側寸法と同じになります。



●窓枠の外側に取付ける場合(正面付け)

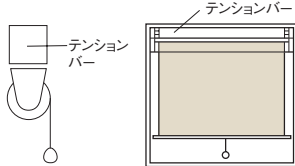
幅・高さとも窓枠の外側寸法以上を製品寸法としてください。



●テンションバーを用いて窓枠の内側に取付ける場合(内枠天井付け)

幅(W)は、窓枠の内側寸法から10mm程度差し引いてください。高さ(H)は、窓枠の内側寸法から50mm程度差し引いてください。テンションバーの長さは、窓枠の内側寸法が製品サイズになります。

※製品サイズは、幅5mm単位、高さ10mm単位でご指定ください。

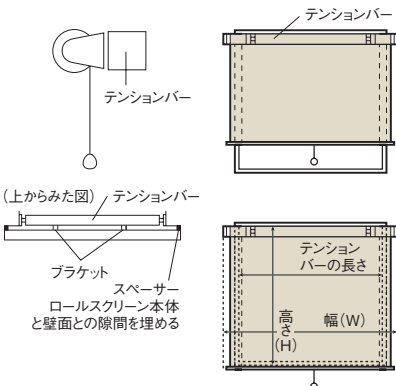


テンションバーの長さ	
高さ(H)	幅(W)

●テンションバーを用いて窓枠の外側に取付ける場合(外枠正面付け)

幅(W)は、窓枠の内側寸法に50mm以上加えたサイズをご指定ください。高さ(H)は、窓枠の外側寸法以上としてください。テンションバーの長さは、窓枠の内側寸法が製品サイズとなります。


※製品サイズは、幅5mm単位、高さ10mm単位でご指定ください。



オプション

■操作部品


●ブルグリップセット 追加料金不要



※操作部品のみご注文の場合は1個800円になります。

●操作ボタンセット 1セット 950円

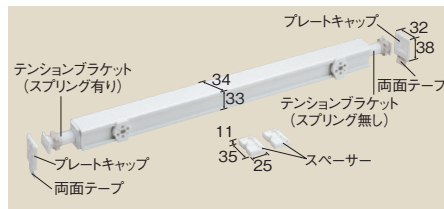
ブルグリップセット用。高さのある窓で巻き上げた時、手の届かない場合にご使用ください。



■操作補助部品

●テンションバー

ビス穴をあけられないタイル壁のバスルームなどへの取付けに使用。



長さ	価格
300~1,200mm	6,000円
1,205~2,000mm	8,000円

※製作サイズは5mm単位です。
 ※テンションバーには、マイテック浴室を正面付けにする場合に使用するスペーサーが含まれています。
 ※テンションバーの長さは窓枠の内側寸法が製品サイズになります。
 ※テンションバーはマイテック浴室、マイテックループ浴室、マイテックワンタッチループ浴室専用オプションです。
 ※テンションバーは内枠天井付けと外枠正面付け用に設計されています。内枠正面付けのご使用は落下の原因になりますので避けてください。

⚠ 注意

- 凹凸のある壁紙、布壁、土壁、砂壁やベニヤなどのザラつきのある壁面には取付けられません。
- 木部やタイルなどしっかりした下地のある場所に取付けてください。下地がしっかりしていない場所に取付けると、取付け面の歪みなどによりテンションが充分にかからず、製品が落下する恐れがあります。また、中空構造のユニットバスなどに取付けると、強いテンションがかかるために取付け面の樹脂サッシなどが破損する場合がありますので避けてください。
- 取付ける前に、壁面の汚れ、油分、水滴などをふきとって湿気のない状態にしてください。汚れや水分などが残っていると両面テープの粘着力が低下し、製品が落下する恐れがあります。
- タイルに取付ける際は、プレートキャップがタイルの目地にかからないように取付けてください。プレートキャップが目地にかかると、両面テープがはがれ、製品が落下する恐れがあります。
- プレートキャップは必ず左右が水平になるように取付けてください。製品が傾いたままで取付けると落下する恐れがあります。

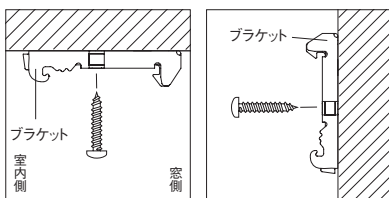
取付方法

1. ブラケットの取付け

① ブラケットの取付位置は両端から約4~7cm内側が適当です。3個以上の場合はその間に等間隔に取付けてください。

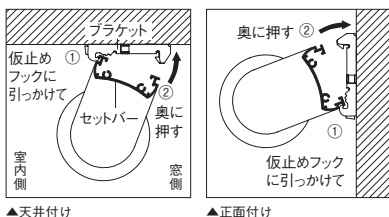


② ブラケットを付属の取付ネジで取付けてください。



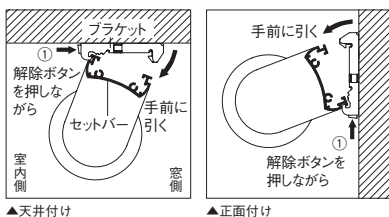
2. 本体の取付け

① セットバーをブラケットの仮止めフックに引っかけてください。
② 本体を奥にカチッと押し込んでください。



3. 本体の取外し

① ブラケットの解除ボタンを押しながらセットバーを手前に引いてください。
② 本体を仮止めフックから外してください。



■テンションバー(オプション)の取付方法

1. テンションバーへのブラケットの取付け

① 取付プレート中央のネジをゆるめ、ロールスクリーン本体用ブラケットの取付位置へスライドさせて固定します。ブラケット取付位置はフレームの両端から4~7cm内側が適当です。3個の場合、その間に等間隔に取付けてください。

② 取付プレート中央の取付穴に、ブラケット取付ネジでロールスクリーン本体用ブラケットを取付けてください。

※正面付けの場合は、4つある取付穴の内、一番下の穴を使ってブラケットを取付けてください。



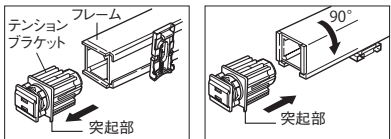
2. テンションセットの向き設定

(正面付けの場合)

出荷時に正面付け用に設定されていますのでそのまま取付けてください。

(天井付けの場合)

① 両側のテンションブラケットをフレームから抜き取ります。
② フレームの取付プレート側を下に向け(90°回転させる)、テンションブラケットの突起部を下に向けた状態で再度挿入してください。

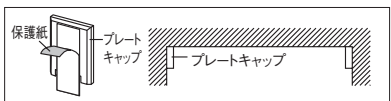


3. 窓枠や壁面等への取付け

① プレートキャップの保護紙をはがし、取付位置に貼り付けてください。

▲注意

- 取付ける前に、壁面の汚れ、油分、水滴などをふきとってください。汚れや水分などが残っていると両面テープの粘着力が低下し、製品が落下する恐れがあります。
- タイルに取付ける際は、プレートキャップがタイルの目地からからないように取付けてください。プレートキャップが目地にかかる、両面テープがはがれ、製品が落下する恐れがあります。
- プレートキャップは必ず左右が水平になるように取付けてください。製品を傾いたまま取付けると落下する恐れがあります。
- 取付けの種類によりプレートキャップの貼り付け位置、向きが異なりますのでよく確かめてから貼り付けてください。
- ※ いったん貼り付けたプレートキャップをはがすと接着面の性能が低下します。一度はがしたプレートキャップは落下の原因となりますので使用しないでください。

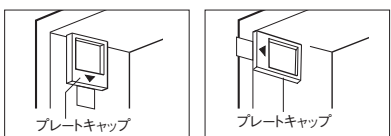


(天井付けの場合)

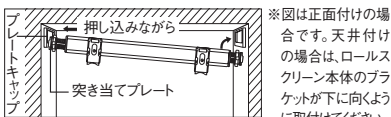
プレートキャップの矢印を下側にして、天井面と隙間のないよう取付けてください。

(正面付けの場合)

● プレートキャップの矢印を手前側にして、窓枠の全面と端部の位置を合わせてください。
● 天井面は隙間のないようにしてください。



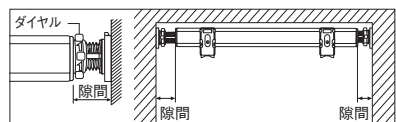
② スプリングの入っているテンションブラケットの突き当てプレートをプレートキャップに押し込みながら、反対側の突き当てプレートをはめ込み、仮止めしてください。



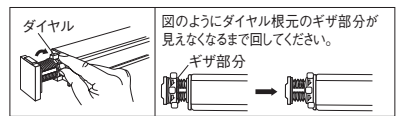
▲注意

● 製品本体を持ちながら、作業してください。※仮止め中は製品に大きな力がかからないようにしてください。落下する恐れがあります。

③ スプリングが入っていないテンションブラケットのダイヤルを矢印の方向へ回し、左右の隙間が均等になるように調整してください。



④ スプリングが入っているテンションブラケットのダイヤルを矢印の方向へ回し、製品を確実に固定してください。



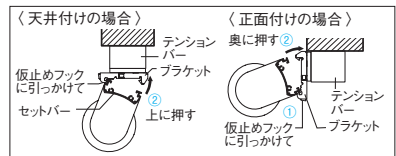
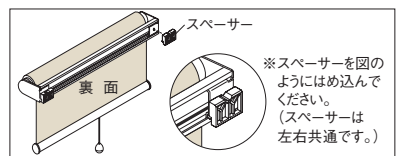
▲注意 ● 製品本体取付け後、突き当てプレートがプレートキャップに確実に止まっていること、ダイヤルが確実に締まっていることを確認してください。確実に固定されていないと製品が落下する恐れがあります。

4. 本体の取付け

① 正面付けの場合は、スペーサーをロールスクリーン本体にはめ込んでください。

※天井付けの場合は、スペーサーは不要です。

② セットバーの外溝をブラケットの仮止めフック(解除ボタンのある側)に引っかけて①、その状態でセットバーを『カチッ』と音がするまで奥に押し込んでください(②)。

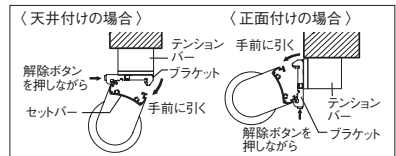


5. 本体の取外し

① ロールスクリーン本体を取外してください。

※製品を持った状態で、ブラケットの解除ボタンを指で押し、セットバーをブラケットから外してください。

▲注意 ● 製品を持たない状態でブラケットの解除ボタンを押すと製品が落下する恐れがあります。

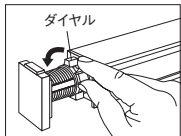


② テンションバーを取外してください。

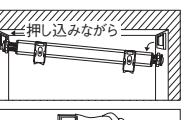
1) 左右のダイヤルを矢印の向きと反対方向に回してゆるめてください。

▲注意

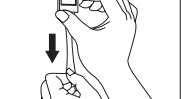
● ダイヤルをゆるめる際は、必ず片手で製品をささえてください。
※ダイヤルをゆるめる際は、製品に大きな力がかからないようにしてください。落下する恐れがあります。



2) スプリングの入っているテンションブラケットを押し付けながら、反対側のプレートキャップから突き当てプレートを外してください。



3) プレートキャップを手で押さえながら両面テープを真下に引いてはがしてください。(30cmくらい伸びます。)

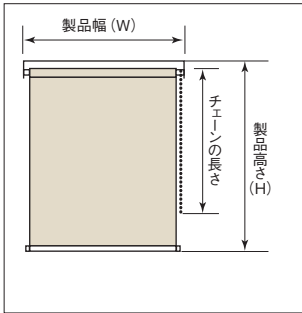


▲注意 ● 手で押さえずに引っ張るとプレートキャップが飛んで思わぬケガをする恐れがあります。※はがした両面テープの再使用はしないでください。

● プレートキャップを外す際、出ている両面テープを真下に引いてください。両面テープを真下以外の方向に引くと、取付け面を傷めたり、テープがはがれてしまう場合があります。
● 少しずつゆっくりに引いてください。意欲に両面テープを引くと、取付け面を傷めたり、テープがはがれてしまう場合があります。
※壁紙の種類によっては両面テープをはがす際に壁紙がはがれる場合がありますので、ご注意ください。

マイテックループ 浴室 [浴室窓用チェーンタイプ]

寸法



■製作可能寸法

製品幅 (W)	500~2,000mm
製品高さ (H)	100~2,200mm
幅・高さ比	1:3が限度

※サイズは幅5mm単位、高さ10mm単位です。

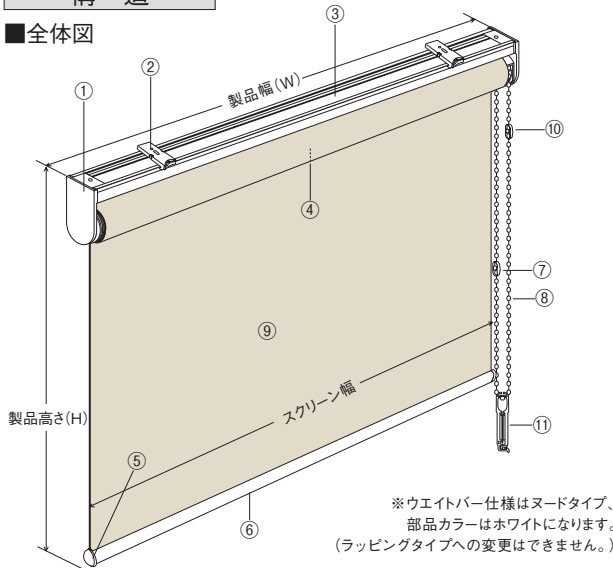
■ボールチェーンの長さ

製品高さ (H)	チェーン長さ
~800mm	650mm
810~1,000mm	750mm
1,010~1,200mm	900mm
1,210~1,400mm	1,100mm
1,410~1,600mm	1,300mm
1,610~1,800mm	1,400mm
1,810~2,200mm	1,600mm

※高窓等製品高さよりも高い位置に取付ける場合は、別途チェーンの長さを10mm単位でご指定ください。

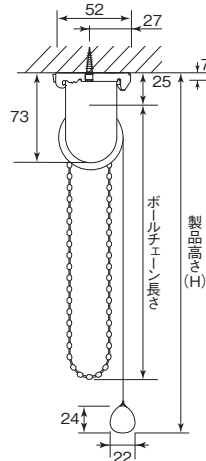
構造

■全体図

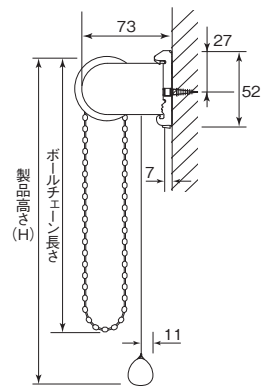


■側面図

●天井付けの場合



●正面付けの場合

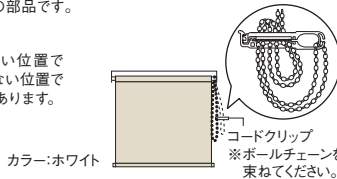


部品名	材質
①サイドホルダーセット	ステンレス鋼板プレス成形品、樹脂成形品
②ブラケット	ステンレス鋼板プレス成形品、樹脂成形品
③セットバー	アルミ押出型材
④ローラーパイプ	アルミ押出型材
⑤ウエイトバーキャップ	樹脂成形品
⑥ウエイトバー	アルミ押出型材
⑦チェーンジョイント	樹脂成形品
⑧ボールチェーン	樹脂成形品、化学繊維
⑨スクリーン	種類によって材質が異なります
⑩下限コネクタ※	樹脂成形品
⑪コードクリップ	樹脂成形品

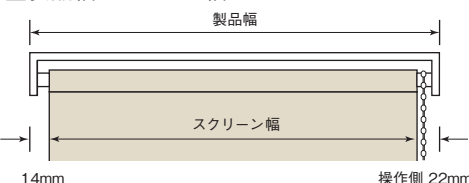
※下限コネクタは逆巻きを防止するための部品です。

コードクリップ

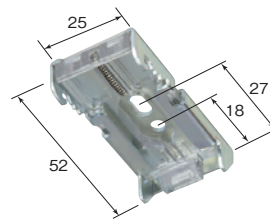
コードやチェーンを子供の手が届かない位置で束ねておくクリップです。子供の手の届かない位置で束ねることにより事故を防止する効果があります。



■製品幅とスクリーン幅



■ブラケット

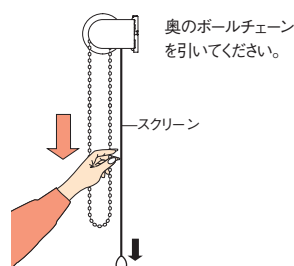


ブラケット必要数

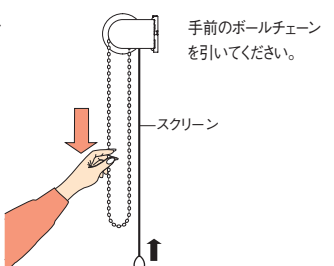
製品幅 (mm)	~1,400	1,405~
部品名		
ブラケット	2個	3個

■操作方法

●スクリーンの下ろし方



●スクリーンの上げ方



巻径の目安
⇒ P.42 ~

製品重量の
目安

ティーナシリーズ (TR-4191 ~ 4196) の場合
製品幅 1,000mm × 製品高さ 1,000mm 1.8kg
製品幅 2,000mm × 製品高さ 2,000mm 3.3kg

オプション仕様
⇒ P.49 ~

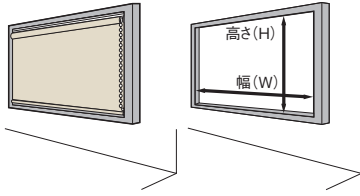
スクリーン
表裏逆・
逆巻

マイテックループ 浴室 [浴室窓用チェーンタイプ]

サイズの測り方

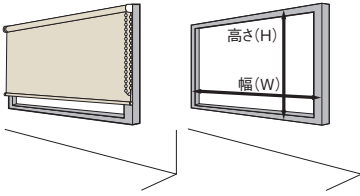
●窓枠の内側に取付ける場合(天井付け)

幅は窓枠の内側寸法から10mm程度差し引いてください。
高さは、窓枠の内側寸法と同じになります。



●窓枠の外側に取付ける場合(正面付け)

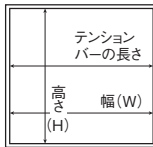
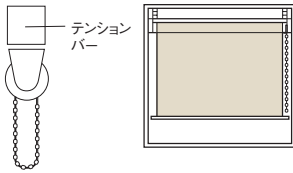
幅・高さとも窓枠の外側寸法以上を製品寸法としてください。



●テンションバーを用いて窓枠の内側に取付ける場合(内枠天井付け)

幅(W)は、窓枠の内側寸法から10mm程度差し引いてください。高さ(H)は、窓枠の内側寸法から50mm程度差し引いてください。テンションバーの長さは、窓枠の内側寸法が製品サイズになります。

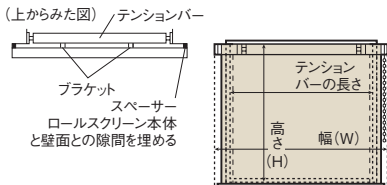
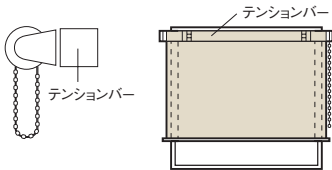
※製品サイズは、幅5mm単位、高さ10mm単位でご指定ください。



●テンションバーを用いて窓枠の外側に取付ける場合(外枠正面付け)

幅(W)は、窓枠の内側寸法に50mm以上加えたサイズをご指定ください。高さ(H)は、窓枠の外側寸法以上としてください。テンションバーの長さは、窓枠の内側寸法が製品サイズとなります。

※製品サイズは、幅5mm単位、高さ10mm単位でご指定ください。

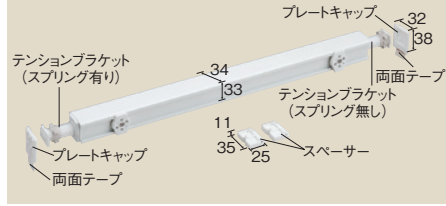


オプション

■操作補助部品

●テンションバー

ビス穴をあけられないタイル壁のバスルームなどへの取付けに使用。



長さ	価格
300~1,200mm	6,000円
1,205~2,000mm	8,000円

※製作サイズは5mm単位です。
※テンションバーには、マイテック浴室を正面付けにする場合に使用するスペーサーが含まれています。
※テンションバーの長さは窓枠の内側寸法が製品サイズになります。
※テンションバーはマイテック浴室、マイテックループ浴室、マイテックワンタッチループ浴室専用オプションです。
※テンションバーは内枠天井付けと外枠正面付け用に設計されています。内枠正面付けのご使用は落下の原因になりますので避けてください。



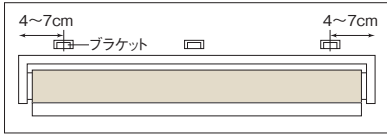
⚠ 注意

- 凹凸のある壁紙、布壁、土壁、砂壁やベニヤなどのザラつきのある壁面には取付けられません。
- 木部やタイルなどしっかりした下地のある場所に取付けてください。下地がしっかりしていない場所に取付けると、取付け面の歪みなどによりテンションが充分にかからず、製品が落下する恐れがあります。また、中空構造のユニットバスなどに取付けると、強いテンションがかかるために取付け面の樹脂サッシなどが破損する場合がありますので避けてください。
- 取付ける前に、壁面の汚れ、油分、水滴などをふきとって湿気のない状態にしてください。汚れや水分などが残っていると両面テープの粘着力が低下し、製品が落下する恐れがあります。
- タイルに取付ける際は、プレートキャップがタイルの目地からからないように取付けてください。プレートキャップが目地にかかると、両面テープがはがれ、製品が落下する恐れがあります。
- プレートキャップは必ず左右が水平になるように取付けてください。製品が傾いたまま取付けると落下する恐れがあります。

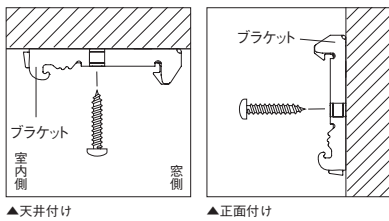
取付方法

1. ブラケットの取付け

- ① ブラケットの取付位置は両端から約4~7cm内側が適当です。3個以上の場合はその間に等間隔に取付けてください。

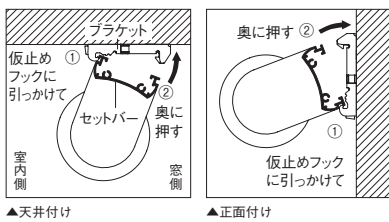


- ② ブラケットを付属の取付ネジで取付けてください。



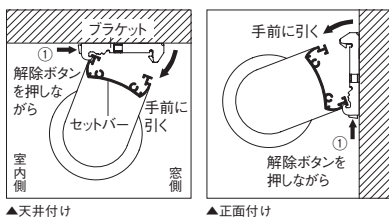
2. 本体の取付け

- ① セットバーをブラケットの仮止めフックに引っかけてください。
② 本体を奥にカチッと押し込んでください。



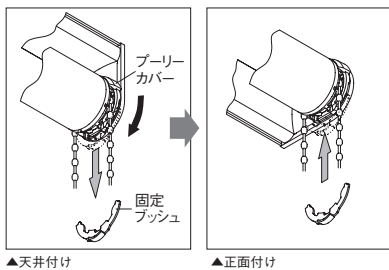
3. 本体の取外し

- ① ブラケットの解除ボタンを押しながらセットバーを手前に引いてください。
② 本体を仮止めフックから外してください。



■天井付けから正面付けへの切替方法

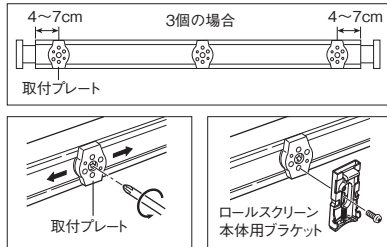
- 突起部分を押しながら、左方向へ90°回転させてください。



■テンションバー(オプション)の取付方法

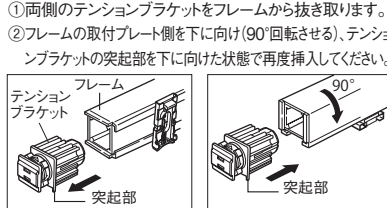
1. テンションバーへのブラケットの取付け

- ① 取付プレート中央のネジをゆるめ、ロールスクリーン本体用ブラケットの取付位置へスライドさせて固定します。ブラケット取付位置はフレームの両端から4~7cm内側が適当です。3個の場合は、その間に等間隔に取付けてください。
② 取付プレートの取付穴に、ブラケット取付ネジでロールスクリーン本体用ブラケットを取付けてください。
※正面付けの場合は、4つある取付穴の内、一番下の穴を使ってブラケットを取付けてください。



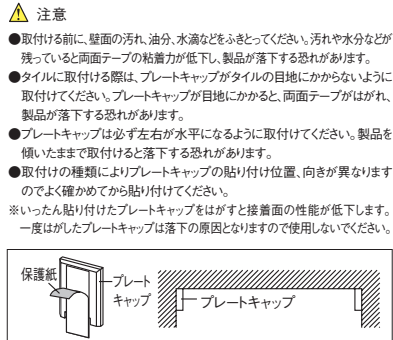
2. テンションセットの向き設定

- (正面付けの場合)
出荷時に正面付け用に設定されていますのでそのまま取付けてください。
(天井付けの場合)
① 両側のテンションブラケットをフレームから抜き取ります。
② フレームの取付プレート側を下に向け(90°回転させる)、テンションブラケットの突起部を下に向けた状態で再度挿入してください。

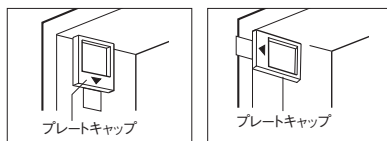


3. 窓枠や壁面等への取付け

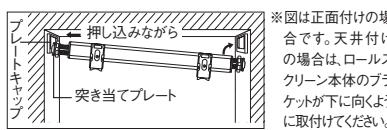
- ① プレートキャップの保護紙をはがし、取付位置に貼り付けてください。



- (天井付けの場合) プレートキャップの矢印を下側にして、天井面と隙間のないように取付けてください。
(正面付けの場合) ●プレートキャップの矢印を手前側にして、窓枠の全面と端部の位置を合わせてください。
●天井面は隙間のないようにしてください。

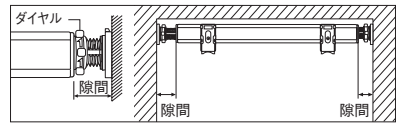


- ② スプリングの入っているテンションブラケットの突き当てプレートをプレートキャップに押し込みながら、反対側の突き当てプレートをはめ込み、仮止めしてください。

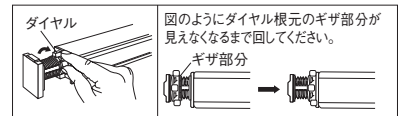


- ※図は正面付けの場合です。天井付けの場合は、ロールスクリーン本体のブラケットが下に向くように取付けてください。
注意
●製品本体を持ちながら、作業してください。※仮止め中は製品に大きな力がかけられないようにしてください。落下する恐れがあります。

- ③ スプリングが入っていないテンションブラケットのダイヤルを矢印の方向へ回し、左右の隙間が均等になるように調整してください。



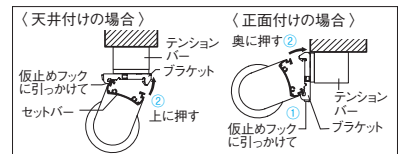
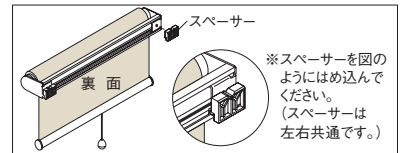
- ④ スプリングが入っているテンションブラケットのダイヤルを矢印の方向へ固くまで回り、製品を確実に固定してください。



- 注意** ●製品本体取付け後、突き当てプレートがプレートキャップに確実に止まっていること、ダイヤルが確実に締まっていることを確認してください。確実に固定されていないと製品が落下する恐れがあります。

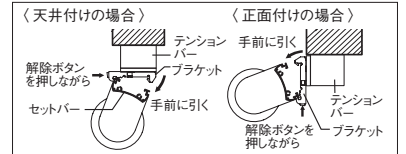
4. 本体の取付け

- ① 正面付けの場合は、スペーサーをロールスクリーン本体にはめ込んでください。
※天井付けの場合は、スペーサーは不要です。
② セットバーの外溝をブラケットの仮止めフック(解除ボタンのある側)に引っかけて(1)、その状態でセットバーを「カチッ」と音がするまで奥に押し込んでください(2)。



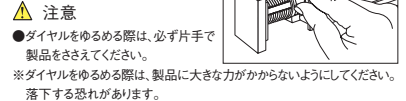
5. 本体の取外し

- ① ロールスクリーン本体を取外してください。
※製品を持った状態で、ブラケットの解除ボタンを指で押し、セットバーをブラケットから外してください。
注意 ●製品を持たない状態でブラケットの解除ボタンを押すと製品が落下する恐れがあります。

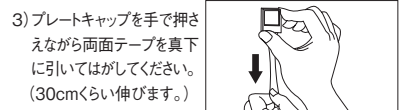


- ② テンションバーを取外してください。

- 1) 左右のダイヤルを矢印の向きと反対方向に回してゆるめてください。
注意
●ダイヤルをゆるめる際は、必ず片手で製品をささえてください。
※ダイヤルをゆるめる際は、製品に大きな力がかけられないようにしてください。落下する恐れがあります。



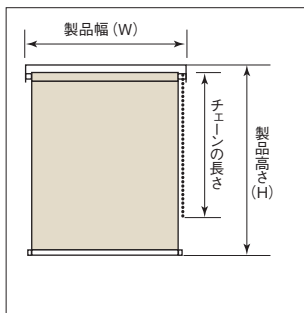
- 2) スプリングの入っているテンションブラケットを押し付けながら、反対側のプレートキャップから突き当てプレートを外してください。



- 3) プレートキャップを手で押さえながら両面テープを真下に引いてはがしてください。(30cmくらい伸びます。)
注意 ●手で押さえずに引っ張るとプレートキャップが飛んで思わぬけがをする恐れがあります。※はがした両面テープの再利用はしないでください。
●プレートキャップを外す際、出ている両面テープを真下に引いてください。両面テープを真下以外の方向に引くと、取付け面を傷めたり、テープがちぎれてしまう場合があります。
●少しずつゆっくりと引いてください。意欲に両面テープを引くと、取付け面を傷めたり、テープがちぎれてしまう場合があります。
※壁紙の種類によっては両面テープをはがす際に壁紙をはがれる場合がありますので、ご注意ください。

マイテックワンタッチループ 浴室 [浴室窓用ワンタッチチェーンタイプ]

寸法



■製作可能寸法

製品幅 (W)	500~2,000mm
製品高さ (H)	100~2,200mm
幅・高さ比	1:3が限度

※サイズは幅5mm単位、高さ10mm単位です。

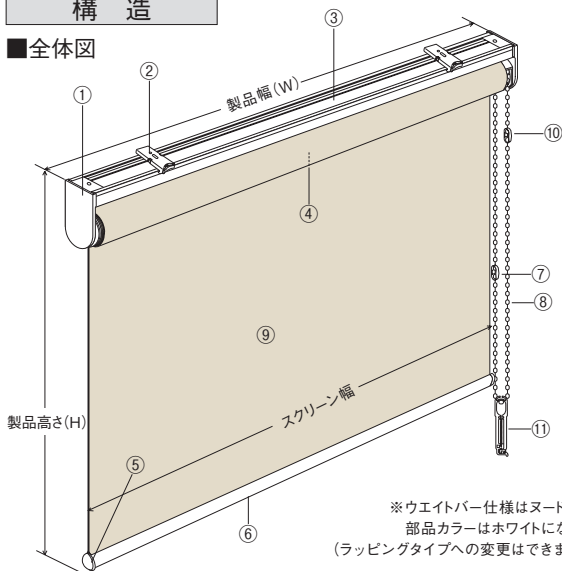
■ボールチェーンの長さ

製品高さ (H)	チェーン長さ
~800mm	650mm
810~1,000mm	750mm
1,010~1,200mm	900mm
1,210~1,400mm	1,100mm
1,410~1,600mm	1,300mm
1,610~1,800mm	1,400mm
1,810~2,200mm	1,600mm

※高等製品高さよりも高い位置に取付けの場合は、別途チェーンの長さを10mm単位でご指定ください。

構造

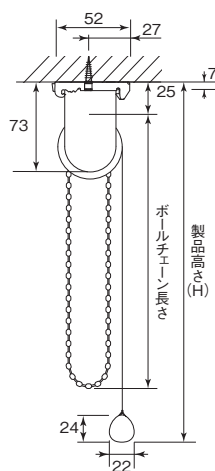
■全体図



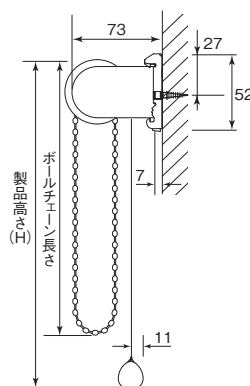
※ウエイトバー仕様はヌードタイプ、部品カラーはホワイトになります。(ラッピングタイプへの変更はできません。)

■側面図

●天井付けの場合



●正面付けの場合

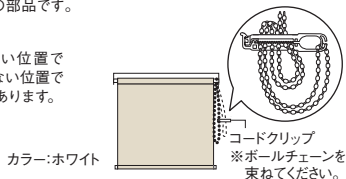


部品名	材質
①サイドホルダーセット	ステンレス鋼板プレス成形品、樹脂成形品
②ブラケット	ステンレス鋼板プレス成形品、樹脂成形品
③セットバー	アルミ押出型材
④ローラーパイプ	アルミ押出型材
⑤ウエイトバーキャップ	樹脂成形品
⑥ウエイトバー	アルミ押出型材
⑦チェーンジョイント	樹脂成形品
⑧ボールチェーン	樹脂成形品、化学繊維
⑨スクリーン	種類によって材質が異なります
⑩下限コネクタ※	樹脂成形品
⑪コードクリップ	樹脂成形品

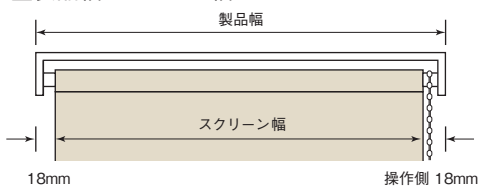
※下限コネクタは逆巻きを防止するための部品です。

コードクリップ


コードやチェーンを子供の手が届かない位置で束ねておくクリップです。子供の手の届かない位置で束ねることにより事故を防止する効果があります。



■製品幅とスクリーン幅



■ブラケット

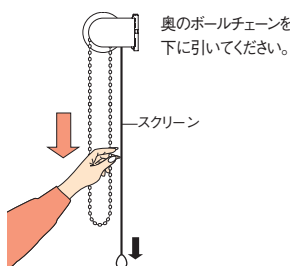


ブラケット必要数

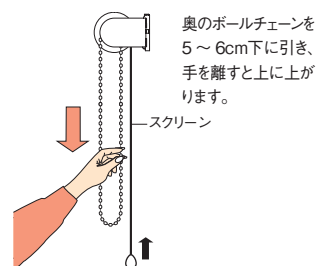
製品幅 (mm)	~1,400	1,405~
部品名		
ブラケット	2個	3個

■操作方法

●スクリーンの下ろし方



●スクリーンの上げ方



巻径の目安
⇒ P.42 ~

製品重量の
目安

ティナーシリーズ (TR-4191 ~ 4196) の場合
製品幅 1,000mm×製品高さ 1,000mm 1.8kg
製品幅 2,000mm×製品高さ 2,000mm 3.3kg

オプション仕様
⇒ P.49 ~

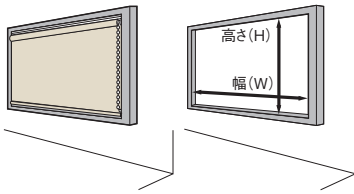
スクリーン
表裏逆

サイズの測り方

●窓枠の内側に取付ける場合(天井付け)

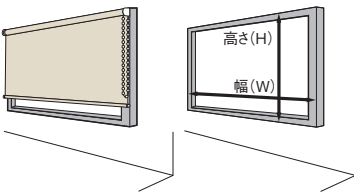
幅は窓枠の内側寸法から10mm程度差し引いてください。

高さは、窓枠の内側寸法と同じになります。



●窓枠の外側に取付ける場合(正面付け)

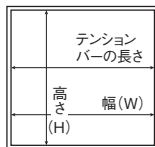
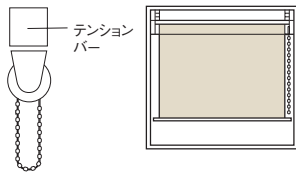
幅・高さとも窓枠の外側寸法以上を製品寸法としてください。



●テンションバーを用いて窓枠の内側に取付ける場合(内枠天井付け)

幅(W)は、窓枠の内側寸法から10mm程度差し引いてください。高さ(H)は、窓枠の内側寸法から50mm程度差し引いてください。テンションバーの長さは、窓枠の内側寸法が製品サイズになります。

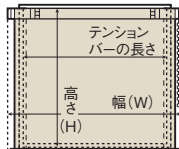
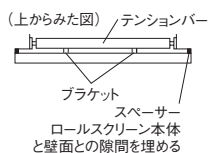
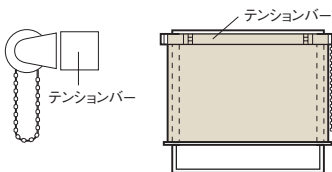
※製品サイズは、幅5mm単位、高さ10mm単位でご指定ください。



●テンションバーを用いて窓枠の外側に取付ける場合(外枠正面付け)

幅(W)は、窓枠の内側寸法に50mm以上加えたサイズをご指定ください。高さ(H)は、窓枠の外側寸法以上としてください。テンションバーの長さは、窓枠の内側寸法が製品サイズとなります。

※製品サイズは、幅5mm単位、高さ10mm単位でご指定ください。

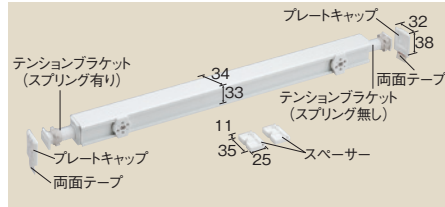


オプション

■操作補助部品

●テンションバー

ビス穴をあけられないタイル壁のバスルームなどへの取付けに使用。



長さ	価格
300~1,200mm	6,000円
1,205~2,000mm	8,000円

※製作サイズは5mm単位です。
 ※テンションバーには、マイテック浴室を正面付けにする場合に使用するスペーサーが含まれています。
 ※テンションバーの長さは窓枠の内側寸法が製品サイズになります。
 ※テンションバーはマイテック浴室、マイテックループ浴室、マイテックワンタッチループ浴室専用オプションです。
 ※テンションバーは内枠天井付けと外枠正面付け用に設計されています。内枠正面付けのご使用は落下の原因になりますので避けてください。



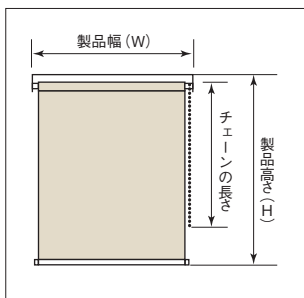
注意

- 凹凸のある壁紙、布壁、土壁、砂壁やベニヤなどのザラつきのある壁面には取付けられません。
- 木部やタイルなどしっかりした下地のある場所に取付けてください。下地がしっかりしていない場所に取付けると、取付け面の歪みなどによりテンションが充分にかからず、製品が落下する恐れがあります。また、中空構造のユニットバスなどに取付けると、強いテンションがかかるために取付け面の樹脂サッシなどが破損する場合がありますので避けてください。
- 取付ける前に、壁面の汚れ、油分、水滴などをふきとって湿気のない状態にしてください。汚れや水分などが残っていると両面テープの粘着力が低下し、製品が落下する恐れがあります。
- 取付ける際は、プレートキャップがタイルの目地からからないように取付けてください。プレートキャップが目地にかかると、両面テープがはがれ、製品が落下する恐れがあります。
- プレートキャップは必ず左右が水平になるように取付けてください。製品が傾いたままで取付けると落下する恐れがあります。

取付方法は、P.32マイテックループ浴室を参照してください。

マイテックループ 小窓 浴室 [小窓 浴室用チェーンタイプ]

寸法



■製作可能寸法

製品幅 (W)	100 ~ 1,200mm
製品高さ (H)	100 ~ 2,400mm
幅・高さ比	1:10 が限度

※サイズは幅5mm単位、高さ10mm単位です。

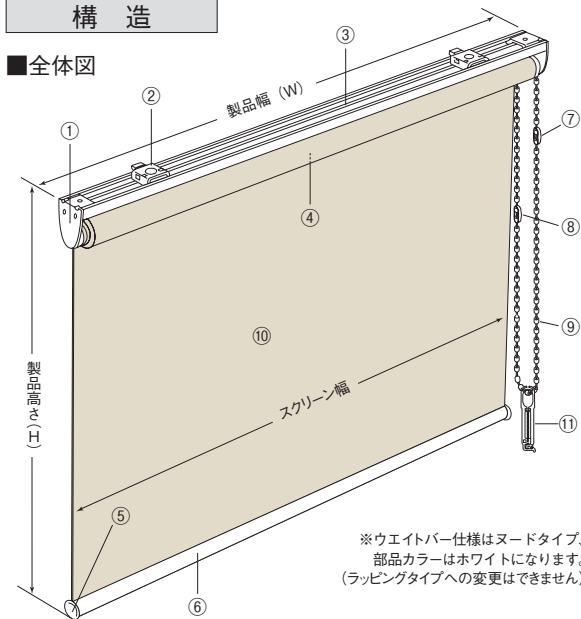
■ボールチェーンの長さ

製品高さ (H)	チェーン長さ	製品高さ (H)	チェーン長さ
~800mm	650mm	1,410~1,600mm	1,300mm
810~1,000mm	750mm	1,610~1,800mm	1,400mm
1,010~1,200mm	900mm	1,810~2,200mm	1,600mm
1,210~1,400mm	1,100mm	2,210~2,400mm	1,800mm

※高窓等製品高さよりも高い位置に取付ける場合は、別途チェーンの長さを10mm単位でご指定ください。

構造

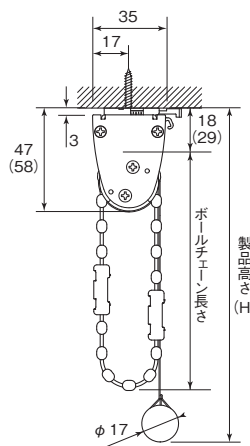
■全体図



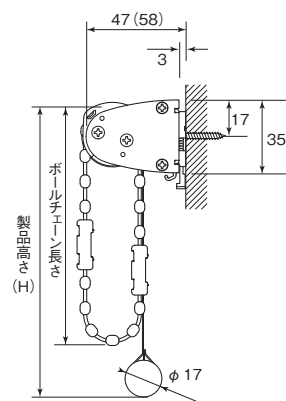
※ウエイトバー仕様はヌードタイプ、部品カラーはホワイトになります。(ラッピングタイプへの変更はできません)

■側面図

●天井付けの場合




●正面付けの場合



※()内はサイドホルダー Lの寸法です。

※サイドホルダーのサイズはSとLの2種類があり、スクリーンの厚みや製品高さによってどちらかを使用します。詳細⇒P.46 ~

■ブラケット

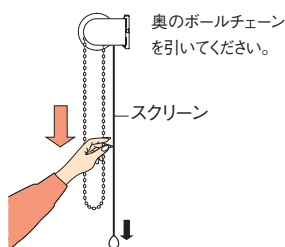


ブラケット必要数

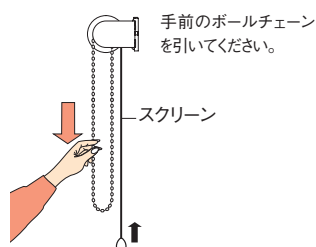
製品幅 (mm)	~ 1,200
部品名	
ブラケット	2 個

■操作方法

●スクリーンの下ろし方



●スクリーンの上げ方

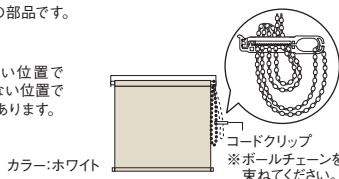


部品名	材質
①サイドホルダーセット	ステンレス鋼板プレス成形品、樹脂成形品
②ブラケット	ステンレス鋼板プレス成形品、樹脂成形品
③セットバー	アルミ押出型材
④ローラーパイプ	アルミ押出型材
⑤ウエイトバーキャップ	樹脂成形品
⑥ウエイトバー	アルミ押出型材
⑦下限コネクタ*	樹脂成形品
⑧チェーンジョイント	樹脂成形品
⑨ボールチェーン	樹脂成形品、化学繊維
⑩スクリーン	種類によって材質が異なります
⑪コードクリップ	樹脂成形品

※下限コネクタは逆巻きを防止するための部品です。

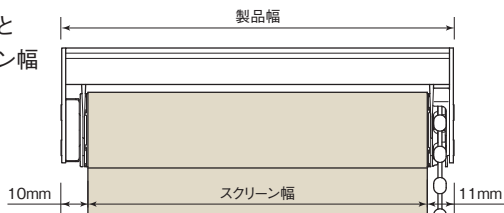
コードクリップ

コードやチェーンを子供の手が届かない位置で束ねておくクリップです。子供の手の届かない位置で束ねることにより事故を防止する効果があります。



■製品幅と

スクリーン幅



巻径の目安
⇒ P.42 ~

製品重量の
目安

ティナーシリーズ (TR-4191 ~ 4196) の場合
製品幅 1,000mm × 製品高さ 1,000mm 0.9kg

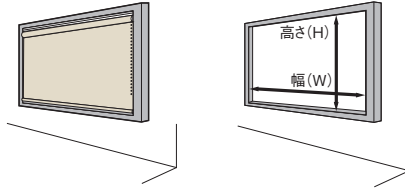
オプション仕様
⇒ P.49 ~

スクリーン
表裏逆・
逆巻

サイズの測り方

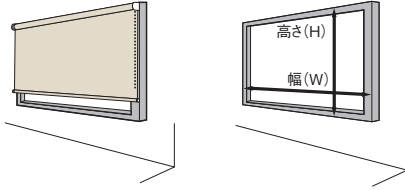
●窓枠の内側に取付ける場合(天井付け)

幅は窓枠の内側寸法から10mm程度差し引いてください。
高さは、窓枠の内側寸法と同じになります。



●窓枠の外側に取付ける場合(正面付け)

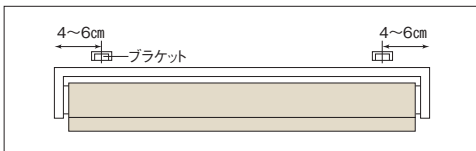
幅・高さとも窓枠の外側寸法以上を製品寸法としてください。



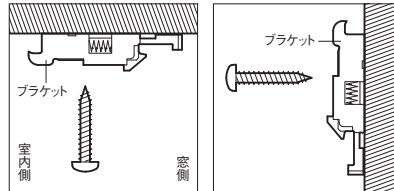
取付方法

1. ブラケットの取付け

①ブラケットの取付位置は両端から約4～6cm内側が適当です。

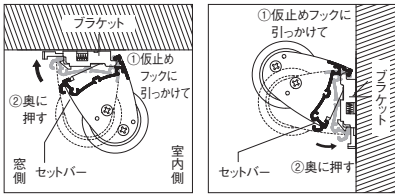


②ブラケットを付属の取付ネジで取付けてください。



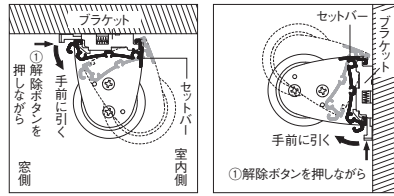
2. 本体の取付け

①セットバーをブラケットの仮止めフックに引っかけてください。
②本体を奥にカチッと押し込んでください。



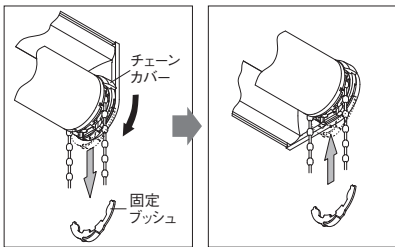
3. 本体の取外し

①ブラケットの解除ボタンを押しながらセットバーを手前に引いてください。
②本体を仮止めフックから外してください。



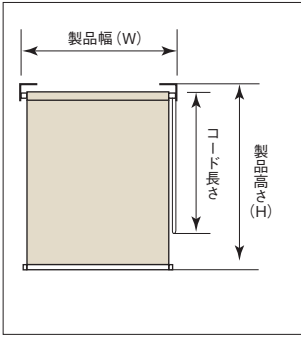
■天井付けから正面付けへの切替方法

固定ブッシュを抜き取り、チェーンカバーを90°回転させてください。



フォルテループ [大型窓用コードタイプ]

寸法



■製作可能寸法

製品幅 (W)	800~3,000mm
製品高さ (H)	500~5,000mm
幅・高さ比	1:5が限度

※スクリーンによって製作可能寸法が異なります。
※サイズは幅5mm(竹)すだれは10mm単位、高さ10mm単位です。

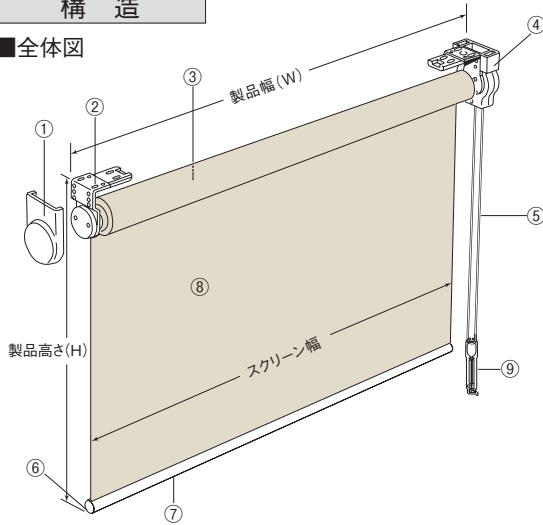
■コードの長さ

製品高さ (H)	コード長さ	製品高さ (H)	コード長さ
~800mm	650mm	3,010~3,200mm	2,400mm
810~1,000mm	750mm	3,210~3,400mm	2,600mm
1,010~1,200mm	900mm	3,410~3,600mm	2,800mm
1,210~1,400mm	1,100mm	3,610~3,800mm	3,000mm
1,410~1,600mm	1,300mm	3,810~4,000mm	3,200mm
1,610~1,800mm	1,400mm	4,010~4,200mm	3,400mm
1,810~2,200mm	1,600mm	4,210~4,400mm	3,600mm
2,210~2,600mm	1,800mm	4,410~4,500mm	3,800mm
2,610~2,800mm	2,000mm	4,510~4,700mm	4,000mm
2,810~3,000mm	2,200mm	4,710~5,000mm	4,200mm

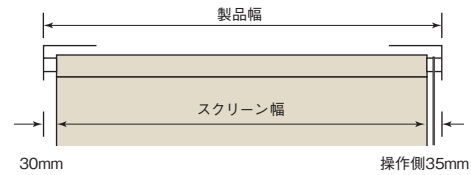
※高窓等製品高さよりも高い位置に取付ける場合は、別途コードの長さを10mm単位でご指定ください。

構造

■全体図

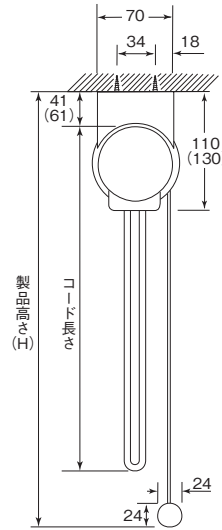


■製品幅とスクリーン幅

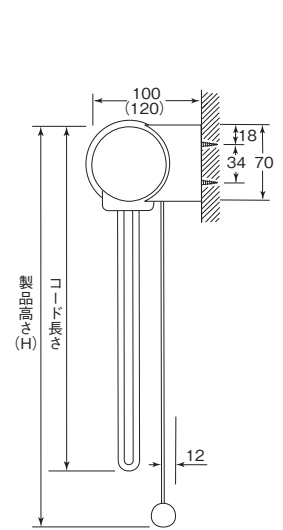


■側面図

●天井付けの場合




●正面付けの場合




■ウエイトバー標準仕様 (スクリーンによって異なります)

●ラッピングタイプ: コンプレ、カイト、エクセル
※エクセルTR-4234のメカカラーはアンバーになります。



●スードタイプ: ルノブレンBC
部品カラー ホワイト

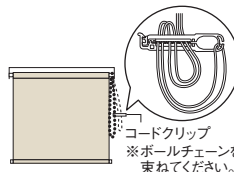
●スードタイプ: 竹すだれ



部品名	材質
①ブラケットカバー	樹脂成形品
②ブラケット	鋼板プレス成形品、樹脂成形品
③ローラーパイプ	アルミ押出型材
④コードブラケット	鋼板プレス成形品、樹脂成形品、亜鉛ダイキャスト
⑤操作コード	化学繊維
⑥ウエイトバーキャップ	樹脂成形品
⑦ウエイトバー	アルミ押出型材
⑧スクリーン	種類によって材質が異なります
⑨コードクリップ	樹脂成形品

コードクリップ

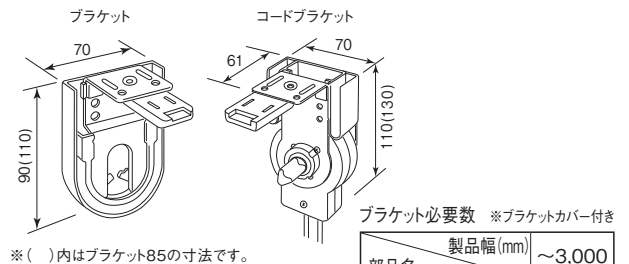
コードやチェーンを子供の手が届かない位置で束ねておくクリップです。子供の手の届かない位置で束ねることにより事故を防止する効果があります。



※()内はブラケット85の寸法です。

※ブラケットのサイズは「ブラケット65」と「ブラケット85」の2種類があり、スクリーンの厚みや製品高さ(H)によってどちらかを使用します。

■ブラケット



※()内はブラケット85の寸法です。

部品名	製品幅(mm)	製品高さ(mm)
ブラケット	~3,000	1個
コードブラケット	~3,000	1個

巻径の目安
⇒ P.42 ~

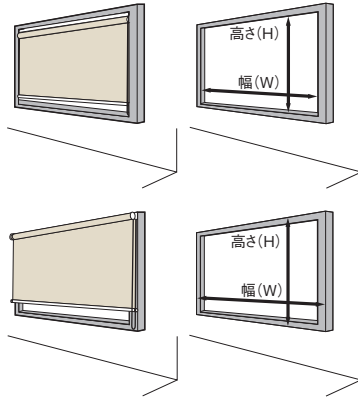
製品重量の
目安

竹すだれシリーズ (TR-4202 ~ 4207) の場合
製品幅 2,000mm×製品高さ 2,000mm 8.7kg
製品幅 2,700mm×製品高さ 3,000mm 14.0kg

フォルテループ [大型窓用コードタイプ]

サイズの測り方

●窓枠の内側に取付ける場合 (天井付け)
幅は窓枠の内側寸法から10mm程度差し引いてください。
高さは、窓枠の内側寸法と同じになります。



●窓枠の外側に取付ける場合 (正面付け)
幅・高さとも窓枠の外側寸法以上を製品寸法としてください。

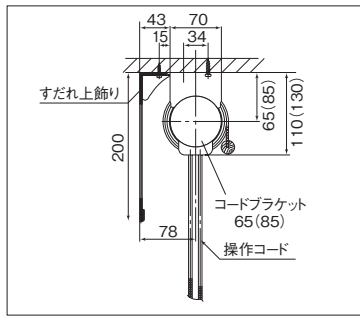
オプション

仕様

●竹すだれ上飾り
天井付けのみ対応できます。



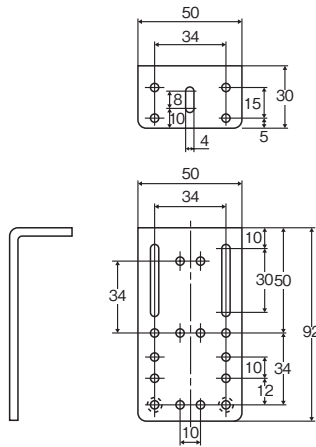

※価格はスクリーンページでご確認ください。



※()内はコードブラケット85の寸法です。

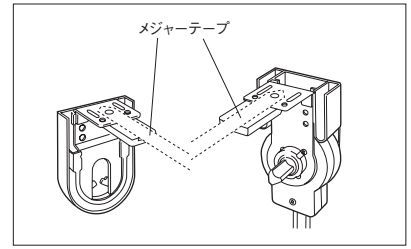
取付補助部品

●取付補助金具No.13 2個入:920円
奥行きの狭い窓などに取付ける時にご使用ください。



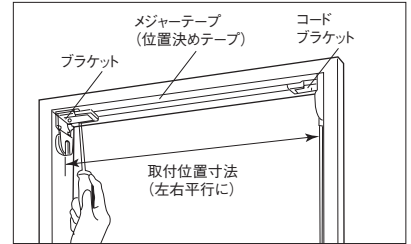
取付方法

①ブラケットにメジャーテープを取付けてください。

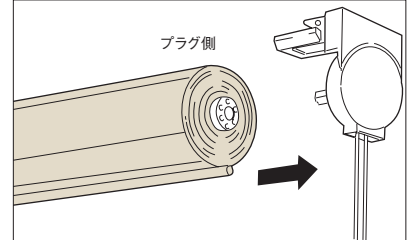


②左右のブラケットをメジャーテープをつけたまま取付ネジでしっかり取付けてください。ブラケットは左右が平行になるように注意してください。

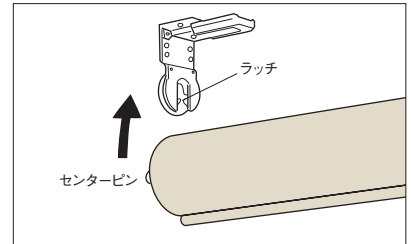
※寸法はサイズ(幅)と同じになります。ブラケットを取付け後、メジャーテープははずしてください。



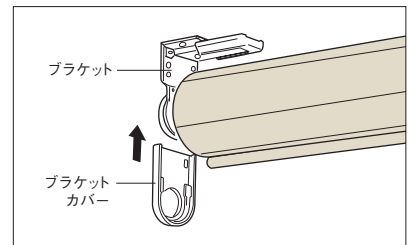
③コードブラケット側のシャフトにスクリーンのプラグ側を差し込んでください。



④反対側のセンターピンをブラケットに押し上げてはめ込んでください。外れ止めのラッチがありますので、確実に差し込んでください。

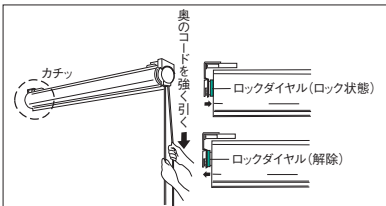


⑤ブラケットカバーをはめ込んでください。



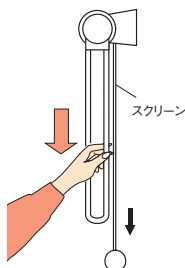
操作方法

製品取付け後、以下の操作を最初に行なってください。奥側のコードをやや強めに引き下ろしてください。カチッと音がして初巻きロックダイヤルが解除し、自動的にバランスが作動し、操作が可能になります。

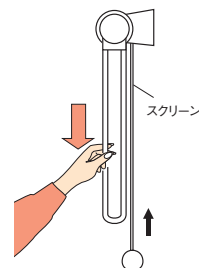


※スクリーンの昇降は必ずコードで操作してください。

●スクリーンの下ろし方
奥のコードを引いてください。

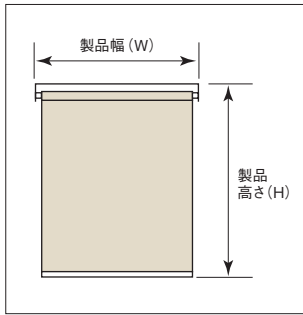


●スクリーンの上げ方
手前のコードを引いてください。



マイテック AT [電動タイプ]

寸法



■製作可能寸法

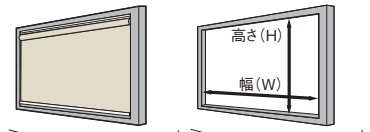
製品幅 (W)	500~2,500mm
製品高さ (H)	500~4,500mm
幅・高さ比	1:8が限度

※スクリーンによって製作可能寸法が異なります。
※サイズは幅5mm単位、高さ10mm単位です。

サイズの測り方

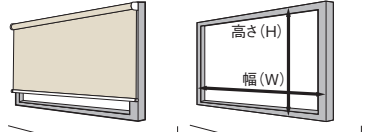
●窓枠の内側に取付ける場合 (天井付け)

幅は窓枠の内側寸法から10mm程度差し引いてください。
高さは、窓枠の内側寸法と同寸になります。



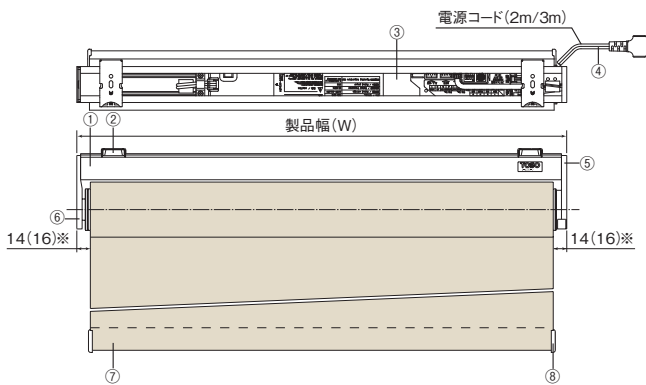
●窓枠の外側に取付ける場合 (正面付け)

幅・高さとも窓枠の外側寸法以上を製品寸法としてください。



構造

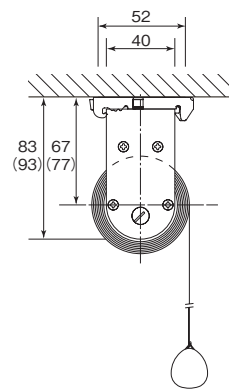
■全体図



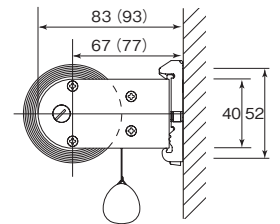
※()内は製品幅 (W) : 高さ (H) が 1 : 3 以上の場合の寸法です。

■側面図

●天井付けの場合



●正面付けの場合



■製品名称および材質

部品名	材質/仕様
①セットバー	アルミニウム
②プレート	樹脂成形品+スチール
③コントローラー	樹脂成形品 (ケース部)
④電源コード(2m/3m)※	—
⑤サイドホルダー(受光部付き)※	樹脂成形品+スチール
⑥サイドホルダー	樹脂成形品+スチール
⑦ウエイトバー	アルミニウム
⑧ウエイトバーキャップ	樹脂成形品

※電源コードの長さは2mと3mからお選びいただけます。

(ご指定のない場合は2mとなります。)

※部品カラーはホワイトです。

※赤外線受光部の位置は左右お選びいただけます。

(ご指定のない場合は右となります。)

■製品仕様

定格電圧	AC100V
定格周波数	50 / 60Hz
消費電力	25W 以下
定格回転数	28rpm
使用温度範囲	0 ~ 50°C (結露なきこと)
定格時間	連続動作 2分


■価格

[マイテックAT本体価格]

マイテック価格(手動)+34,800円+リモコン操作関連部品

製品本体価格とは別に物流諸経費を申し受けます。

■プレート



■プレート入り数

製品幅 (mm)	~1,400	1,405~2,000	2,005~
部品名			
プレート	2個	3個	4個

巻径の目安
→ P.42 ~

製品重量の
目安

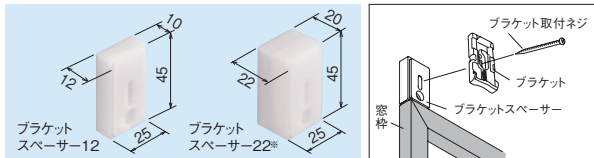
ルノブレンシリーズ (TR-4001 ~ 4020) の場合
製品幅 1,000mm×製品高さ 1,000mm 2.0kg
製品幅 2,000mm×製品高さ 2,000mm 4.3kg

オプション

■オプション 取付補助部品

●ブラケットスペーサー 12 / ブラケットスペーサー 22

壁からの窓枠の出幅を埋めてブラケットを取付けることができます。



※スペーサー本体2個を重ねてご使用ください。

■ブラケットスペーサー 12

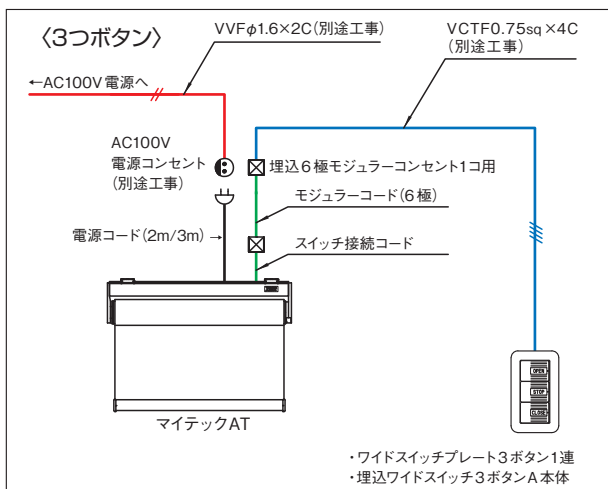
1個入 190円(ナベネジ3.5×40 2本入)
2個入 380円(ナベネジ3.5×40 4本入)
3個入 570円(ナベネジ3.5×40 6本入)

■ブラケットスペーサー 22

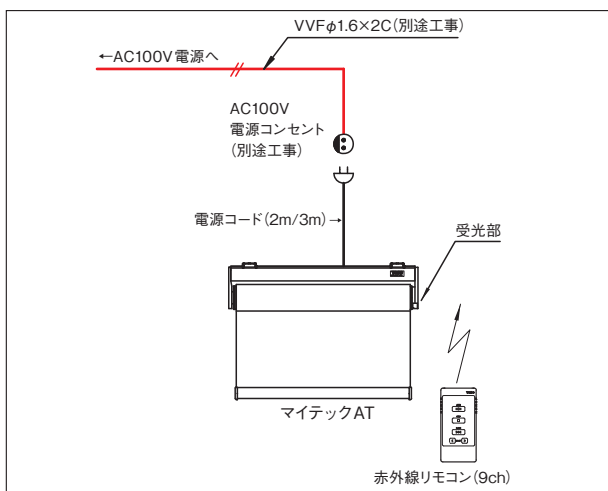
1個入 200円(ナベネジ3.5×50 2本入)
2個入 400円(ナベネジ3.5×50 4本入)
3個入 600円(ナベネジ3.5×50 6本入)

基本配線図

■スイッチ単独操作



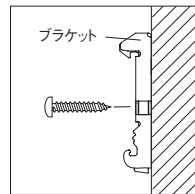
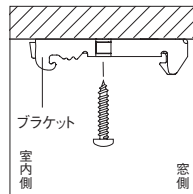
■赤外線リモコン操作



取付方法

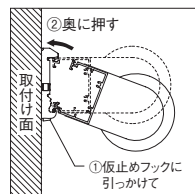
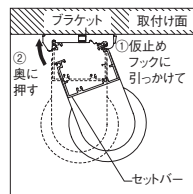
1.ブラケットの取付け

- ①ブラケットの取付位置は両端から約5~7cm内側が適当です。3個以上の場合はその間に等間隔に取付けてください。
- ②ブラケットを付属の取付ネジで取付けてください。



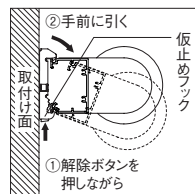
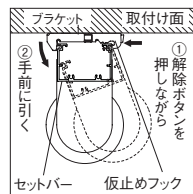
2.本体の取付け

- ①セットバーをブラケットの仮止めフックに引っかけてください。
- ②本体を奥にカチッと押し込んでください。

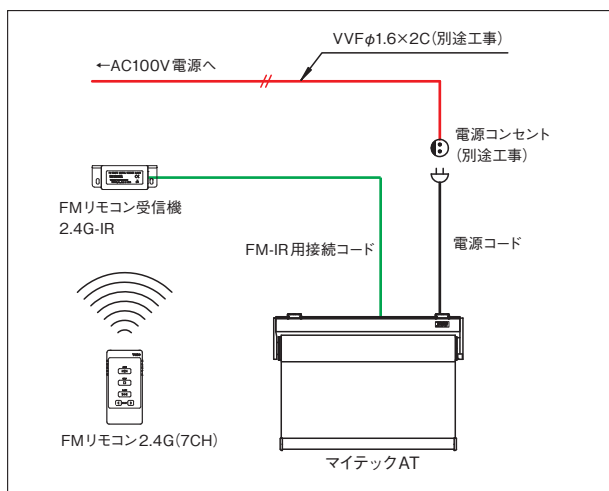


3.本体の取外し

- ①ブラケットの解除ボタンを押しながらセットバーを手前に引いてください。
- ②本体を仮止めフックから外してください。



■FMリモコン操作



電源分岐コード・電源ジョイントコード

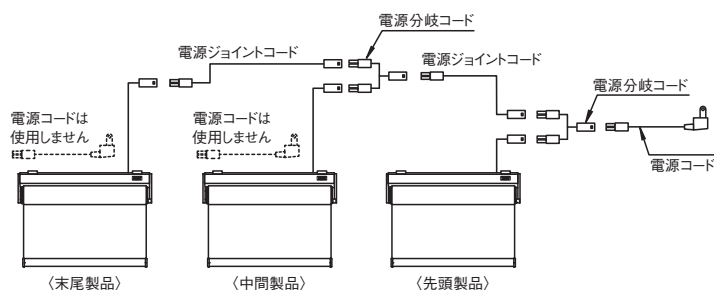
■取付概略図

(2台の場合は末尾製品と先頭製品になります)

マイテックAT	電源分岐コード	2,000円(税別)
マイテックAT	ジョイントコード 1300	1,500円(税別)
	ジョイントコード 2300	2,000円(税別)
	ジョイントコード 3300	2,500円(税別)

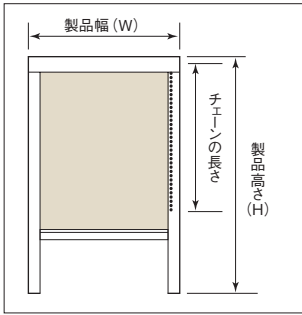
連窓時に1つの電源(コンセント)から電源をジョイントして、複数台の製品に電源の供給が可能です。

複数のコンセントを用意する必要が無いため、簡単に設置できます。最大10台まで接続可能で、製品間の距離は3000mmまで対応可能です。



マイテックループ 遮光 N [遮光用チェーンタイプ]

寸法



■製作可能寸法

製品幅 (W)	500~2,000mm
製品高さ (H)	500~2,500mm
幅・高さ比	1:3が限度

※サイズは幅・高さとも1mm単位です。
 ※スクリーンによって製作可能寸法が異なりますので、下記をご確認ください。

■ボールチェーンの長さ

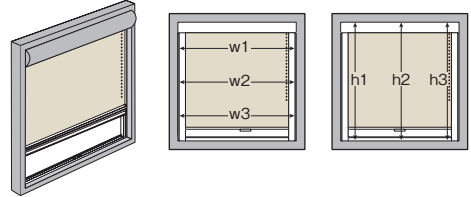
製品高さ (H)	チェーン長さ	製品高さ (H)	チェーン長さ
~800mm	650mm	1,410~1,600mm	1,300mm
810~1,000mm	750mm	1,610~1,800mm	1,400mm
1,010~1,200mm	900mm	1,810~2,200mm	1,600mm
1,210~1,400mm	1,100mm	2,210~2,500mm	1,800mm

※高窓等製品高さよりも高い位置に取付ける場合は、別途チェーンの長さを10mm単位でご指定ください。

サイズの測り方

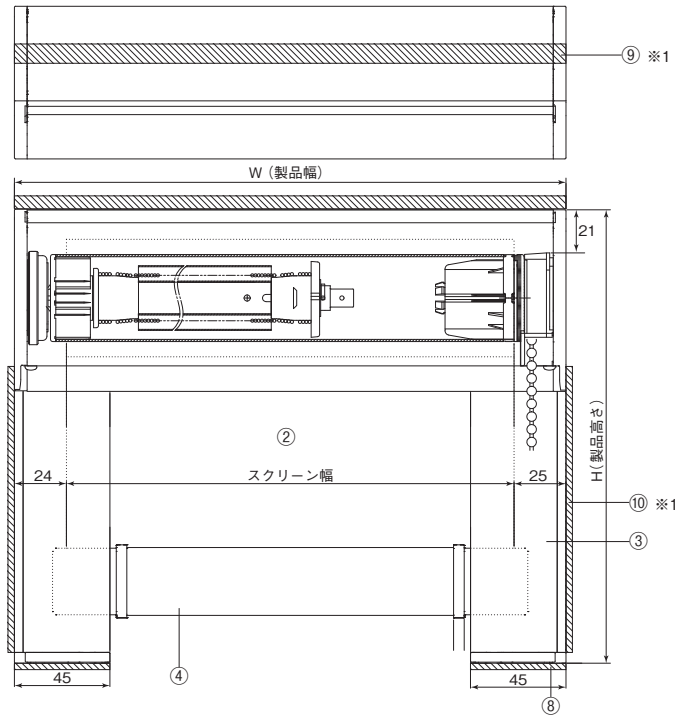
●窓枠の内側に取付ける場合 (内付け)

開口部の内側寸法 (w1、w2、w3、h1、h2、h3) を1mm単位で採寸してください。そのうち寸法の [最も小さい方の幅と高さの寸法から4mm差し引いて] ご指定ください。
 窓枠に大きなゆがみ (w1~w3の差が4mm以上、h1~h3の差が4mm以上) がある場合は必ずゆがみを修正してください。
 ※正面付けの場合は取付位置をご確認の上、製品サイズを1mm単位でご指定ください。

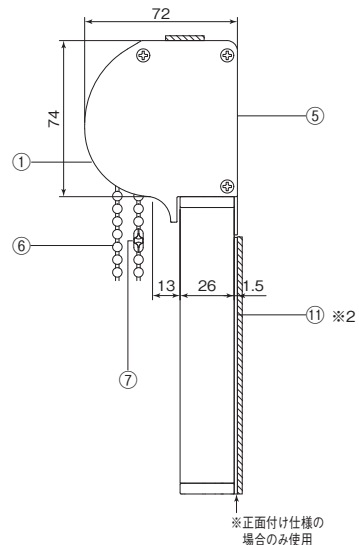


構造

■全体図



■側面図



ホワイト

ブラック



■部品カラー

■操作方法

- スクリーンの下ろし方
ボールチェーンの奥側を引くとスクリーンが下降します。
- スクリーンの上げ方
ボールチェーンの手前側を引くとスクリーンが上昇します。

■マイテックループ遮光N価格

弊社へお問い合わせください。

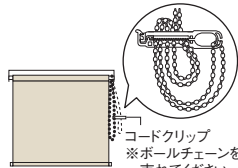
■スクリーン対応表 (製作可能寸法)

対応スクリーン カタログ掲載ページ	製品幅 (W)	製品高さ (H)	幅・高さ比
セラールII P.112	500~2,000mm	500~2,500mm	1:3が限度
ジーア遮熱 P.114	500~2,000mm	500~2,000mm	1:3が限度
ルノブレン BC P.158	500~2,000mm	500~1,100mm	1:3が限度
スリム BC P.160	500~2,000mm	500~2,300mm	1:3が限度

部品名	材質
①トップボックスカバー	アルミ押出型材
②スクリーン	種類によって材質が異なります
③サイドフレーム	アルミ押出型材
④ウエイトバー	アルミ押出型材
⑤トップボックスベース	アルミ押出型材
⑥ボールチェーン	樹脂成形品、化学繊維
⑦ボールチェーンコネクタ	樹脂成形品
⑧サイドフレーム用 (下部) クッション	化学繊維
⑨トップボックス用クッション (内付け用) ※1	化学繊維
⑩サイドフレーム用クッション (内付け用) ※1	化学繊維
⑪サイドフレーム用クッション (正面付け用) ※2	化学繊維

※1は内付け用の場合に付属されます。
 ※2は正面付け用の場合に付属されます。

コードクリップ
 コードやチェーンを子供の手が届かない位置で束ねておくクリップです。子供の手の届かない位置で束ねることにより事故を防止する効果があります。

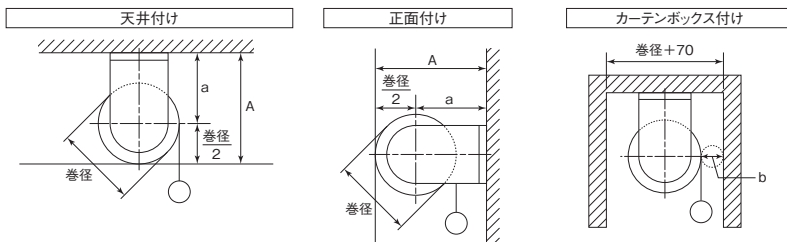


カラー:ホワイト

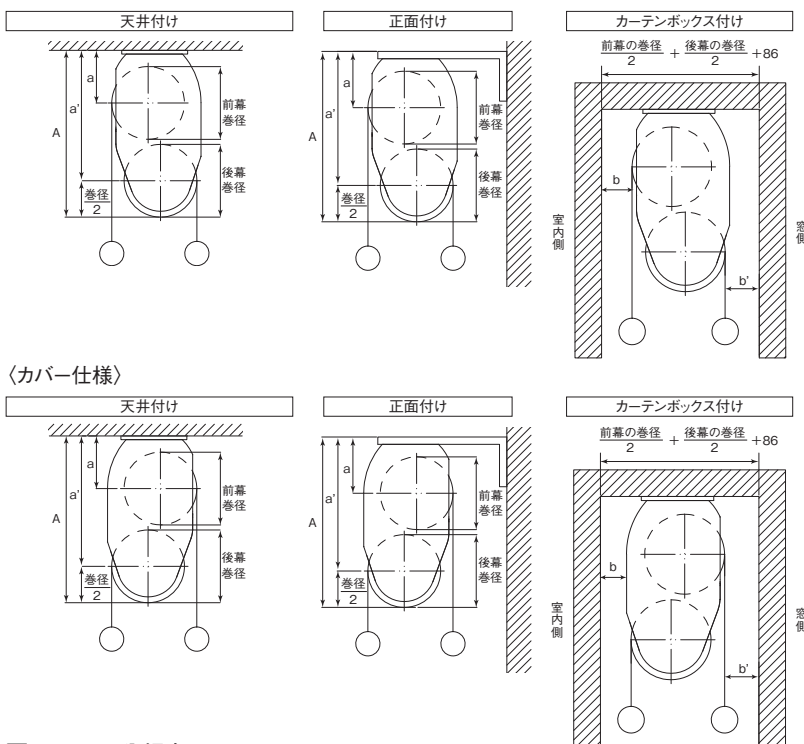
巻径の目安

マイテックシリーズ

■寸法関係図



※マイテックダブルの場合
(標準仕様(カバーなし))



(カバー仕様)

$A = a + \frac{\text{巻径}}{2}$ (単位: mm)

	サイドホルダー	a寸法	対象商品	b寸法
マイテック	S	52	ブルボールセット	31
	L	62	ウエイトバーキャップ	24
マイテックループ	S	52	ウエイトバーキャップ	24
	L	62	ウエイトバーキャップ	24
マイテックワンタッチループ	S	52	ウエイトバーキャップ	24
	L	62	ウエイトバーキャップ	24
マイテック浴室	S	52	ブルボールセット	31
マイテックループ浴室	S	52	ウエイトバーキャップ	24
マイテックワンタッチループ浴室	S	52	ウエイトバーキャップ	24
マイテック小窓	M	35	ブルセット	19
	L	39		
マイテックループ小窓	S	35	ウエイトバーキャップ	18
	L	46		
マイテックループ小窓浴室	S	35	ウエイトバーキャップ	18
	L	46		
マイテックAT	S	67	ウエイトバーキャップ	22
	M	77		
フォルテループ		65	ウエイトバーキャップ	24
		65		
		85		

$A = a' + \frac{\text{巻径}}{2}$ (単位: mm)

	取付方法	a寸法	a'寸法	対象商品	b寸法	b'寸法
マイテックダブルブルコード・ワンチェーン	天井付け	47	111	ウエイトバーキャップ	45	30
	正面付け	49	113	ウエイトバーキャップ	-	-

※マイテックデコラ、マイテックループデコラ、マイテックワンタッチループデコラをカーテンボックス付けする場合は、カーテンボックス幅150mm以上が必要です。

■スクリーン分類表

品番	シリーズ	グループ
[ブレン]		
TR-4001~4020	ルノブレン	F
TR-4021~4040	ルノファブ	G
TR-4041~4080	コルト	G
TR-4081~4085	ペイルクロス	F
TR-4086~4088	ヘリンボーン	L
TR-4089~4096	トリアスブレン	E
TR-4238~4243	ルノブレン抗ウイルス	F
[遮光]		
TR-4097~4111	ルノファブ遮光	M
TR-4112~4126	コルトシークル	J
TR-4127~4134	ツイード	J
TR-4135~4138	ニーム	L
TR-4139~4144	プレート	H
TR-4145~4149	スリムBC	C
TR-4150~4154	ルノブレンBC	J
TR-4155~4159	セラレーll	B
TR-4160~4164	ジーア遮熱	D
[シアー]		
TR-4165~4168	コルトシフォン	B
TR-4169~4175	ハルカ	B
TR-4176~4179	リセモ	B
TR-4180~4182	ルセア	B

品番	シリーズ	グループ
[キッチン・浴室]		
TR-4183~4190	リベレント	C
TR-4191~4196	ティーナ	E
TR-4197~4198	浴室遮光	F
[ナチュラル・すだれ]		
TR-4199~4201	ライネン	O
TR-4202~4204	竹すだれ(生粋)	R
TR-4205~4207	竹すだれ(舞鼓)	S
[省エネ・コントラクト]		
TR-4208~4213	コルトエコ	E
TR-4214~4217	トリアスブレン制菌	E
TR-4218~4220	コンプレ10	K
TR-4221~4223	コンプレ05	J
TR-4224~4226	コンプレ01	M
TR-4227~4229	カイト	G
TR-4230~4234	エクセル	H

生地厚の目安

A B C D E F G H I J K ~ X Y Z

← 薄い

厚い →

■巻径の寸法

- マイテック、マイテックループ、マイテックワンタッチループ、マイテックダブルブルコード、マイテックダブルワンチェーン、マイテック浴室、マイテックループ浴室、マイテックワンタッチループ浴室

[製品幅2,000mm以下の場合]

製品高さ/グループ	A	B	C	D	E	F	G	H	I	J	K	L	M	N	O	P	Q
400	43	44	44	45	45	45	46	46	46	46	47	47	48	49	49	49	52
800	44	46	46	47	47	48	48	48	49	50	50	51	51	53	53	54	58
1,200	46	48	49	49	50	51	51	51	52	53	54	54	55	57	57	59	64
1,600	47	50	50	51	52	53	54	54	55	56	57	58	59	61	61	63	69
2,000	48	52	52	53	54	55	56	56	57	58	60	61	62	65	65	67	74
2,400	49	53	54	55	56	58	58	59	60	61	62	64	65	68	68	70	79
2,800	51	55	56	57	58	60	61	61	62	64	65	66	68	71	71	74	—
3,200	52	56	58	59	60	62	63	63	65	66	68	69	71	75	75	77	—
3,600	53	58	59	61	62	64	65	65	67	68	70	72	73	78	78	80	—
4,000	54	60	61	63	64	66	67	67	69	71	72	74	76	81	81	—	—
4,500	55	61	63	65	66	68	69	70	72	73	75	77	79	—	—	—	—

※上記寸法は計算値です。実際の寸法とは多少異なる場合があります。

※マイテックダブルブルコード、マイテックダブルワンチェーンは、片方ずつ上記の巻径となります。

[製品幅2,005mm以上の場合]

製品高さ/グループ	C	E	F	G	H	I	J	K	L	M	P
400	48	49	49	49	49	50	50	50	51	51	53
800	50	51	52	52	52	52	53	54	54	55	57
1,200	52	53	54	54	54	55	56	57	57	58	61
1,600	54	55	57	57	57	58	59	60	61	61	65
2,000	56	57	59	59	59	60	61	62	64	65	69
2,400	57	59	61	61	61	63	64	65	66	67	73
2,800	59	61	63	63	64	65	66	68	69	70	76
3,000	60	62	64	64	65	66	67	69	70	72	78

※上記寸法は計算値です。実際の寸法とは多少異なる場合があります。

- マイテック小窓

製品高さ/グループ	A	B	C	D	E	F	G	H	I	J	K	L	N	O
400	29	31	31	32	32	32	33	33	33	34	34	35	36	36
800	31	34	34	35	35	36	36	37	37	38	39	40	42	42
1,200	33	36	37	38	38	39	40	40	41	42	43	44	47	47
1,600	35	39	39	40	41	43	43	43	45	46	47	48	—	—

※上記寸法は計算値です。実際の寸法とは多少異なる場合があります。

- マイテックループ小窓、マイテックループ小窓浴室

製品高さ/グループ	A	B	C	D	E	F	G	H	I	J	K	L	N	O
400	31	32	32	33	33	33	34	34	34	35	35	36	37	37
800	33	35	35	36	36	37	37	38	38	39	40	40	43	43
1,200	34	37	38	39	39	40	41	41	42	43	44	45	48	48
1,600	36	39	40	41	42	43	44	44	45	46	48	49	53	53
2,000	38	42	43	44	45	46	47	47	49	50	51	52	57	57
2,400	39	44	45	46	47	49	50	50	52	53	54	56	61	61

※上記寸法は計算値です。実際の寸法とは多少異なる場合があります。

※スクリーンの種類によって製作可能寸法は異なります。詳細は各スクリーンページにて確認ください。

※寸法値は目安であり、スクリーンの巻かれ方などにより多少異なります。

■巻径の寸法

●フォルテルーブ(ローラーパイプφ40mm)

製品高さ/グループ	G	H	L	R	S	T	U	J	K	M
400	45	45	46	53	55	61	63	45	46	47
800	48	48	50	60	62	71	74	49	49	50
1,200	50	50	54	67	69	80	84	52	52	54
1,600	53	53	57	73	76	88	93	55	55	57
2,000	55	56	60	78	82	96	101	57	58	61
2,400	58	58	63	83	87	103	108	60	61	64
2,800	60	60	66	88	92	109	115	62	63	67
3,200	62	62	69	92	97	115	122	65	66	69
3,600	—	—	—	97	102	121	128	—	—	—
4,000	—	—	—	101	106	127	134	—	—	—
4,400	—	—	—	105	110	132	140	—	—	—
4,800	—	—	—	109	115	137	145	—	—	—
5,000	—	—	—	110	117	140	148	—	—	—

※コンプレ、カイト、エクセルについてはW2,500mm以下にてH3,000mmまでがφ40mmになります。
 ※上記寸法は計算値です。実際の寸法とは多少異なる場合があります。

●フォルテルーブ(ローラーパイプφ50mm)

製品高さ/グループ	G	H	L	J	K	M
400	54	54	—	55	55	56
800	57	57	—	57	58	59
1,200	59	59	—	60	61	62
1,600	61	61	—	63	63	65
2,000	63	64	—	65	66	68
2,400	65	66	—	67	68	71
2,800	67	68	—	69	70	73
3,200	69	70	75	72	73	76
3,600	71	72	78	74	75	78
4,000	73	73	80	76	77	81

※カイト、エクセルについては、W2,505mm以上にH3,000mmまで、W2,500mm以下にてH3,010~4,000mmまでがφ50mmになります。
 ※コンプレについては、W2,500mm以下にてH3,010~4,000mmまでがφ50mmになります。
 ※上記寸法は計算値です。実際の寸法とは多少異なる場合があります。

●フォルテルーブ(ローラーパイプφ65mm)

製品高さ/グループ	G	H	L	J	K	M
400	—	—	70	69	69	70
800	—	—	73	71	72	73
1,200	—	—	75	73	74	75
1,600	—	—	78	75	76	78
2,000	—	—	80	77	78	80
2,400	—	—	82	79	80	83
2,800	—	—	85	81	82	85
3,200	81	82	87	83	84	87
3,600	83	83	89	85	86	89
4,000	84	85	91	87	88	91
4,400	86	86	93	88	89	93
4,800	88	88	95	90	91	95
5,000	88	89	96	91	92	96

※カイト、エクセルについては、W2,505mm以上にH3,010~5,000mmまで、W2,500mm以下にてH4,010~5,000mmまでがφ65mmになります。
 ※コンプレについては、W2,505mm以上、またはW2,500mm以下にてH4,010~5,000mmまでがφ65mmになります。
 ※上記寸法は計算値です。実際の寸法とは多少異なる場合があります。

●マイテックAT

製品高さ/グループ	A	B	C	D	E	F	G	H	I	J	K	L	N	O	P
400	45	46	46	47	47	47	47	47	48	48	49	49	50	50	51
800	46	48	48	49	49	50	50	50	51	51	52	53	55	55	56
1,200	48	50	50	51	51	52	53	53	54	54	55	56	59	59	60
1,600	49	51	52	53	54	55	55	55	56	57	58	59	63	63	64
2,000	50	53	54	55	56	57	57	58	59	60	61	62	66	66	68
2,400	51	55	56	57	58	59	60	60	61	62	64	65	69	69	72
2,800	52	56	57	59	60	61	62	62	64	65	66	68	73	73	75
3,000	53	57	58	60	61	62	63	63	65	66	68	69	74	74	—

※上記寸法は計算値です。実際の寸法とは多少異なる場合があります。

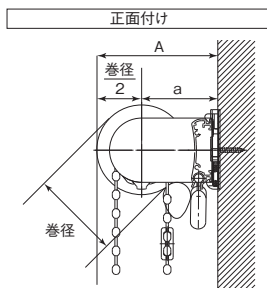
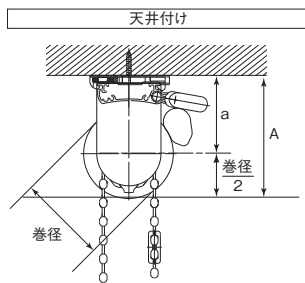
※スクリーンの種類によって製作可能寸法は異なります。詳細は各スクリーンページにて確認ください。
 ※寸法値は目安であり、スクリーンの巻かれ方などにより多少異なります。

巻径の目安

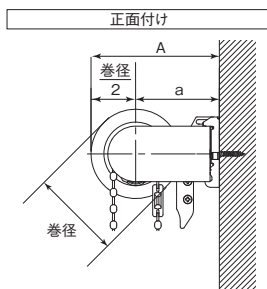
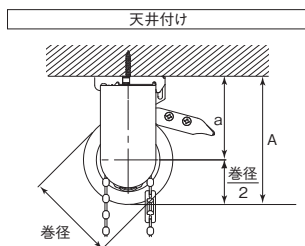
ビジック / ラクーシュ

■寸法関係図

●ビジックライト



●ラクーシュライト



$A = a + \frac{\text{巻径}}{2}$		(単位: mm)	
	サイドホルダー	a寸法	必要ボックス寸法
ビジックライト	S	52	巻径+70
	L	62	
ビジックデコラ	-	-	140
ビジック小窓	S	35	巻径+70
	L	46	
ラクーシュライト	S	52	巻径+90
	L	62	
ラクーシュデコラ	-	-	150

■スクリーン分類表

●ビジックシリーズ

品番	シリーズ	グループ
TR-4701~4703	フルール	c
TR-4704~4708	JQクロス	d
TR-4709~4717	コルトライン	c
TR-4718~4721	ゼブラ	d

品番	シリーズ	グループ
TR-4722~4725	ゼブラシークル	e
TR-4726~4730	ノブレス	b
TR-4731~4734	ウッドルック	d
TR-4735~4739	ロベ	d

●ラクーシュシリーズ

品番	シリーズ	グループ
TR-4740~4745	ムース	-

生地厚の目安

a b c d e f g

← 薄い 厚い →

■巻径の寸法

●ビジックライト

製品高さ/グループ	b	c	d	e
400	45	46	47	48
800	48	49	50	52
1,200	50	52	54	56
1,600	53	55	57	59
2,000	55	58	60	62
2,400	57	60	63	66
2,800	59	63	66	69

※上記寸法は計算値です。実際の寸法とは多少異なる場合があります。

●ラクーシュライト

製品高さ/グループ	-
400	50
800	53
1,200	56
1,600	59
2,000	62
2,400	64
2,800	66

※上記寸法は計算値です。実際の寸法とは多少異なる場合があります。

●ビジック小窓

製品高さ/グループ	b	c	d	e
400	33	34	35	36
800	37	39	40	42
1,200	40	42	44	46
1,600	43	46	48	50
2,000	46	49	52	54
2,400	48	52	55	58

※上記寸法は計算値です。実際の寸法とは多少異なる場合があります。

スクリーン別サイドホルダー対応表

■スクリーン別サイドホルダー対応表

サイドホルダーサイズ		マイテック、マイテックループ、マイテックワンタッチループ				マイテック小窓		マイテックループ小窓	
		※製品幅2000mm以下の場合		※製品幅2005mm以上の場合		M	L	S	L
品番	シリーズ	製品高さ(mm)		製品高さ(mm)		製品高さ(mm)		製品高さ(mm)	
TR-4001~4020 (4401~4420)	ルノブレーション	~2800	2810~	~2300	2310~	~1000	1010~	~1410	1420~
TR-4021~4040 (4421~4440)	ルノファブ	~2550	2560~	~2050	2060~	~1000	1010~	~1410	1420~
TR-4041~4080 (4441~4480)	コルト	~2100	2110~	非対応		~1000	1010~	~1060	1070~
TR-4081~4085	ベイルクロス	~2590	2600~	非対応		~1000	1010~	~1270	1280~
TR-4086~4088	ヘリンボーン	~1990	2000~	非対応		-	~1600	~980	990~
TR-4089~4096	トリアスブレーション	~3190	3200~	~2900	2910~	~1000	1010~	~1580	1590~
TR-4238~4243	ルノブレーション抗ウイルス	~2800	2810~	非対応		非対応		非対応	
TR-4097~4111	ルノファブ遮光	~1840	1850~	~1490	1500~	非対応		非対応	
TR-4112~4126 (4512~4526)	コルトシークル	~2550	2560~	非対応		非対応		~1160	1170~
TR-4127~4134	ツイード	~2100	2110~	非対応		非対応		~1060	1070~
TR-4135~4138	ニーム	~1950	1960~	非対応		すべてL		~980	990~
TR-4139~4144	プレート	~2550	2560~	~2050	2060~	~1000	1010~	~1270	1280~
TR-4145~4149	スリムBC	~2500	-	非対応		非対応		非対応	
TR-4150~4154	ルノブレーションBC	~2100	2110~	~1700	1710~	非対応		非対応	
TR-4155~4159	セラレII	~3000	-	非対応		非対応		非対応	
TR-4160~4164	ジーア遮熱	~3150	3160~	非対応		非対応		非対応	
TR-4165~4168	コルトシフォン	~3000	-	非対応		~1600	-	~2400	-
TR-4169~4175	ハルカ	~3000	-	非対応		~1600	-	~2400	-
TR-4176~4179	リセモ	~3000	-	非対応		~1600	-	~2050	2060~
TR-4180~4182	ルセア	~3000	-	非対応		~1600	-	~2050	2060~
TR-4183~4190	リベレント	~3550	3560~	非対応		~1000	1010~	~1790	1800~
TR-4191~4196	ティーナ	~3000	-	非対応		~1000	1010~	~1580	1590~
TR-4197~4198	浴室遮光	~2200	-	非対応		非対応		~1410	1420~
TR-4199~4201	ライネン	~1400	1410~	非対応		すべてL		~700	710~
TR-4202~4204	竹すだれ(生粋)	非対応		非対応		非対応		非対応	
TR-4205~4207	竹すだれ(舞鼓)	非対応		非対応		非対応		非対応	
TR-4208~4213 (4608~4613)	コルトエコ(遮熱)	~2800	2810~	非対応		~1000	1010~	~1410	1420~
TR-4214~4217	トリアスブレーション制菌	~3190	3200~	非対応		~1000	1010~	~1580	1590~
TR-4218~4220	コンプレ10	~2100	2110~	~1700	1710~	非対応		非対応	
TR-4221~4223	コンプレ05	~2300	2310~	~1850	1860~	非対応		非対応	
TR-4224~4226	コンプレ01	~1800	1810~	~1450	1460~	非対応		非対応	
TR-4227~4229	カイト	~2550	2560~	~2050	2060~	非対応		~1270	1280~
TR-4230~4234	エクセル	~2550	2560~	~2050	2060~	非対応		非対応	

サイドホルダーサイズ		ビジックライト		ビジック小窓		ラクーシュライト	
		S	L	S	L	S	L
品番	シリーズ	製品高さ(mm)		製品高さ(mm)		製品高さ(mm)	
TR-4701~4703	フルール	~2500	-	~1200	1210~	非対応	
TR-4704~4708	JQクロス	~2500	-	非対応		非対応	
TR-4709~4717	コルトライン	~2500	-	~1200	1210~	非対応	
TR-4718~4721	ゼブラ	~2800	-	~1200	1210~	非対応	
TR-4722~4725	ゼブラシークル	~1500	1510~	非対応		非対応	
TR-4726~4730	ノブレス	~2400	-	~1200	1210~	非対応	
TR-4731~4734	ウッドルック	~2000	2010~	~690	700~	非対応	
TR-4735~4739	ロベ	~2400	-	~1200	1210~	非対応	
TR-4740~4745	ムース	非対応		非対応		~1000	1010~

※マイテックATのサイドホルダーサイズは弊社へお問い合わせください。

注意

マイテック、マイテックループ、マイテックワンタッチループは製品幅によって、使用部品が異なります。連窓の場合、ご注意ください。

■製品幅2,000mm以下の場合

メカカラーに合わせた色

■製品幅2,005mm以上の場合

シルバー色

スクリーンの光学特性と熱的性能

■遮熱性能 [夏]

遮熱性能を示す数値として、「日射熱取得率(η)」
「日射遮蔽係数(SC)」などがあります。


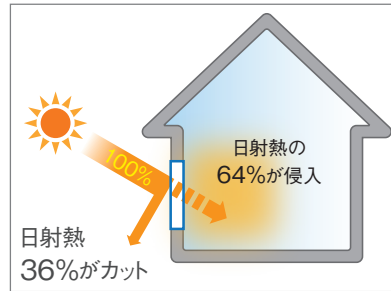
■日射熱取得率(η:イータ)

ガラス窓に入射した日射熱が、日射遮蔽物(ガラス+ロールスクリーン)を通して室内に流入する割合。ガラスの性能や、生地単体の光学特性、製品およびその製品の設置状況等から計算にて算出します。数値が小さいほど日射熱を遮蔽する(流入する熱量が少なくなる)ので、遮熱性能が高くなります。

日射熱取得率η:0.21 (ジーア遮熱 TR-4160(ホワイト)の場合)

【ガラスだけの場合】
複層ガラス窓 η=0.64

【ロールスクリーンを付けた場合】
複層ガラス窓 + ロールスクリーン η=0.21
(TR-4160)



■光学特性と熱的性能

スクリーン名	カラー名	品番 (TR-)	日射(%)			可視光(%)			紫外線(%)			赤外線(%)			熱的性能(全閉)	
			反射率	透過率	吸収率	反射率	透過率	吸収率	反射率	透過率	吸収率	反射率	透過率	吸収率	日射熱取得率(η)	日射遮蔽係数(SC)
トリアスブレン	ホワイト	4089	64.45	30.15	5.40	67.61	29.89	2.50	12.47	1.17	86.36	64.86	32.13	3.01	0.28	0.32
	アイボリー	4090	63.42	28.69	7.89	65.64	27.61	6.75	13.87	1.44	84.69	65.08	31.65	3.27	0.29	0.33
	ベージュ	4091	59.54	26.06	14.40	55.08	20.01	24.91	21.43	2.65	75.92	64.85	31.62	3.53	0.31	0.36
	ピンク	4092	62.29	27.82	9.89	61.60	24.57	13.83	15.41	1.60	82.99	65.23	31.69	3.08	0.30	0.34
	ウォームベージュ	4093	53.36	23.65	22.99	39.00	11.39	49.61	7.93	0.89	91.18	64.38	32.55	3.07	0.35	0.40
	グレーベージュ	4094	56.49	23.42	20.09	54.92	13.42	31.66	7.01	0.44	92.55	65.70	31.11	3.19	0.33	0.38
	ダークブラウン	4095	42.13	18.74	39.13	10.46	1.55	87.99	8.31	0.76	90.93	64.69	31.62	3.69	0.42	0.47
	ダークネイビー	4096	42.73	18.51	38.76	11.33	1.50	87.17	10.31	0.87	88.82	65.02	31.47	3.51	0.41	0.47
ルノブレンBC	ホワイト	4150	74.66	0.02	25.32	80.57	0.01	19.42	9.52	0.08	90.40	73.52	0.02	26.46	0.22	0.25
	ベージュ	4151	72.82	0.01	27.17	78.72	0.01	21.27	8.98	0.07	90.95	71.61	0.02	28.37	0.23	0.26
	グレイシュブラウン	4152	71.90	0.00	28.10	76.85	0.00	23.15	9.09	0.00	90.91	71.38	0.00	28.62	0.24	0.27
	ダークグレー	4153	71.70	0.00	28.30	76.87	0.00	23.13	8.88	0.00	91.12	70.93	0.00	29.07	0.33	0.38
	チャコール	4154	70.43	0.00	29.57	73.35	0.00	26.65	8.99	0.00	91.01	71.22	0.00	28.78	0.25	0.28
セラーレII	ホワイト	4155	76.45	0.00	23.55	86.94	0.00	13.06	10.57	0.02	89.41	70.61	0.00	29.39	0.21	0.24
	アイボリー	4156	68.02	0.00	31.98	76.40	0.00	23.60	10.51	0.02	89.47	64.48	0.00	35.52	0.26	0.30
	ベージュ	4157	61.06	0.00	38.94	67.72	0.00	32.28	10.47	0.02	89.51	58.53	0.00	41.47	0.31	0.35
	グレー	4158	42.08	0.00	57.92	45.27	0.00	54.73	10.21	0.02	89.77	40.44	0.00	59.56	0.41	0.47
	ブラック	4159	4.78	0.00	95.22	5.01	0.00	94.99	5.89	0.02	94.09	4.50	0.00	95.50	0.61	0.69
ジーア遮熱	ホワイト	4160	76.70	0.00	23.30	83.46	0.00	16.54	24.48	0.01	75.52	73.78	0.00	26.22	0.21	0.24
	ベージュ	4161	76.05	0.00	23.95	83.03	0.00	16.97	25.57	0.01	74.43	72.81	0.00	27.19	0.21	0.24
	グレー	4162	76.82	0.00	23.18	83.28	0.00	16.72	24.17	0.01	75.83	74.11	0.00	25.89	0.21	0.24
	パールブルー	4163	79.04	0.00	20.96	85.38	0.00	14.62	25.59	0.01	74.41	76.53	0.00	23.47	0.19	0.22
	ピンクベージュ	4164	77.54	0.00	22.46	85.26	0.00	14.74	25.20	0.01	74.80	73.63	0.00	26.37	0.20	0.23

オプション部品・仕様

マグネットキャッチャーセット NEW



階段の間仕切りなど振れが気になる場所に。

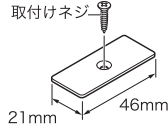


マグネットの向きを変更して床面と壁面ツーウェイ対応



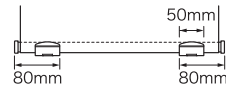
間仕切りや目隠しにロールスクリーンを使用する際、ウエイトバーをマグネットで固定する部品です。振れが気になる場合にご使用ください。

マグネット受けを取付けネジで取付ける場合
付属取付けネジで取付けてください。
ご注意：下地のある場所に取付けてください。



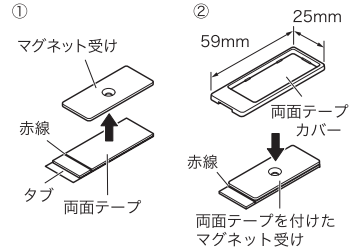
マグネットキャッチャー本体の取付け方法

マグネットキャッチャー本体をウエイトバー端部から80mmまでの位置に取付けてください。



マグネット受けを両面テープで取付ける場合

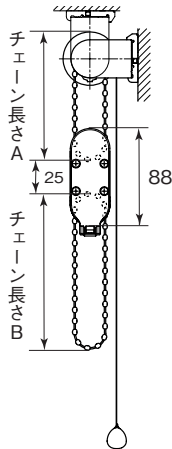
- ①両面テープを赤線に合わせて、マグネット受けに貼り付けてください。
- ②マグネットが接する位置にマグネット受けを両面テープで貼り付け、両面テープカバーを取付けてください。



- 対応機種
マイテック ループ
マイテック ループ デコラ
- 価格 1セット(2個入り)
1,800円(税別)

セーフティープーリー

チェーンに一定の荷重がかかるとプーリー部分が分離する安全対策のセーフティー部品です。



製品高さ(H)	チェーン長さ(A)	チェーン長さ(B)
~800mm	150mm	500mm
810~1,000mm	150mm	600mm
1,010~1,200mm	150mm	750mm
1,210~1,400mm	150mm	900mm
1,410~1,700mm	150mm	1,100mm
1,710~1,800mm	300mm	1,100mm
1,810~2,000mm	300mm	1,300mm
2,010~2,200mm	650mm	900mm
2,210~2,400mm	650mm	1,100mm

※高窓等製品高さよりも高い位置に取り付ける場合は、別途チェーンの長さを10mm単位でご指定ください。

※チェーン長さAは分離しません。
チェーン長さAを長くすると、チェーン長さAのループ内にお子様引っ掛けてしまう恐れがありますのでご注意ください。

■対応機種

マイテック ループ	マイテック ワンタッチ ループ	マイテック ループ 小窓	マイテック ダブル ワンチェーン
マイテック ループ デコラ	マイテック ワンタッチ ループ デコラ	ビジック ライト	ビジック 小窓

※浴室タイプには対応していません。

■価格

ロールスクリーン本体価格 + 2,000円(税別)

■対応サイズ

製品幅 2,000mm、
高さ 2,400mm まで
※小窓メカは、幅1,200mmまで。

■部品カラー



ストップコントローラー



ストップコントローラー付き

ストップコントローラー付きロールスクリーンはあらかじめ設定した高さで上昇が止まるので、連窓などの位置決めに便利です。

■ストップコントローラーの調整方法

- ①本体左側のサイドホルダーに付いているダイヤルを手前に回し、停止させたい位置までスクリーンを下ろします。(出荷時にはスクリーンが全部巻き上がった状態になっています)

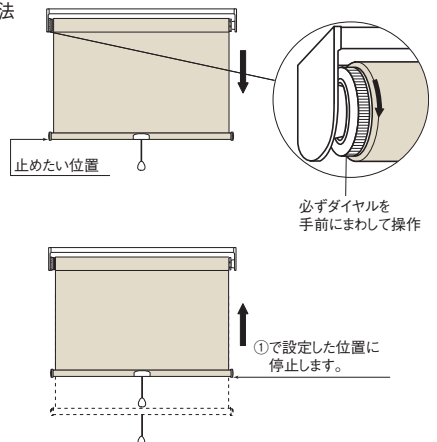
※逆巻仕様B・Cタイプの場合、ダイヤルを回す向きは逆になります。

- ②プルボールを引いてスクリーンを上昇させ、停止位置を確認してください。

※停止位置を変えたいときも、同じ操作をしてください。高さ0~3,000mmの範囲でお好きな位置に止められます。

▲注意

停止位置を上げたいときは、必ず奥にダイヤルを回して操作してください。ローラーパイプを手で持って無理に回すと故障の原因になります。



- 対応機種
マイテック
- 製作可能寸法
製品幅：600mm～

- 価格 本体価格 + 2,000円/台

※オプションでストップコントローラーをつけた場合はスローストップ機能は付きません。

スクリーン表裏逆仕様

外部からの見栄えを意識した店舗の窓に適しています。



■対応機種

マイテック	マイテックループ	マイテックワンタッチループ	マイテックループ小窓	マイテック浴室	マイテックループ浴室
マイテックワンタッチループ浴室	マイテックループ小窓浴室	マイテックシーズ	マイテックループシーズ	マイテックワンタッチループシーズ	

■非対応スクリーン セラレII、ルノプレーンBC、スリムBC、ジアー遮熱

■スクリーン表裏逆仕様・逆巻仕様 納まり図 追加料金不要

仕様	標準仕様	表裏逆仕様(室内裏)		逆巻仕様(室内表)		逆巻仕様(室内裏)	
	製作パターンのご指定のない場合は、標準仕様で製作いたします。	外部からの見栄えを意識した店舗に適しています。		部屋内をすっきり見せたい場合に適しています。また、滑り出し窓の開閉ハンドル等の障害が当たるのを防ぎます。		外からの見栄えを意識し、部屋内をすっきり見せたい場合に適しています。また、滑り出し窓の開閉ハンドル等の障害が当たるのを防ぎます。	
納まり図	標準タイプ	Aタイプ		Bタイプ		Cタイプ	
		天井付け	正面付け	天井付け	正面付け	天井付け	正面付け
マイテック							
マイテックループ	○	○	○	○	○	○	○
マイテックワンタッチループ	○	○	○	○	×	○	×
マイテック小窓	×	×	×	×	×	×	×
マイテックループ小窓	○	○	○	○	○	○	○
マイテック浴室	○	○	○	○	×	○	×
マイテックループ浴室	○	○	○	○	○	○	○
マイテックワンタッチループ浴室	○	○	○	○	×	○	×
マイテックループ小窓浴室	○	○	○	○	○	○	○

※マイテックの場合、Bタイプ、Cタイプで正面付けの際、ウェイトバーがローラーパイプ上部に回り込むのを防止するため、ストップコントローラーとの併用をおすすめします。

※操作位置は室内側から見て左右どちらかを指定ください。

■レーザーカットマイテックシーズ、コルトポイントカットの柄位置の指定〈表裏逆仕様・逆巻仕様の場合〉

・対象 マイテックシーズ TYPE09・20・21・36・38 / コルト選べるポイントカット TYPE101・102・103・104

仕様	裏表逆仕様(室内裏) *Aタイプ		逆巻仕様(室内表) *Bタイプ		逆巻仕様(室内裏) *Cタイプ	
	天井付け	正面付け	天井付け	正面付け	天井付け	正面付け
納まり図						
表地の位置	窓側		室内側		窓側	
室内側からみて柄位置を左側にしたい場合						
特記選択項目	【特記：ミギガラ(シーズ)】を指定		【特記：ヒダリガラ(シーズ)】を指定		【特記：ミギガラ(シーズ)】を指定	
室内側からみて柄位置を右側にしたい場合						
特記選択項目	【特記：ヒダリガラ(シーズ)】を指定		【特記：ミギガラ(シーズ)】を指定		【特記：ヒダリガラ(シーズ)】を指定	

※ポイントカットの場合は【ミギガラ・ヒダリガラ】を指定してください。(※特別メニューに【(シーズ)】の記載はありません)

※対象以外のTYPEは指定不要です。

スクリーン逆巻仕様

スクリーンを下げるときに、開閉ハンドルなどの障害物に当たるのを防ぎます。

標準タイプ



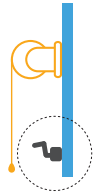
逆巻仕様タイプ



開閉ハンドルに当たってしまう。




開閉ハンドルに当たることなく使用できます。



メンテナンス



メンテナンスシールについて

お買い上げの商品には、ウエイトバー右裏側に、商品に関する情報を記載したメンテナンスシールを貼付しております。商品に関するお問い合わせや修理等の際にこのメンテナンスシールをご確認ください。



生産日が記載されています。

- 生産日： **年**月**日
- 品名： マイテック
TR-**** 1660×890
- 受注No: ****

TOSO  

Made in Japan

製品仕様が記載されています。

マイテック	TR-****	1660 × 890
機種名	色柄品番	製品幅 製品高さ

●メンテナンスシールにQRコードが印刷されている場合は、QRコード対応の携帯電話で撮影すると携帯サイトにアクセスでき、製品情報を入手することができます。
※シール設置場所・QRコードへの汚れ・破損などにより、読み取れない場合もございますのでご注意ください。

交換用スクリーン

■対応機種

マイテック	マイテック ループ	マイテック ワンタッチ ループ	マイテック デコラ	マイテック ループ デコラ	マイテック ワンタッチ ループ デコラ	マイテック ダブルタイプ ブルコード	マイテック ダブルタイプ ワンチェーン
マイテック 小窓	マイテック ループ 小窓	マイテック 浴室	マイテック ループ 浴室	マイテック ワンタッチ ループ 浴室	マイテック ループ 小窓浴室	マイテック ループ シーズ	マイテック ワンタッチ ループ シーズ

※交換用スクリーンの部品カラー、ウエイトバー仕様、プルセットなどは各機種の標準仕様になります。

■価格

本体価格 × 60%

スクリーンの色や柄を変えるだけで、お部屋のイメージを変えることができます。

※シリーズの異なるスクリーンに変える際は本体の部品変更が必要な場合があります。



ウォッシュャブルスクリーンの洗濯方法 (取外し・洗濯方法)

樹脂勘合式

■対応機種

マイテック	マイテック ループ	マイテック ワンタッチ ループ	マイテック デコラ	マイテック ループ デコラ	マイテック ワンタッチ ループ デコラ	マイテック ダブルタイプ ブルコード	マイテック ダブルタイプ ワンチェーン
マイテック 小窓	マイテック ループ 小窓	マイテック 浴室	マイテック ループ 浴室	マイテック ワンタッチ ループ 浴室	マイテック ループ 小窓浴室		

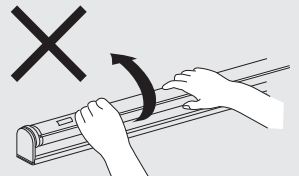
※ウォッシュャブルスクリーンのみ

※生地が非ウォッシュャブルの場合、はたきなどでホコリを払ってください。水拭きや結露により、しみになる場合があるのでご注意ください。

スクリーンの着脱を行う前に

⚠ 注意 巻取りスプリングの初巻きを解除しないように注意してください！

スクリーンを外した状態で巻取りパイプを矢印の方向に少し回すと、ストップバーが解除され、パイプが自動的に逆回転し、初巻きが解除されています。生地を外してから取付けるまでパイプを回さない様に注意してください。



■スクリーンの取外し

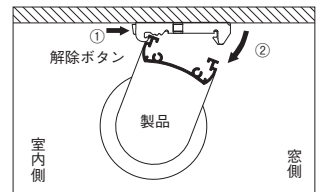
(マイテック小窓、マイテックループ小窓、マイテックループ小窓浴室を除く)

1. 製品をブラケットから外してください。

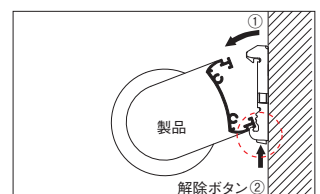
① 製品本体を両手で抱えながらブラケットの解除ボタンを指で押してください。

⚠ 注意 本体を抱えていないと製品が落下する危険性があります。

② セットバーを持ちながら製品を矢印の方向に引き、ブラケットのツメから製品を外してください。



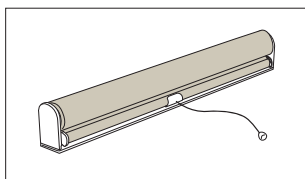
▲天井付け



▲正面付け

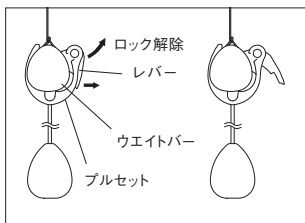
ウォッシュブルスクリーンの洗濯方法 (取外し・洗濯方法)

2. 本体を図のように置いてください。

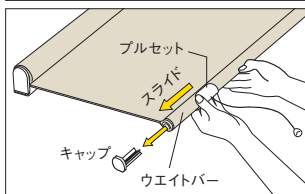


3. プルセットを取外してください。(マイテックのみ)

- ①スクリーンを10cmほど引き出して止めます。
- ②ウエイトバーキャップの片側を外してください。
- ③プルセット裏側のレバーの立上げロックを解除してください。
- ④キャップを外した側からプルセットをスライドして取外してください。



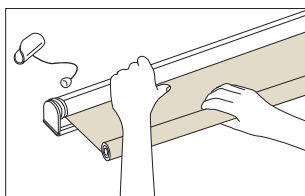
※マイテックダブルプルコード、マイテックダブルフンチェーンは、ウォッシュブルスクリーンも標準でヌードタイプとなっています。ウエイトバーキャップを外して同様に取外してください。
※マイテック浴室の場合、取扱説明書にてご確認ください。



4. 巻取りパイプが露出するまでスクリーンを引き出します。

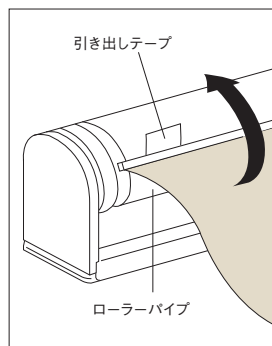
スクリーンを少しずつ引き出しながらウエイトバーに巻取ってください。

※少しずつスクリーンを引き出す際、スクリーンが巻き戻されないのを確認しながら作業を行ってください。スクリーンを何度か引き出すとストッパーが掛かります。



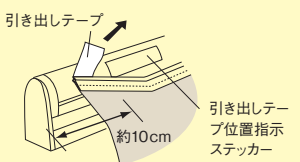
5. 生地を巻取りパイプから取外してください。

- ①スクリーンが巻き戻されないようにストッパーがかかっていることを確認してください。
- ②端部にある引き出しテープを引張り、ゆっくりスクリーンを取外してください。




<スクリーンの取外し方>


1) 引き出しテープを持ち上げ、スクリーンを約10cm位引き出します。



2) スクリーン上端の白い樹脂部分とローラーパイプの間に指をはさみ、そのままスライドさせてスクリーンを外します。



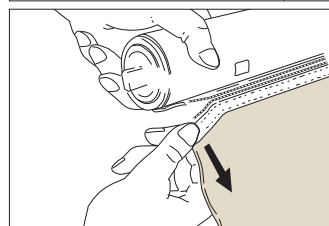
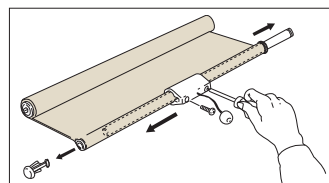
- ③ウエイトバーをキャップが付いている側から抜き取ってください。



■スクリーンの取外し

(マイテック小窓 [ウォッシュブルスクリーン] の場合)

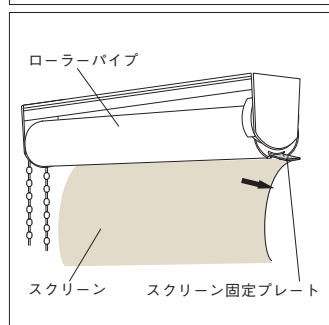
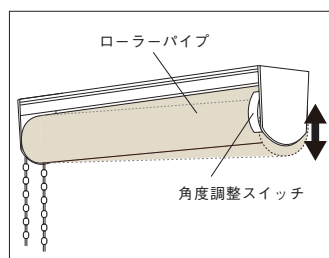
- ①スクリーンを10cmほど引き出して止め、左サイドホルダーを開き、スクリーンを外します。
- ②ウエイトバー左側のキャップを外し、プルセットのネジをゆるめて抜き取ります。ウエイトバーも右側から抜き取ります。
- ③スクリーンを引き出して、上部のファスナーを外します。



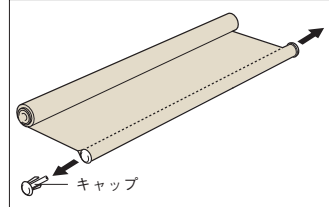
■スクリーンの取外し

(マイテックループ小窓、マイテックループ小窓浴室の場合)

- ①巻取りパイプが露出するまでスクリーンを引き出します。
- ②角度調整スイッチを一番下まで下げてください。
- ③ローラーパイプにある溝をサイドホルダーから露出させ、そこからスクリーン固定プレートを引き出してください。



- ④スクリーンの下部についているウエイトバーを取外してください。片方のキャップを取外し、逆側からウエイトバーを引き抜いてください。



■スクリーンの洗濯方法

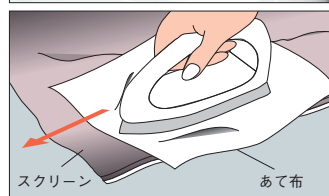
弱洗いで他のものとは別にして洗ってください。30秒程度脱水後、すぐに干し、乾燥後あて布をしてアイロンを軽く均一にかけてください。



※アイロンは横(幅)方向にかけると、シワのび美しく仕上がります。

※アイロンはすべらせないで置くように場所を移動させるときれいに仕上がります。

※スクリーン上端の樹脂部にはアイロンを当てないでください。

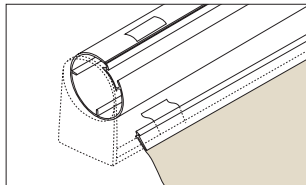


ウォッシュブルスクリーンの洗濯方法(取付け)

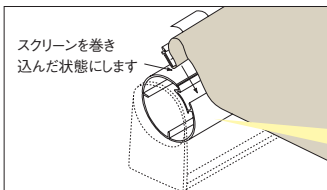
■スクリーンの取付け

(マイテック小窓、マイテックループ小窓、マイテックループ小窓浴室を除く)

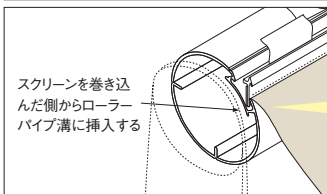
①ローラーパイプとスクリーンを図のようにセットし、引き出しテープ位置をステッカーで確認し、所定の位置に合わせます。



②スクリーンを図のように巻き込んだ状態でスクリーン上部の白い樹脂部分をローラーパイプの溝に差し込みます。



〈ローラーパイプ断面〉



〈ローラーパイプ断面〉

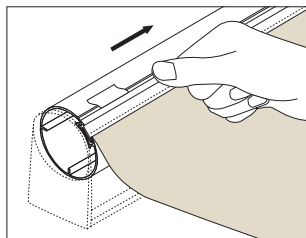


③右方向へ指を軽くスライドさせながらスクリーンを取付けてください。

④ウエイトバーにブルセットを差し込み、ロックをします。(マイテック、マイテック浴室のみ)

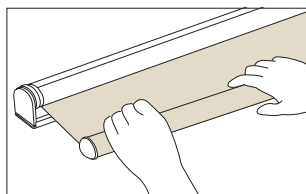
⚠ 注意 必ずブルセットをウエイトバー中央にセットしてください。

⑤ウエイトバーキャップを差し込みます。



⑥生地を巻き取ります。

ローラーパイプを矢印の方向に少し回すと、ストッパーが解除され、自動的にスクリーンがローラーパイプに巻かれます。スクリーンが巻きあがる際はローラーパイプが高速で回転しますのでローラーパイプを手で持ってブレーキをかけながらスクリーンを巻き取ってください。

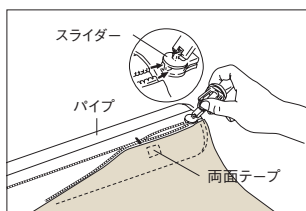


⑦製品をブラケットに取付けてください。

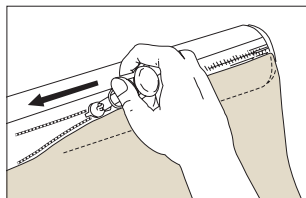
■スクリーンの取付け

(マイテック小窓 [ウォッシュブルスクリーン]の場合)

①ウエイトバーキャップに付いているスライダーでパイプ側とスクリーン側のファスナーをセットし、反対側までスライダーを引ききってください。



②ウエイトバーを右側から差し込み、ブルセットをウエイトバーに固定してキャップを差し込みます。



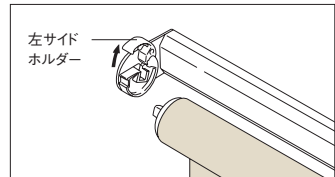
カートリッジ式スクリーン交換方法

■対応機種

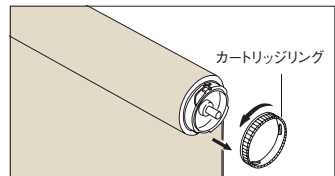
マイテック小窓*

※非ウォッシュブルスクリーン

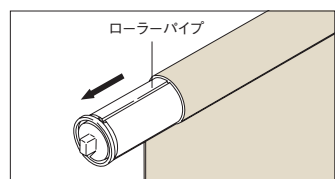
①スクリーンを10cmほど引き出して止め、左サイドホルダーを開き、スクリーンを外します。



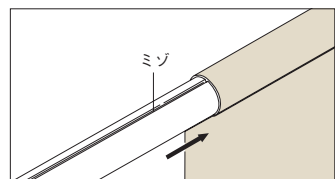
②右側ローラーエンドのカートリッジリングを着脱(Free)の方向に回して外します。



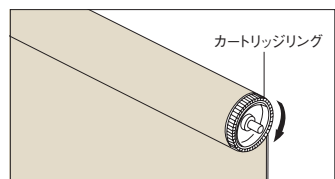
③ローラーパイプをカートリッジパイプ(スクリーン)の左側から引き出します。



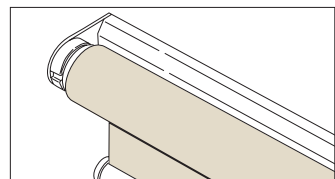
④新しいカートリッジパイプ(スクリーン)にローラーパイプを差し込みます。このとき、カートリッジパイプの凸部とローラーパイプの凹部を合わせてください。



⑤カートリッジリングをローラーパイプの溝に合わせて差し込み、固定(Lock)の方向に回してください。



⑥スクリーンをセットバーに取付け、左サイドホルダーを閉じて完了です。



スクリーンの交換方法

※スクリーンの取外し、取付けはP.52 ~でご確認ください。

お手入れ方法

■スクリーンのお手入れ方法

- 日頃のお手入れはハタキやハンドモップ等でほこりを落としてください。
- ガラス繊維素材のスクリーンは水を充分絞ったきれいな布で軽く拭き取ることができます。

■浴室用スクリーンのお手入れ方法

- 小まめな換気による乾燥で、室内の除湿を行ってください。
- 浴室使用後は、温水シャワー(30 ~ 40℃)でスクリーンに付着した皮脂汚れ、石けんカス等を洗い流してください。
- カビの発生を防ぐためには、定期的な水洗い洗濯をおすすめします。
- スクリーンは濡れたまま巻き上げず、乾燥状態を保つようにしてください。

速度調整方法

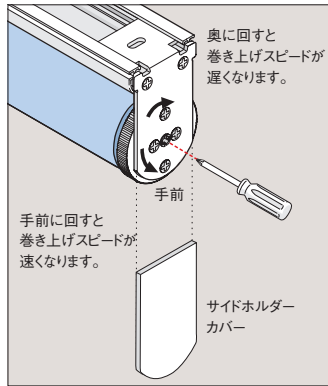
マイテック、マイテックワンタッチループ、マイテックデコラ、マイテックワンタッチループデコラ、マイテック浴室、マイテックワンタッチループ浴室の場合

■サイドホルダー部での調整方法

サイドホルダー部から巻き上がりスピードの調整が行えます。

プラスドライバーにて調整可能
※ドライバーは付属部品に含まれていません。

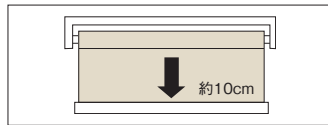
※マイテックデコラ、マイテックワンタッチループデコラの場合は、本体を取外して調整してください。



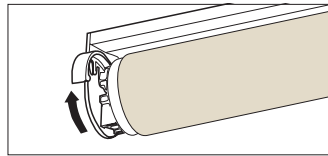
マイテック小窓の場合

■スクリーンの昇降速度を早くしたいとき

①スクリーンを約10cmぐらい降ろして止めます。

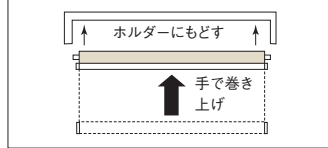


②左サイドホルダーを開き、スクリーンを取り出します。



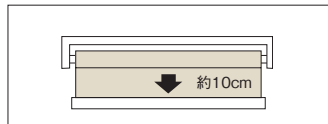
③スクリーンを手で巻き上げ、ホルダーにもどします。

※適度な速さになるように、繰り返し調整してください。

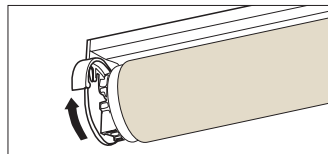


■スクリーンの昇降速度を遅くしたいとき

①スクリーンを約10cmぐらい降ろして止めます。

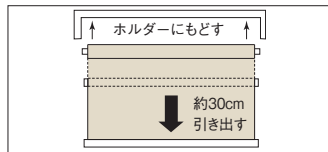


②左ホルダーを開き、スクリーンを取り出します。



③スクリーンを手で30cmぐらい引き出し、サイドホルダーにもどします。

※適度な速さになるように、繰り返し調整してください。

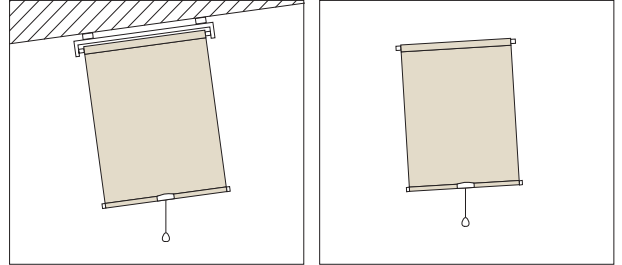


スクリーンの巻きずれ調整方法

巻きずれの原因

ロールスクリーンは巻きずれ補正調整をして出荷しますが、使用方法が正しくない場合、巻きずれが起きることがあります。

■製品が水平に取付けられていない場合




▲天井付け

▲正面付け

■ブラケットが正しい位置についていない場合

■操作方法が正しくない場合 (各機種の取付方法をご覧ください)



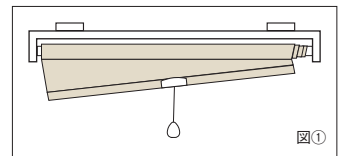
巻きずれの調整方法

■巻きずれ調整シール

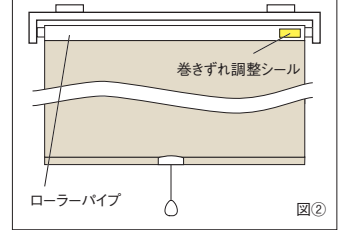
スクリーンは工場出荷時に調整してありますが、取付け場所の関係等により、万一巻きずれが発生した場合に調整してください。

●図①のように巻きずれ(タケノコ状)が発生した側に、図②のようにスクリーンを下まで引き出して止めた状態で、ローラーパイプにシールを貼り付けてください。

※1枚で直らない場合は、重ねてシールを貼ってください。

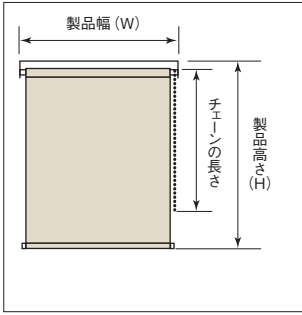


図①



図②

寸法



■製作可能寸法

製品幅 (W)	300~2,000mm
製品高さ (H)	300~2,800mm
幅・高さ比	1:8が限度

※スクリーンによって製作可能寸法が異なります。
※サイズは幅5mm単位、高さ10mm単位です。

■ボールチェーンの長さ

製品高さ (H)	チェーン長さ
300~740mm	750mm
750~1,640mm	H-15mm
1,650~2,800mm	H-300mm

※高窓等製品高さよりも高い位置に取付ける場合は、別途チェーンの長さを10mm単位でご指定ください。

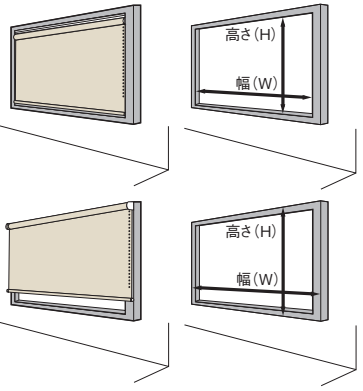
サイズの測り方

●窓枠の内側に取付ける場合 (天井付け)

幅は窓枠の内側寸法から10mm程度差し引いてください。
高さは、窓枠の内側寸法と同じになります。

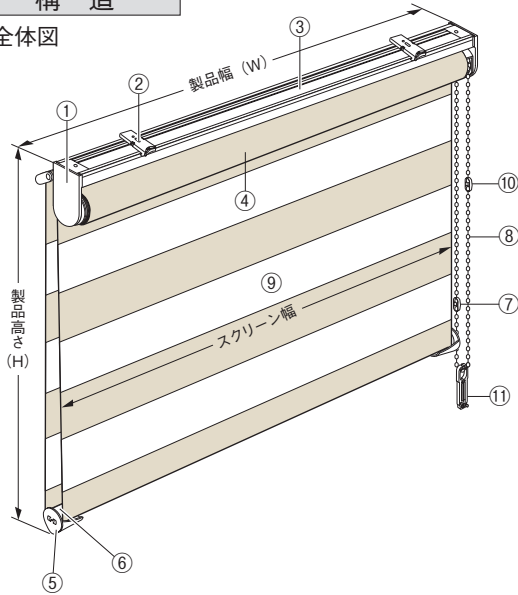
●窓枠の外側に取付ける場合 (正面付け)

幅・高さとも窓枠の外側寸法以上を製品寸法としてください。
※ビジックは製品高さまで降ろした状態で全閉状態となります。製品高さをご指定の際はご注意ください。



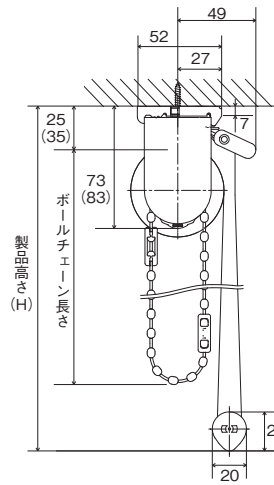
構造

■全体図

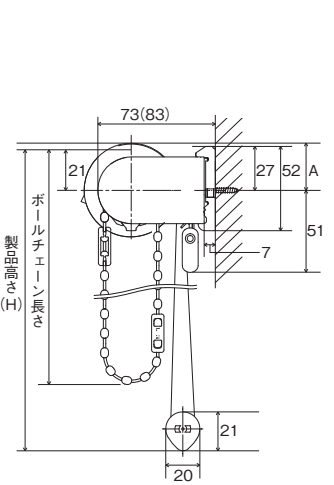


■側面図 ※ ()内はサイドホルダーLの寸法です。

●天井付けの場合



●正面付けの場合



※天井付けの場合、製品高さ(H)はブラケット上端からボトムレール下部までの寸法です。

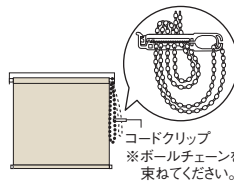
※正面付けの場合、製品高さ(H)はローラーパイプ上端からボトムレール下部までの寸法です。

部品名	材質
①サイドホルダーセット	鋼板プレス成形品、樹脂成形品
②ブラケット	鋼板プレス成形品、樹脂成形品
③セットバー	アルミ押出型材
④ローラーパイプ	アルミ押出型材
⑤ウエイトバーキャップ	樹脂成形品
⑥ウエイトバー	アルミ押出型材、樹脂成形品
⑦チェーンジョイント	樹脂成形品
⑧ボールチェーン	樹脂成形品、化学繊維
⑨スクリーン	ポリエステル100%
⑩下限コネクタ※	樹脂成形品
⑪コードクリップ	樹脂成形品

※下限コネクタは逆巻きを防止するための部品です。

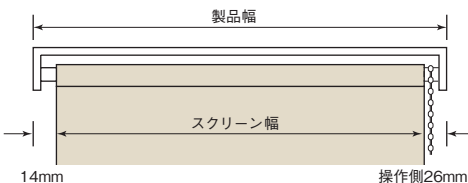
コードクリップ

コードやチェーンを子供の手が届かない位置で束ねておくクリップです。子供の手が届かない位置で束ねることにより事故を防止する効果があります。




カラー:ホワイト

■製品幅とスクリーン幅



■ブラケット



ブラケット必要数

製品幅 (mm)	300~1,400	1,405~2,000
部品名	2個	3個
ブラケット	2個	3個

製品重量の目安

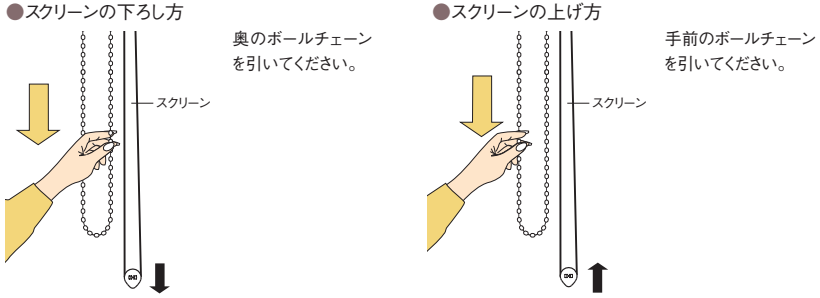
ゼブラシリーズ(TR-4718~4721)の場合
製品幅 1,000mm×製品高さ 1,000mm 2.1kg
製品幅 2,000mm×製品高さ 2,000mm 4.2kg

オプション仕様 ⇒ P.49 ~

セーフティ
フリー




操作方法



オプション

■部品カラー 追加料金不要

部品カラーは次の2色から選べます。



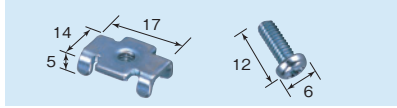
■エンドレスボールチェーン 追加料金不要

チェーンジョイントが無いので、ボールチェーンをご指定の長さで製作が可能です。チェーン長さのご指定が無い場合は、標準仕様と同じ長さになります。

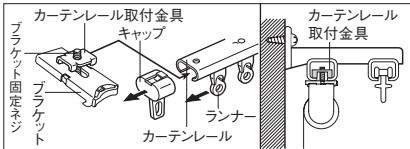
■取付補助部品

●カーテンレール取付金具 追加料金不要

カーテンレールに取付けたい時にご使用ください。



※取付け可能なカーテンレールはC型、角型の金属製レールになります。

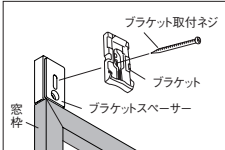
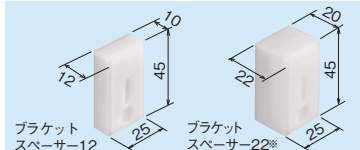


取付方法

- ①カーテンレールからキャップとランナーを抜いてください。
 - ②カーテンレール取付金具(オプション)をブラケットに仮止めしてください。
 - ③レールの溝に挿入し、固定してください。
- カーテンレール取付金具のみご注文の場合は下記価格になります。
 2個入:120円(ブラケット固定ネジ2本入)
 3個入:180円(ブラケット固定ネジ3本入)
 ※カーテンレールの許容重量と取付ける重量をご確認の上、ご使用ください。 ※正面付けの際は、必ず窓側のレールにご使用ください。

●ブラケットスペーサー 12 / ブラケットスペーサー 22

壁からの窓枠の出幅を埋めてブラケットを取付けることができます。

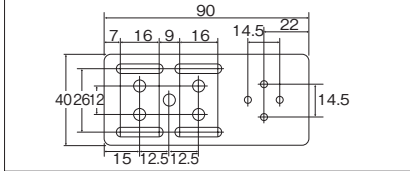



- ブラケットスペーサー 12
 1個入 190円(ナベネジ3.5×40 2本入)
 2個入 380円(ナベネジ3.5×40 4本入)
 3個入 570円(ナベネジ3.5×40 6本入)
- ブラケットスペーサー 22
 1個入 200円(ナベネジ3.5×50 2本入)
 2個入 400円(ナベネジ3.5×50 4本入)
 3個入 600円(ナベネジ3.5×50 6本入)

※スペーサー本体2個を重ねてご使用ください。

●取付補助金具 No.12 2個入:500円(ブラケット固定ネジ8本入)

窓枠にブラケットが取付けられない時にご使用ください。

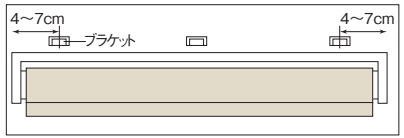


※巻径の寸法はP.42を参照してください。

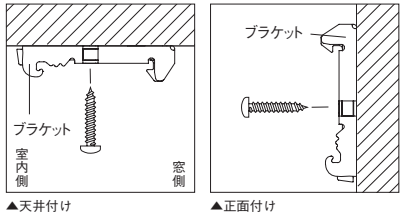
取付方法

1.ブラケットの取付け

- ①ブラケットの取付位置は両端から約4~7cm内側が適当です。3個以上の場合はその間に等間隔に取付けてください。

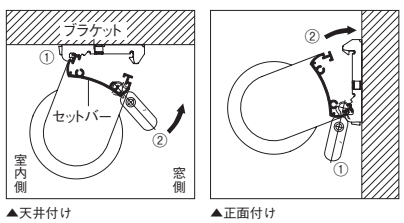


- ②ブラケットを付属の取付ネジで取付けてください。



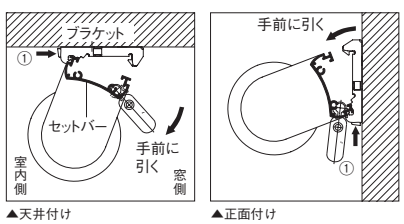
2.本体の取付け

- ①セットバーをブラケットの仮止めフックに引っかけてください。
- ②本体を奥にカチッと押し込んでください。

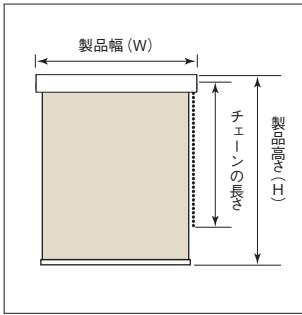


3.本体の取外し

- ①ブラケットの解除ボタンを押しながらセットバーを手前に引いてください。
- ②本体を仮止めフックから外してください。



寸法



■製作可能寸法

製品幅 (W)	300 ~ 2,000mm
製品高さ (H)	300 ~ 2,700mm
幅・高さ比	1:8 が限度

※スクリーンによって製作可能寸法が異なります。
※サイズは幅5mm単位、高さ10mm単位です。

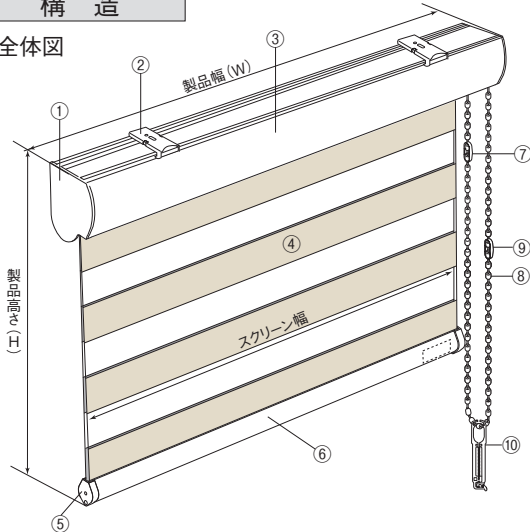
■ボールチェーンの長さ

製品高さ (H)	チェーン長さ	製品高さ (H)	チェーン長さ
300~490mm	650mm	1,650~1,840mm	H-200mm
500~690mm	800mm	1,850~2,390mm	H-250mm
700~890mm	950mm	2,400~2,800mm	H-450mm
900~1,640mm	H+30mm		

※高窓等製品高さよりも高い位置に取付ける場合は、別途チェーンの長さを10mm単位でご指定ください。

構造

■全体図



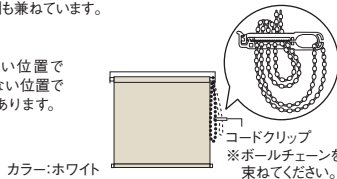
部品名	材質
①サイドホルダーセット	(チェーン側) 樹脂成形品 (エンド側) 鋼板プレス成形品
②ブラケット	鋼板プレス成形品、樹脂成形品
③ヘッドボックス	アルミ押出形材
④スクリーン	ポリエステル 100%
⑤ウエイトバーキャップ	樹脂成形品
⑥ウエイトバー	アルミ押出形材
⑦下限コネクタ※1	樹脂成形品
⑧ボールチェーン	樹脂成形品、化学繊維
⑨チェーンジョイント※2	樹脂成形品
⑩コードクリップ	樹脂成形品

※1 下限コネクタは逆巻きを防止する為の部品です。

※2 チェーンジョイントは上限リミットの役割も兼ねています。

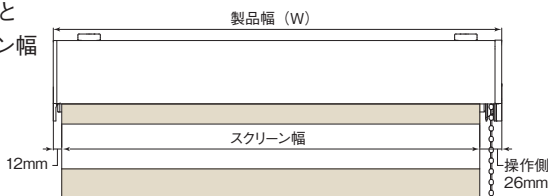
コードクリップ

コードやチェーンを子供の手が届かない位置で束ねておくクリップです。子供の手が届かない位置で束ねることにより事故を防止する効果があります。



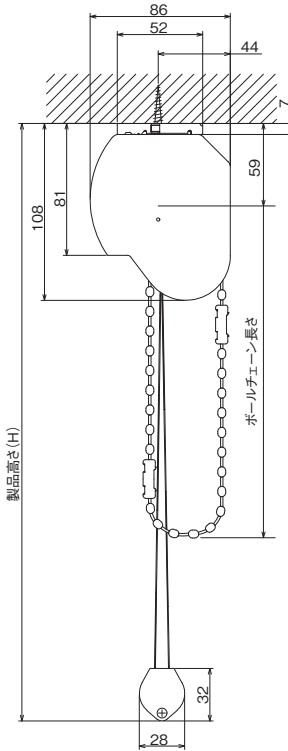
■製品幅と

スクリーン幅

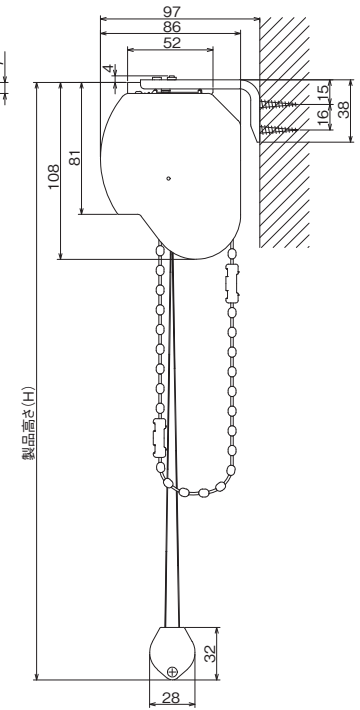


■側面図

●天井付けの場合




●正面付けの場合



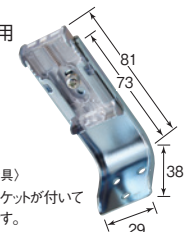
※製品高さ (H) はブラケット上端からボトムレール下部までの寸法です。

■ブラケット

●天井付用



●正面付用



(正面付L字金具)
※写真はブラケットが付いている状態です。

ブラケット必要数

部品名	製品幅 (mm)	~ 1,200	1,205 ~ 2,000
ブラケット		2 個	3 個
正面付 L 字金具		2 個	3 個

※正面付L字金具はご注文時、正面付け指定の場合のみ同梱されます。

製品重量の目安

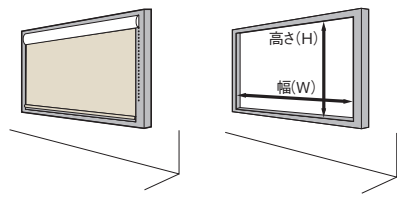
ゼブラシリーズ (TR-4718 ~ 4721) の場合
製品幅 1,000mm × 製品高さ 1,000mm 2.4kg
製品幅 2,000mm × 製品高さ 2,000mm 5.2kg

取付動画

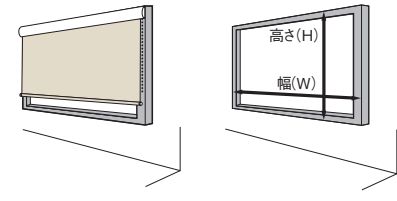


サイズの測り方

●窓枠の内側に取付ける場合（天井付け）
幅は窓枠の内側寸法から10mm程度差し引いてください。
高さは、窓枠の内側寸法と同じになります。



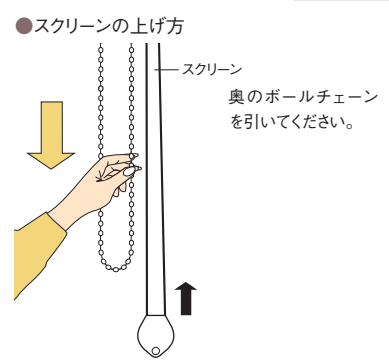
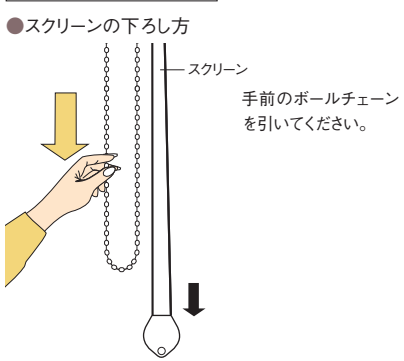
●窓枠の外側に取付ける場合（正面付け）
幅・高さとも窓枠の外側寸法以上を製品寸法としてください。
※ビジックは製品高さまで降ろした状態で全閉状態となります。製品高さをご指定の際はご注意ください。



操作動画




操作方法



オプション

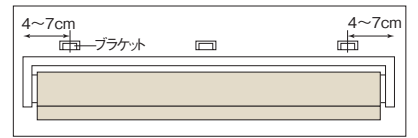
■オプション 部品カラー 追加代金不要
部品カラーは次の3色から選べます。



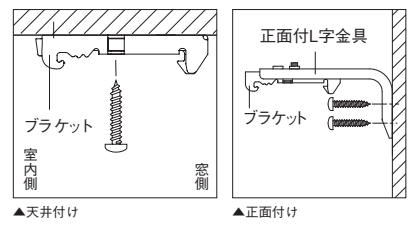
取付方法

1. ブラケットの取付け

①ブラケットの取付位置は両端から約4～7cm内側が適当です。3個以上の場合はその間に等間隔に取付けてください。

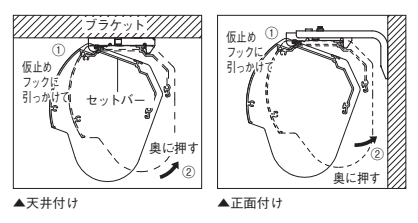


②ブラケットを付属の取付ネジで取付けてください。



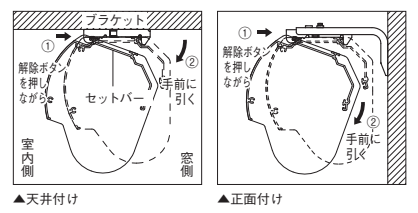
2. 本体の取付け

①セットバーをブラケットの仮止めフックに引っかけてください。
②本体を奥にカチッと押し込んでください。



3. 本体の取外し

①ブラケットの解除ボタンを押しながらセットバーを手前に引いてください。
②本体を仮止めフックから外してください。



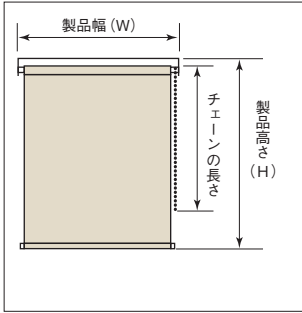
ビジック 小窓 [小窓用チェーンタイプ]



調光タイプ

ビジック小窓

寸法



■製作可能寸法

製品幅 (W)	100 ~ 1,200mm
製品高さ (H)	100 ~ 2,400mm
幅・高さ比	1:10 が限度

※サイズは幅5mm単位、高さ10mm単位です。

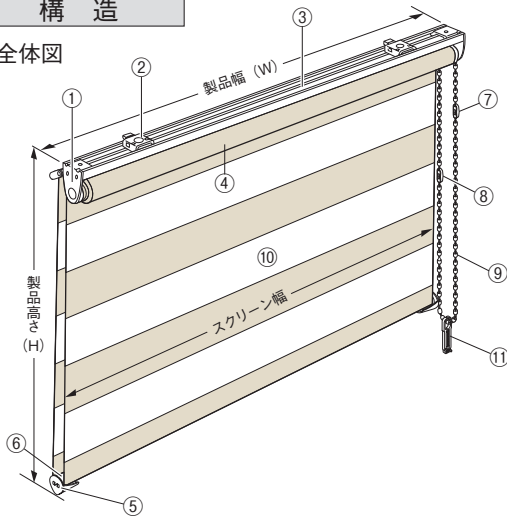
■ボールチェーンの長さ

製品高さ (H)	チェーン長さ
100 ~ 740mm	750mm
750 ~ 840mm	900mm
850 ~ 1,640mm	H-15mm
1,650 ~ 1,840mm	H-200mm
1,850 ~ 2,400mm	H-300mm

※高窓等製品高さよりも高い位置に取付ける場合は、別途チェーンの長さを10mm単位でご指定ください。

構造

■全体図



部品名	材質
①サイドホルダーセット	鋼板プレス成形品、樹脂成形品
②ブラケット	鋼板プレス成形品、樹脂成形品
③セットバー	アルミ押出型材
④ローラーパイプ	アルミ押出型材
⑤ウエイトバーキャップ	樹脂成形品
⑥ウエイトバー	アルミ押出型材
⑦下限コネクタ*	樹脂成形品
⑧チェーンジョイント	樹脂成形品
⑨ボールチェーン	樹脂成形品、化学繊維
⑩スクリーン	種類によって材質が異なります
⑪コードクリップ	樹脂成形品

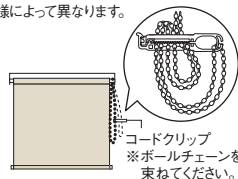
※部品カラーはホワイトです。

※サイドホルダーセットの大きさは、製品サイズ、スクリーンの仕様によって異なります。

※下限コネクタは逆巻きを防止するための部品です。

コードクリップ

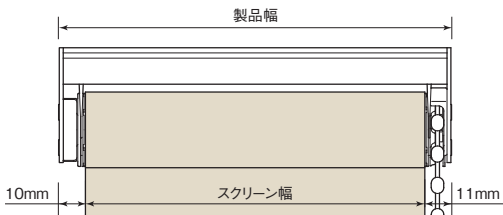
コードやチェーンを子供の手が届かない位置で束ねておくクリップです。子供の手の届かない位置で束ねることにより事故を防止する効果があります。



カラー:ホワイト

※ボールチェーンを束ねてください。

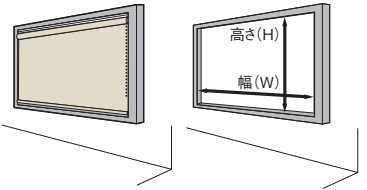
■製品幅とスクリーン幅



サイズの測り方

●窓枠の内側に取付ける場合 (天井付け)

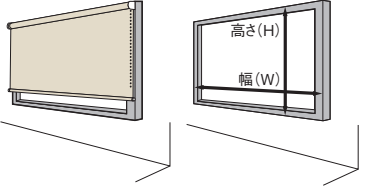
幅は窓枠の内側寸法から10mm程度差し引いてください。高さは、窓枠の内側寸法と同じになります。



●窓枠の外側に取付ける場合 (正面付け)

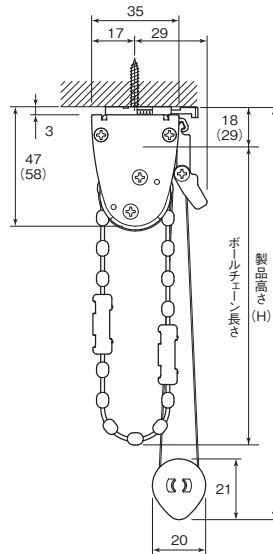
幅・高さとも窓枠の外側寸法以上を製品寸法としてください。

※ビジックは製品高さまで下ろした状態で全閉状態となります。製品高さをご指定の際はご注意ください。

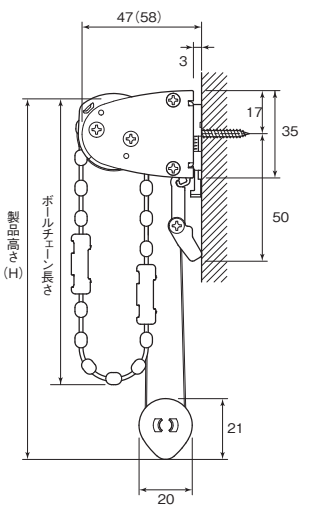


■側面図 ※ ()内はサイドホルダーLの寸法です。

●天井付けの場合

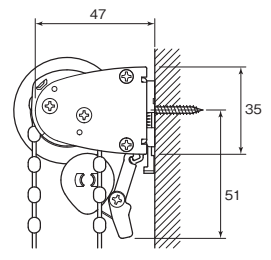
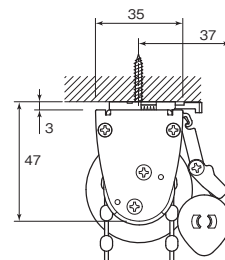


●正面付けの場合




※天井付けの場合、製品高さ(H)はブラケット上端からボトムレール下部までの寸法です。

※正面付けの場合、製品高さ(H)はローラーパイプ上端からボトムレール下部までの寸法です。



■ブラケット



ブラケット必要数

製品幅 (mm)	~ 1,200
部品名	ブラケット
必要数	2個

製品重量の目安

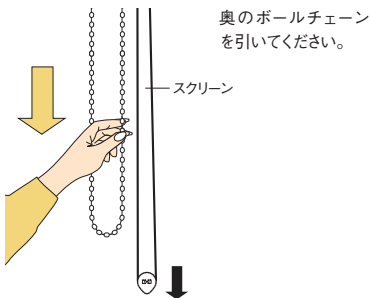
ゼブラシリーズ (TR-4718 ~ 4721) の場合
製品幅 1,000mm × 製品高さ 1,000mm 1.2kg

オプション仕様
⇒ P.49 ~

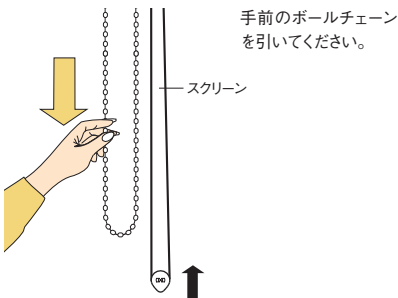
セーフティーブリー

操作方法

●スクリーンの下ろし方



●スクリーンの上げ方



オプション

■エンドレスボールチェーン

追加代金不要

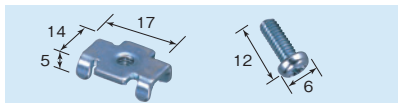
チェーンジョイントが無いので、ボールチェーンをご指定の長さで製作が可能です。チェーン長さのご指定が無い場合は、標準仕様と同じ長さになります。

■取付補助部品

●カーテンレール取付金具

追加代金不要

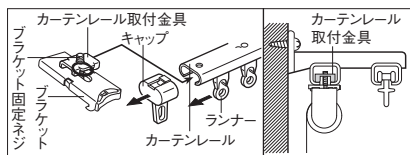
カーテンレールに取付けたい時にご使用ください。



取付方法

- ①カーテンレールからキャップとランナーを抜いてください。
 - ②カーテンレール取付金具(オプション)をブラケットに仮止めしてください。
 - ③レールの溝に挿入し、固定してください。
- カーテンレール取付金具のみご注文の場合は下記価格になります。
2個入:120円(ブラケット固定ネジ2本入)
3個入:180円(ブラケット固定ネジ3本入)

※取付け可能なカーテンレールは角型の金属製レールになります。

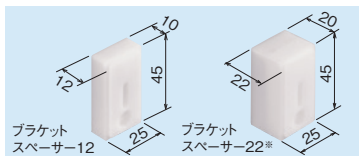


※カーテンとの接触により、巻きずれの恐れがあるため、カーテンとのダブル付けはお控えください。

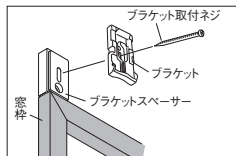
※正面付けの際は、必ず窓側のレールにご使用ください。

●ブラケットスペーサー 12 / ブラケットスペーサー 22

壁からの窓枠の出幅を埋めてブラケットを取付けることができます。



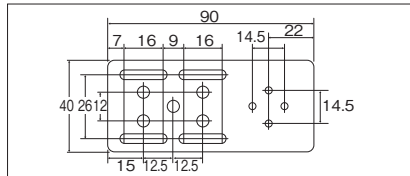

※スペーサー本体2個を重ねてご使用ください。



- ブラケットスペーサー 12
1個入 190円(ナベネジ3.5×40 2本入)
2個入 380円(ナベネジ3.5×40 4本入)
3個入 570円(ナベネジ3.5×40 6本入)
- ブラケットスペーサー 22
1個入 200円(ナベネジ3.5×50 2本入)
2個入 400円(ナベネジ3.5×50 4本入)
3個入 600円(ナベネジ3.5×50 6本入)

●取付補助金具 No.12 2個入:500円(ブラケット固定ネジ8本入)

窓枠にブラケットが取付けられない時にご使用ください。



※巻径の寸法は P.42 を参照してください。

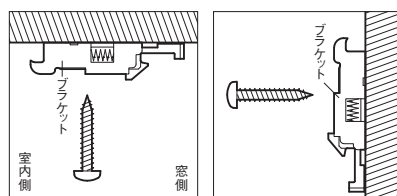
取付方法

1. ブラケットの取付け

- ①ブラケットの取付位置は両端から約4~7cm内側が適当です。3個以上の場合はその間に等間隔に取付けてください。

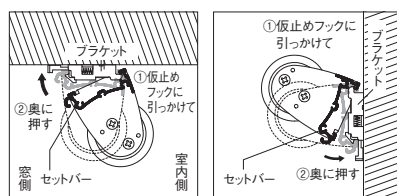


- ②ブラケットを付属の取付ネジで取付けてください。



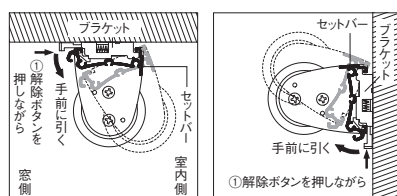
2. 本体の取付け

- ①セットバーをブラケットの仮止めフックに引っかけてください。
- ②本体を奥にカチッと押し込んでください。



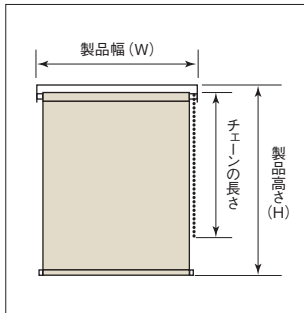
3. 本体の取外し

- ①ブラケットの解除ボタンを押しながらセットバーを手前に引いてください。
- ②本体を仮止めフックから外してください。



ラークシュライト [チェーンタイプ]

寸法



■製作可能寸法

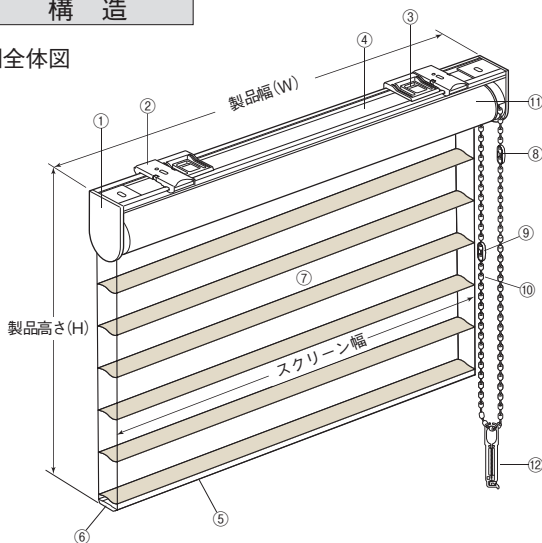
製品幅 (W)	300 ~ 2,400mm
製品高さ (H)	300 ~ 2,800mm
幅・高さ比	1.5が限度

※サイズは幅5mm単位、高さ10mm単位です。

※製品高さはスクリーンが全開状態で設定しています。
 ※全開時は製品高さより8mm下がります。
 (但し、調光途中は製品高さよりボトムレールが最大約15mm下がります。場合によっては窓枠や床と干渉することがありますが、調光動作には支障はありません)

構造

■全体図

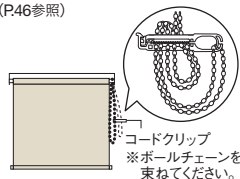


部品名	材質
①サイドホルダーセット	鋼板プレス成形品、樹脂成形品
②ブラケット	鋼板プレス成形品、樹脂成形品
③まわりどめ*	樹脂成形品
④ヘッドボックス	アルミ押出材
⑤ボトムレール	アルミ押出材
⑥ボトムレールキャップ	樹脂成形品
⑦スクリーン	種類によって材質が異なります
⑧下限コネクタ*	樹脂成形品
⑨チェーンジョイント	樹脂成形品
⑩ボールチェーン	樹脂成形品、化学繊維
⑪ローラーパイプ	アルミ押出材
⑫コードクリップ	樹脂成形品

※まわりどめはサイドホルダーLのときのみ付属されます。(P.46参照)
 ※下限コネクタは逆巻きを防止するための部品です。

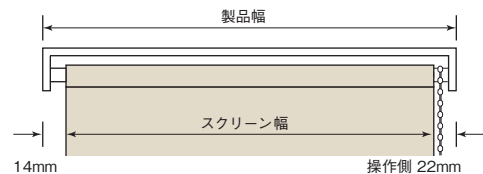
コードクリップ
 コードやチェーンを子供の手が届かない位置で束ねておくクリップです。子供の手が届かない位置で束ねることにより事故を防止する効果があります。

カラー:ホワイト



コードクリップ
 ※ボールチェーンを束ねてください。

■製品幅とスクリーン幅



製品重量の目安

製品幅 1,000mm × 製品高さ 1,000mm 2.8kg
 製品幅 2,000mm × 製品高さ 2,000mm 5.5kg

■ボールチェーンの長さ

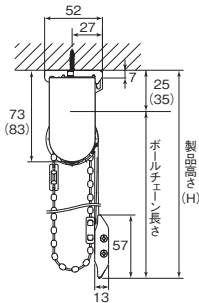
製品高さ (H)	チェーン長さ	製品高さ (H)	チェーン長さ
~800mm	650mm	1,610~1,800mm	1,400mm
810~1,000mm	750mm	1,810~2,200mm	1,600mm
1,010~1,200mm	900mm	2,210~2,600mm	1,800mm
1,210~1,400mm	1,100mm	2,610~2,800mm	2,000mm
1,410~1,600mm	1,300mm		

※高窓等製品高さよりも高い位置に取付ける場合は、別途チェーンの長さを10mm単位でご指定ください。

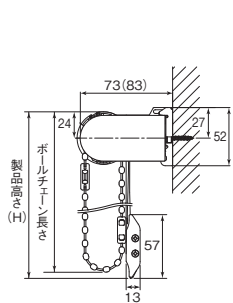
■側面図

※()内はサイドホルダーLの寸法です。

●天井付けの場合

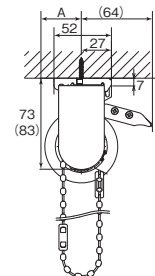


●正面付けの場合

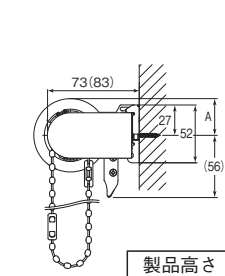


※天井付けの場合、製品高さ (H) はブラケット上端からボトムレール下部までの寸法です。
 ※正面付けの場合、製品高さ (H) はローラーパイプ上端からボトムレール下部までの寸法です。
 ※製品高さはスクリーンが全開状態で設定しています。

〈スクリーンを巻き上げた状態〉



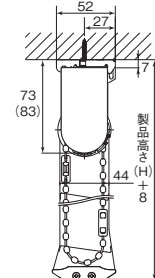
〈スクリーンを巻き上げた状態〉



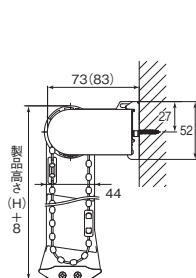
※スクリーンを巻き上げた状態では、ボトムレールは製品後方に収納されます。
 ※窓枠や壁面との接触を避けるため、天井付けの場合でもブラケット後方と窓枠 (壁面) との間に48mm以上の隙間をあけてください。

製品高さ	A寸法
1,000mm	28
2,000mm	31
2,800mm	33

〈調光状態のスクリーン寸法目安〉




〈調光状態のスクリーン寸法目安〉



※調光時は製品高さ+8mmとなります。

■ブラケット



ブラケット必要数

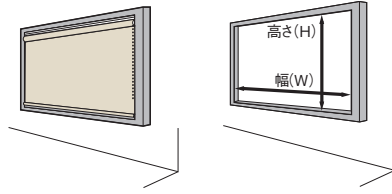
製品幅 (mm)	1,205 ~ 2,000	2,005 ~ 2,400
部品名	2個	3個
ブラケット	3個	4個



サイズの測り方

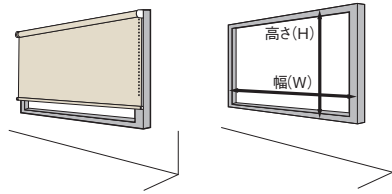
●窓枠の内側に取付ける場合(天井付け)

幅・高さともに窓枠の内側寸法から10mm程度差し引いてください。
ラクシュライトは調光時(スクリーンが開いた状態の時)、製品高さよりもボトムレールが8mm下がります。



●窓枠の外側に取付ける場合(正面付け)

幅・高さとも窓枠の外側寸法以上を製品寸法としてください。

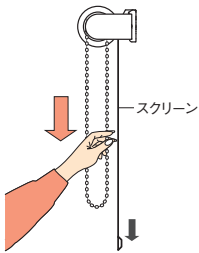


操作動画



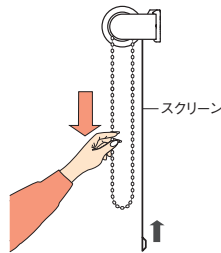
操作方法

●スクリーンの下ろし方



奥のボールチェーンを引いてください。

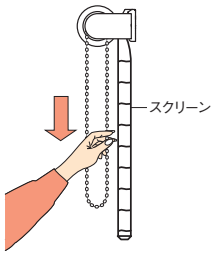
●スクリーンの上げ方



手前のボールチェーンを引いてください。

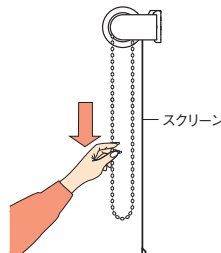
調光方法

●スクリーンの開け方(調光の方法)



ボトムレールが製品高さの位置に来るまでスクリーンを下ろした状態で更に奥のボールチェーンを引くとスクリーンが開き調光状態になります。

●スクリーンの閉じ方



調光状態のスクリーンを閉じるには、手前のボールチェーンを引いてください。スクリーンが閉じます。更に引き続けるとスクリーンが上がります。

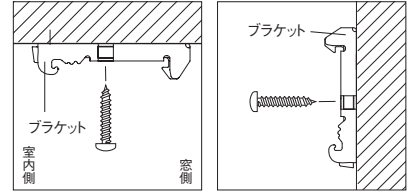
取付方法

1.ブラケットの取付け

①ブラケットの取付位置は両端から約4~7cm内側が適当です。3個以上の場合はその間に等間隔に取付けてください。



②ブラケットを付属の取付ネジで取付けてください。

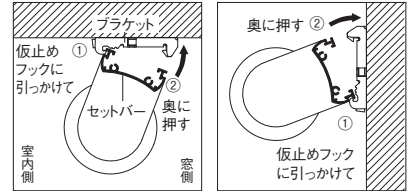


▲天井付け

▲正面付け

2. 本体の取付け

①セットバーをブラケットの仮止めフックに引っかけてください。
②本体を奥にカチッと押し込んでください。

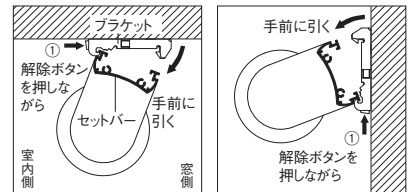


▲天井付け

▲正面付け

3. 本体の取外し

①ブラケットの解除ボタンを押しながらセットバーを手前に引いてください。
②本体を仮止めフックから外してください。

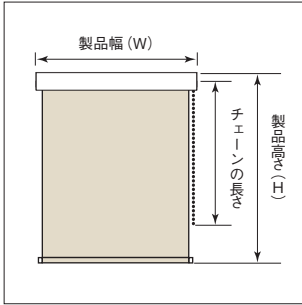


▲天井付け

▲正面付け

ラクーシュデコラ [フロントカバー付チェーンタイプ] RENEWAL

寸法



■製作可能寸法

製品幅 (W)	300 ~ 2,000mm
製品高さ (H)	300 ~ 2,400mm
幅・高さ比	1 : 5 が限度

※サイズは幅5mm単位、高さ10mm単位です。

※製品高さはスクリーンが全閉状態で設定しています。

※全開時は製品高さより8mm下がります。
(但し、調光途中は製品高さよりボトムレールが最大約15mm下がります。場合によっては窓枠や床と干渉することがありますが、調光動作には支障はありません)

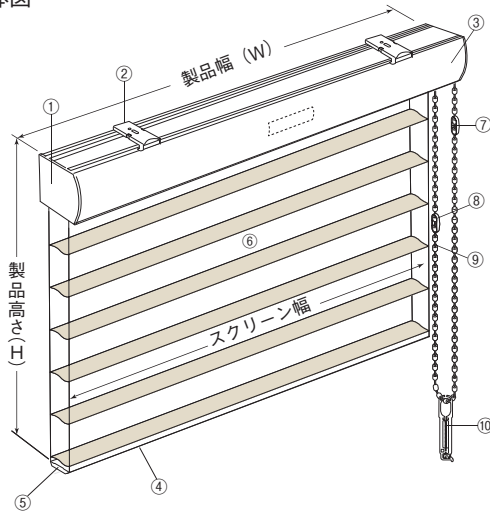
■ボールチェーンの長さ

製品高さ (H)	チェーン長さ	製品高さ (H)	チェーン長さ
~800mm	650mm	1,410~1,600mm	1,300mm
810~1,000mm	750mm	1,610~1,800mm	1,400mm
1,010~1,200mm	900mm	1,810~2,200mm	1,600mm
1,210~1,400mm	1,100mm	2,210~2,400mm	1,800mm

※高密等製品高さよりも高い位置に取付ける場合は、別途チェーンの長さを10mm単位でご指定ください。

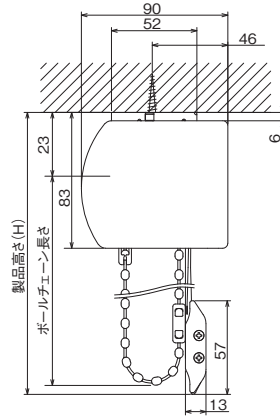
構造

■全体図

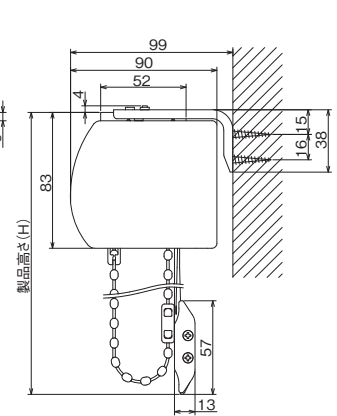


■側面図

●天井付けの場合



●正面付けの場合



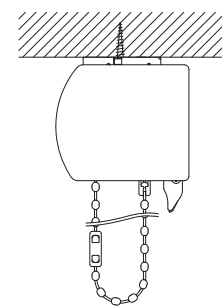
※製品高さ (H) はブラケット上端からボトムレール下部までの寸法です。
※製品高さはスクリーンが全閉状態で設定しています。

部品名	材質
①サイドホルダーセット	ステンレス鋼板プレス成形品、樹脂成形品
②ブラケット	鋼板プレス成形品、樹脂成形品
③ヘッドボックス	アルミ押出型材
④ボトムレール	アルミ押出型材
⑤ボトムレールキャップ	樹脂成形品
⑥スクリーン	種類によって材質が異なります
⑦下限コネクタ*	樹脂成形品
⑧チェーンジョイント	樹脂成形品
⑨ボールチェーン	樹脂成形品、化学繊維
⑩コードクリップ	樹脂成形品

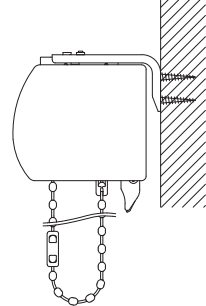
※下限コネクタは逆巻きを防止するための部品です。

〈スクリーンを巻き上げた状態〉

●天井付けの場合



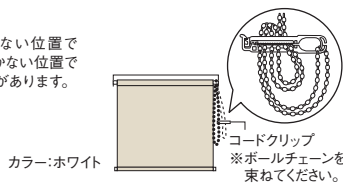
●正面付けの場合



※スクリーンを巻き上げた状態では、ボトムレールは製品後方に収納されます。

コードクリップ

コードやチェーンを子供の手が届かない位置で束ねておくクリップです。子供の手の届かない位置で束ねることにより事故を防止する効果があります。

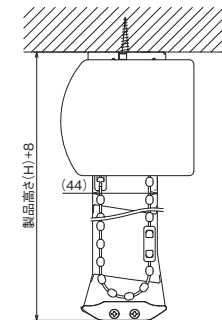


カラー:ホワイテ

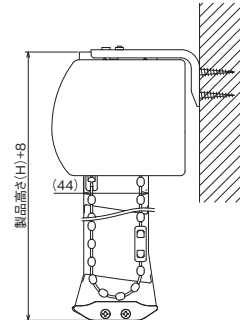
※ボールチェーンを束ねてください。

〈調光状態のスクリーン寸法目安〉

●天井付けの場合



●正面付けの場合

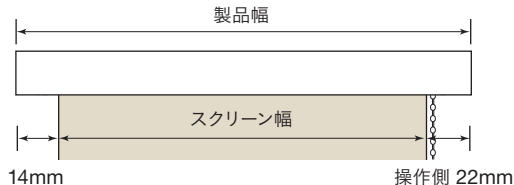


※調光時は製品高さ+8mmとなります。

製品重量の目安


製品幅 1,000mm × 製品高さ 1,000mm 3.5kg
製品幅 2,000mm × 製品高さ 2,000mm 6.6kg

■製品幅とスクリーン幅



■ブラケット

●天井付用



●正面付用



〈正面付L字金具〉
※写真はブラケットが付いている状態です。

ブラケット必要数

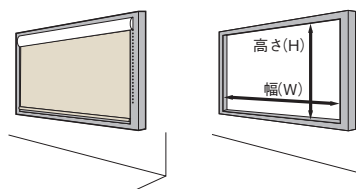
部品名	製品幅 (mm)	~1,200	1,205 ~ 2,000
ブラケット		2 個	3 個
正面付 L 字金具		2 個	3 個

※正面付L字金具はご注文時、正面付け指定の場合のみ同梱されます。

サイズの測り方

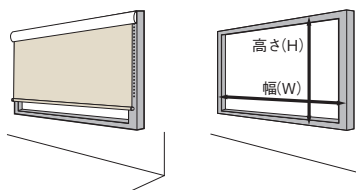
●窓枠の内側に取付ける場合(天井付け)

幅・高さともに窓枠の内側寸法から10mm程度差し引いてください。
ラクシュネテコラは調光時(スクリーンが開いた状態の時)、製品高さよりもボトムレールが8mm下がります。



●窓枠の外側に取付ける場合(正面付け)

幅・高さとも窓枠の外側寸法以上を製品寸法としてください。



取付方法

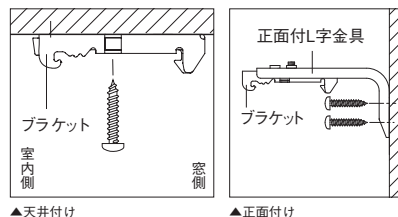


1.ブラケットの取付け

①ブラケットの取付位置は両端から約4~7cm内側が適当です。3個以上の場合はその間に等間隔に取付けてください。

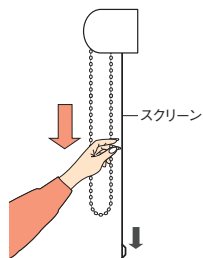


②ブラケットを付属の取付ネジで取付けてください。



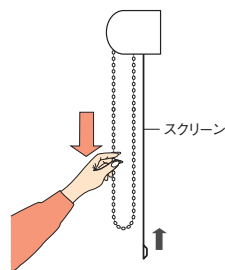
操作方法

●スクリーンの下ろし方



奥のボールチェーンを引いてください。

●スクリーンの上げ方



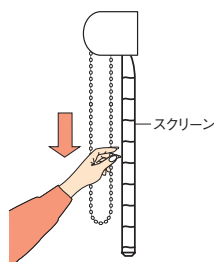
手前のボールチェーンを引いてください。

操作動画



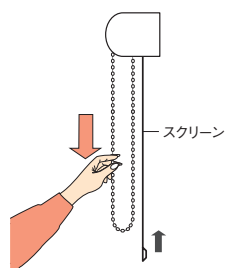
調光方法

●スクリーンの開け方(調光の方法)



ボトムレールが製品高さの位置に来るまでスクリーンを下ろした状態で更に奥のボールチェーンを引くとスクリーンが開き調光状態になります。

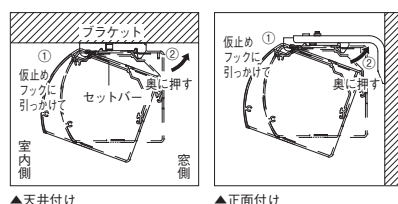
●スクリーンの閉じ方



調光状態のスクリーンを閉じるには、手前のボールチェーンを引いてください。スクリーンが閉じます。更に引き続けるとスクリーンが上がります。

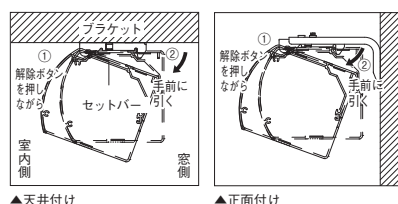
2. 本体の取付け

①セットバーをブラケットの仮止めフックに引っかけてください。
②本体を奥にカチッと押し込んでください。



3. 本体の取外し

①ブラケットの解除ボタンを押しながらセットバーを手前に引いてください。
②本体を仮止めフックから外してください。



ラクーシュライト・ラクーシュデコラ 共通

オプション

■オプション 部品カラー 追加代金不要 ※ローラーパイプのカラーは、部品カラーに関わらず、すべてホワイトとなります。

ラクーシュライトの部品カラーは次の2色から選べます。



ホワイト(標準)

ブラウン

ラクーシュデコラの部品カラーは次の3色から選べます。



ホワイト(標準)

ホワイト×木目ライト

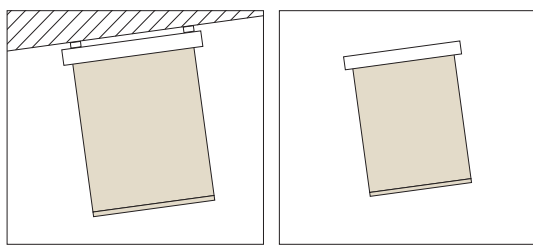
ブラウン×木目ダーク

スクリーンの巻きずれ調整方法

■巻きずれの原因

調光ロールスクリーンは巻きずれ補正調整をして出荷しますが、使用方法が正しくない場合、巻きずれが起きることがあります。

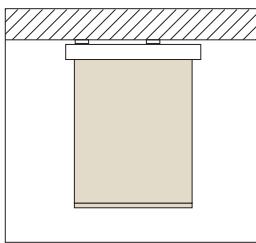
●製品が水平に取付けられていない場合



▲天井付け

▲正面付け

●ブラケットが正しい位置についていない場合
(各機種の取付方法をご確認ください)



■巻きずれ調整方法

スクリーンは工場出荷時に調整してありますが、取付け場所の関係などにより万一巻きずれが発生した場合はボトムレールのバランスウエイトにて対応してください。

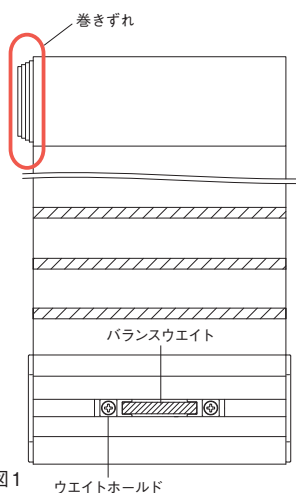
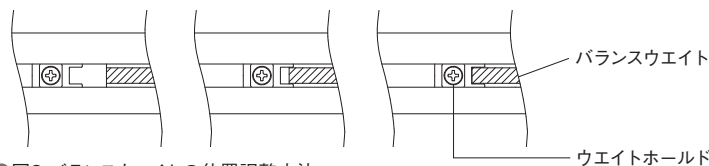


図1 ウェイトホルド

●図1のように巻きずれが発生した場合

- ①スクリーン(ボトムレール)を製品高さの位置まで下ろしてください。
- ②図2の手順でボトムレール後ろ側にあるバランスウエイト位置を調整してください。
- ③巻きずれ調整ウエイト位置を調整した後、スクリーンを巻き上げて、巻きずれが直っているか確認してください。
- ④巻きずれが直っていない場合、「①～③」の手順を繰り返して巻きずれバランスウエイトの位置調整を行ってください。



●図2 バランスウエイトの位置調整方法

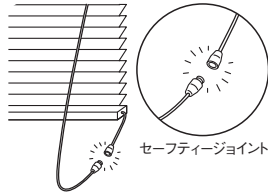
- ①バランスウエイトはボトムレール後ろ側にあります。ウエイトホルドの固定ネジを緩めてください。ウエイトホルドはバランスウエイトの両側にそれぞれあります。
- ②ウエイトホルドを緩めたら、ウエイトホルド及びバランスウエイトを巻きずれが発生している側と逆側に約2cm移動させてください。
- ③バランスウエイト位置調整後は、再びウエイトホルドの固定ネジを締め、バランスウエイトが動かないようにしてください。

安心してブラインド等をご使用いただくために 日本ブラインド工業会

日本ブラインド工業会では小さなお子さまがいるご家庭でも、安心してブラインドやスクリーン類をご使用いただくために、次の部品を整備しています。

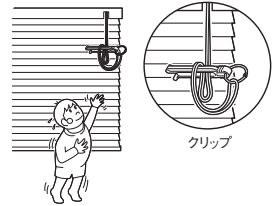
■解除ジョイント (セーフティジョイント)

子供の体重がかかると外れる部品です。



■コード留め具(クリップ)

コードやチェーンを束ねる部品です。子供の手の届かない位置で束ねることにより事故を防止する効果があります。



注意 子供は思わぬ行動をとります。大人の常識は通用しません。子供をコードやチェーンで遊ばせないように注意してください。



警告 クリップでコードを束ねない場合は、コードやチェーンが体に巻きついたり引っかかったり、思わぬ事故につながる恐れがあります。



警告 コードやチェーンが体に巻きついたり、引っかかるようなことをしないでください。事故の恐れがあります。



日本ブラインド工業会



警告 小さなお子さまがいるご家庭では、ブラインドやスクリーンのコードやチェーンの近くにソファやベッドを置かないでください。ソファやベッドに上があれば手が届き、事故の恐れがあります。



日本ブラインド工業会



警告 ボトムコードを外さない場合、子供が引っかかり、思わぬ事故につながる恐れがあります。

■セーフティジョイントやクリップをご使用になっても、事故が完全に回避されるわけではありません。コードやチェーンの危険性を十分に認識したうえでご使用をお願いします。

TOSOの安全対策部品

子供は思わぬ行動をとります。大人の常識は通用しません。子供をコードやチェーンで遊ばせないように注意してください。

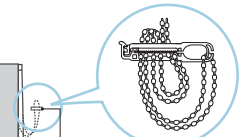


■危険を回避する、コードクリップ

コードやチェーンを子供の手の届かない位置に束ねておくクリップです。子供の手の届かない位置で束ねることにより事故を防止する効果があります。



安心して遊べるね♪



コードクリップ ※ボールチェーンを束ねてください。

※コードクリップは製品にあらかじめ付属しています。単品でのご購入も可能です。

コードがないので安心!

その他の安全対策はこちらでチェック!



ブルグリップ



Nフラットグリップ




■セーフティプーリー(オプション)

一定の荷重がかかるとプーリー部分が分離する安全対策のセーフティ部品です。
※P.49をご確認ください。

■部品カラー



ホワイト



ブラウン

価格 ロールスクリーン本体価格 + 2,000円(税別)

■対応機種

- マイテックループ/マイテックループデコラ
 - マイテックワンタッチループ/マイテックワンタッチループデコラ
 - マイテックダブルワンチェーン
 - マイテックループ小窓
 - ビジックライト/ビジック小窓
- ※浴室タイプには対応していません。

■対応サイズ

製品幅2,000mm、高さ2,400mmまで
※小窓メカは、幅1,200mmまで。

※上記のような安全対策品をご使用になっても、事故が完全に回避できるわけではありません。コードやチェーンの危険性を十分に認識したうえでご使用をお願いします。

マイテックアウター

寸法

■製作可能寸法

シリーズ名		クラッチタイプ	ノンクラッチタイプ
タート	製品幅 (W)	600 ~ 2,000mm	600 ~ 2,000mm
	製品高さ (H)	600 ~ 2,500mm	600 ~ 2,500mm
カイト	製品幅 (W)	600 ~ 2,850mm	600 ~ 2,850mm
	製品高さ (H)	600 ~ 3,000mm	600 ~ 3,000mm
—	幅・高さ比	1:3 が限度	1:3 が限度


※サイズは幅5mm単位、高さ10mm単位です。
※プルボールセットの長さは、1,550mmとなります。

部品カラー

■オプション 部品カラー

追加代金不要

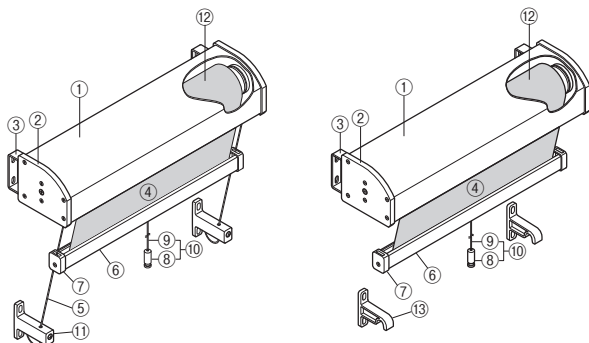
部品は次の2色から選べます。



構造

●マイテックアウター クラッチタイプ/ガイドワイヤー仕様

●マイテックアウター ノンクラッチタイプ



部品名	材質
①ヘッドボックス	アルミ押出形材
②ヘッドボックスキャップ	樹脂成形品
③ヘッドボックスブラケット	鋼板プレス成形品
④スクリーン	—
⑤ガイドワイヤー	樹脂皮膜ステンレスワイヤー
⑥ウエイトバー	アルミ押出形材
⑦ウエイトバーキャップ	樹脂成形品
⑧プルボール (黒)	ゴム
⑨プルコード (黒)	化学繊維
⑩プルボールセット	—
⑪ガイドワイヤー止め金具	亜鉛ダイキャスト
⑫ローラーパイプ	アルミ押出形材
⑬ボトム固定フック	樹脂成形品

※⑩プルボールセットの長さは1,550mmです。

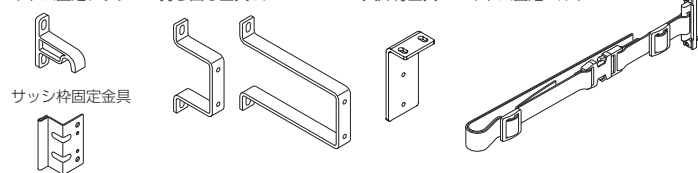
■付属部品 ※ブラケットは、ご注文時に「標準」または「スリム」をご指定ください(追加代金不要)。ご指定のない場合は標準になります。

部品名	ブラケット		本体固定ネジ	取付けネジ	巻きすれ調整シール	ガイドワイヤー止め金具
	標準	スリム	ゆるみ防止ネジ 4×10mm	取付けネジ 5×70mm		ボトム固定フック
入数	いずれか2個		2本	8本	1枚	いずれか2個

注意
ブラケットの個数を増やすことで強度が高まることはありません。
ブラケットは入数の2個で取付けてください。

■オプション部品

ボトム固定フック 持ち出し金具S、L 天井付金具 ボトム固定ベルト



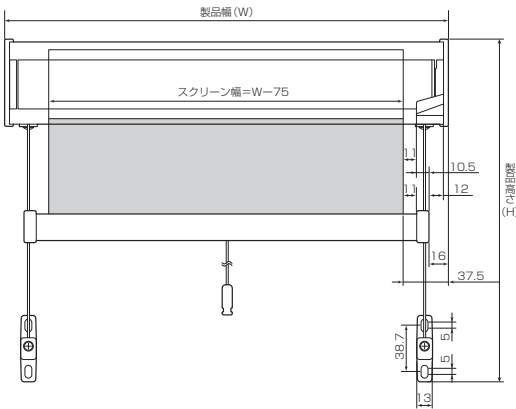
部品名	材質
ボトム固定フック	樹脂成形品
サッシ枠固定金具	鋼板プレス成形品
持ち出し金具 S	鋼板プレス成形品
持ち出し金具 L	鋼板プレス成形品
天井付金具	鋼板プレス成形品
ボトム固定ベルト	化学繊維・樹脂成形品

※付属部品・オプション部品のカラーは部品カラーと同じになります。
(ボトム固定ベルトはブラックとなります。)

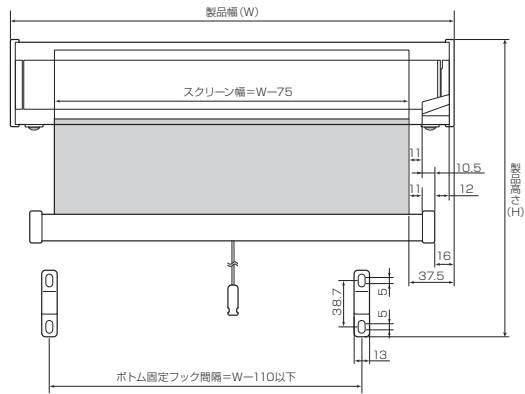
※各部品2個(本)単位での出荷です。

■全体図 (単位: mm)

クラッチタイプ/ガイドワイヤー仕様



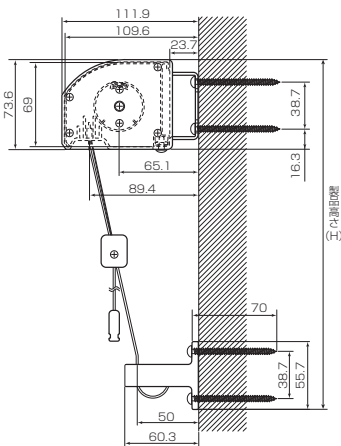
ノンクラッチタイプ



■側面図

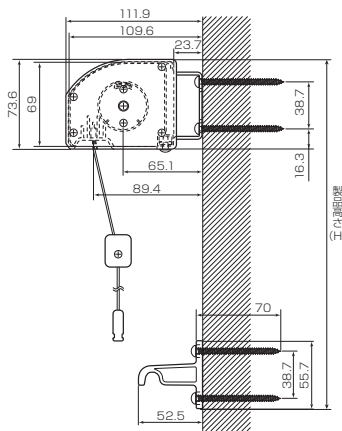
●標準ブラケット

クラッチタイプ/ガイドワイヤー仕様



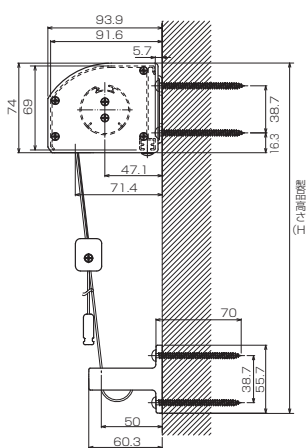
●標準ブラケット

ノンクラッチタイプ



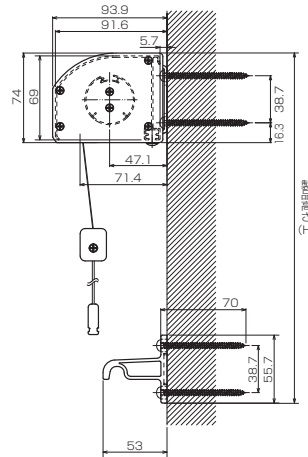
●スリムブラケット

クラッチタイプ/ガイドワイヤー仕様



●スリムブラケット

ノンクラッチタイプ



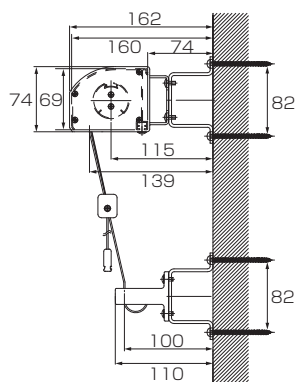
製品重量の
目安

マイテックアウター クラッチタイプの場合

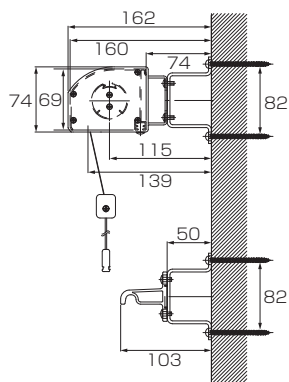
製品幅 1,000mm × 製品高さ 1,000mm	2.7kg
製品幅 2,000mm × 製品高さ 2,000mm	5.4kg
製品幅 2,000mm × 製品高さ 2,500mm	5.8kg

マイテックアウター

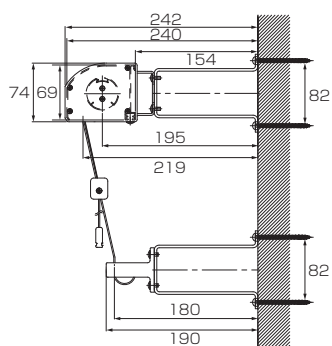
●持ち出し金具 S
クラッチタイプ／ガイドワイヤー仕様



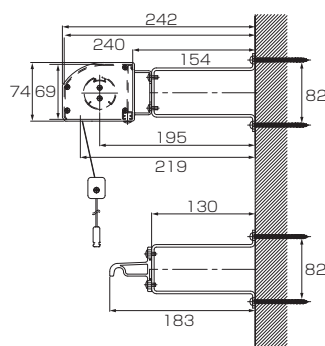
●持ち出し金具 S
ノンクラッチタイプ



●持ち出し金具 L
クラッチタイプ／ガイドワイヤー仕様

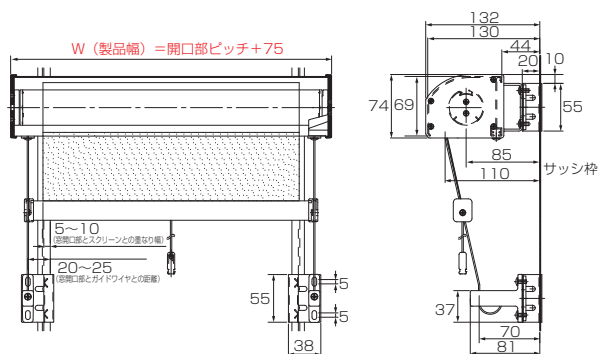


●持ち出し金具 L
ノンクラッチタイプ

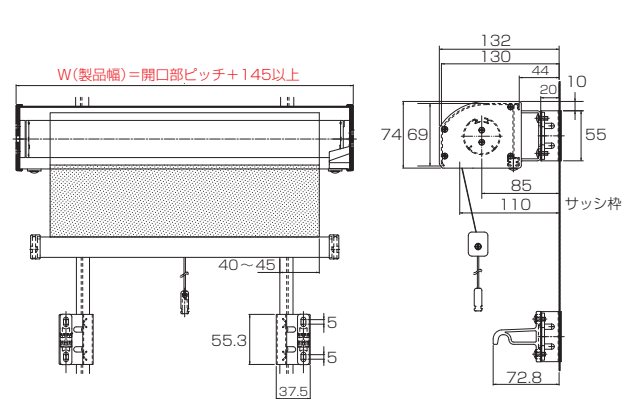


●サッシ枠固定金具
クラッチタイプ／ガイドワイヤー仕様

※製品幅は、サッシ開口寸法(サッシ枠固定金具取付位置)+75mmのサイズでご指定ください。



●サッシ枠固定金具
ノンクラッチタイプ

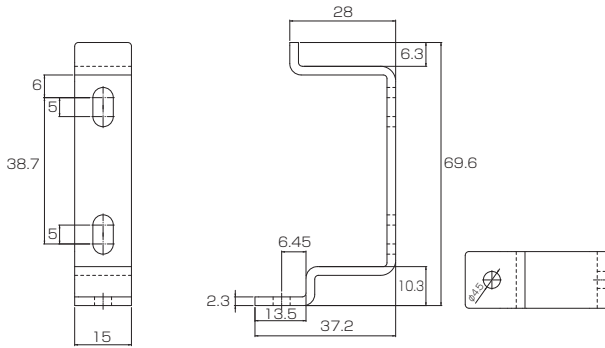


※クラッチタイプ(ガイドワイヤー仕様)の場合、ガイドワイヤーを垂直に設置しないと、スクリーンの昇降に不具合を生じますので製品幅は、サッシ開口寸法(サッシ枠固定金具取付位置)+75mmのサイズでご指定ください。

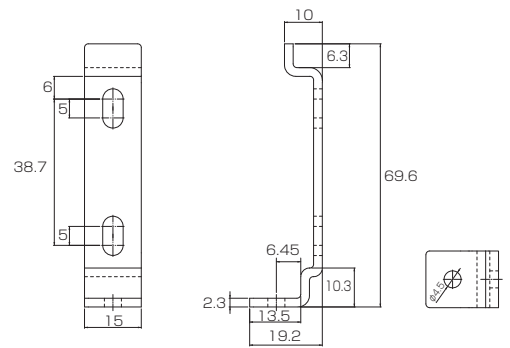
※ノンクラッチタイプ(の場合は、外壁の状況に応じて、製品幅を任意でご指定いただけます。但し、サッシ開口寸法(サッシ枠固定金具取付位置)+145mm以上が必要です。

■ 付属／オプション部品・寸法図

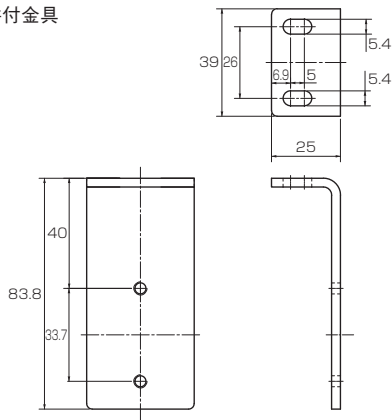
● ブラケット 標準



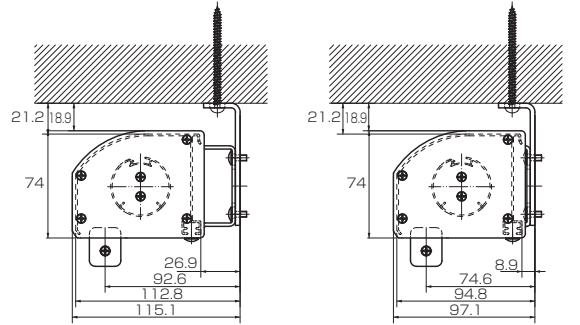
● ブラケット スリム



● 天井付金具



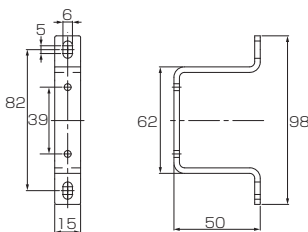
納まり図



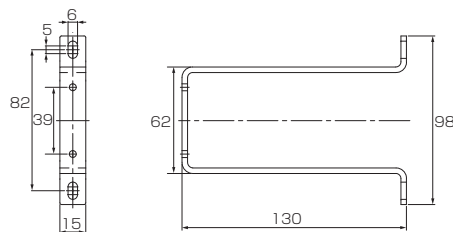
標準+天井付金具

スリムブラケット+天井付金具

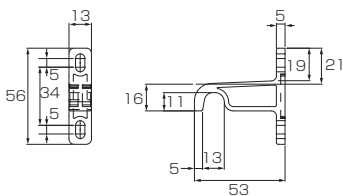
● 持ち出し金具 S



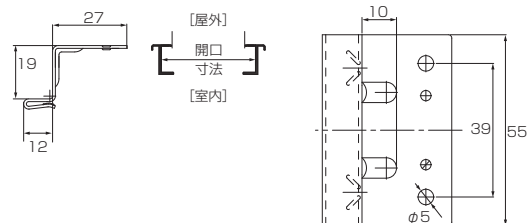
● 持ち出し金具 L



● ボトム固定フック



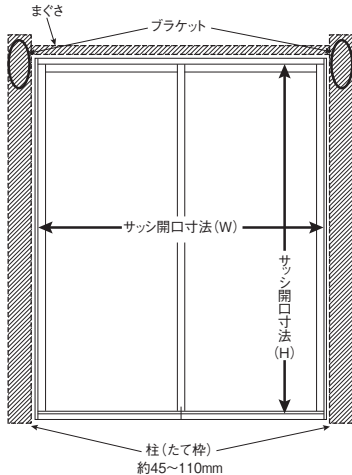
● サッシ枠固定金具



※クラッチタイプ(ガイドワイヤー仕様)の場合、ガイドワイヤーを垂直に設置しないと、スクリーンの昇降に不具合を生じますので製品幅は、サッシ開口寸法(サッシ枠固定金具取付位置)+75mmのサイズでご指定ください。
 ※ノンクラッチタイプの場合は、外壁の状況に応じて、製品幅を任意でご指定いただけます。但し、サッシ開口寸法(サッシ枠固定金具取付位置)+145mm以上が必要です。

マイテックアウター

サイズの測り方



●製品幅 (W)

サッシ開口寸法 (W) + 100 ~ 150mm
(片側 50 ~ 75mm) を推奨しています。

※ただし、ブラケットとガイドワイヤー止め金具 / ボトム固定フックの取付位置は柱(たて枠)となりますので、下地の幅に応じた寸法割り出しが必要です。

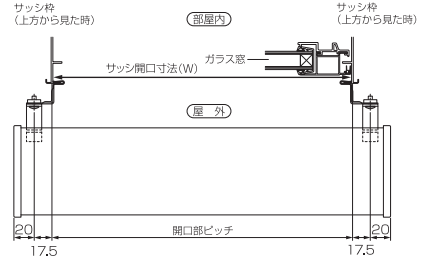
※特にクラッチタイプガイドワイヤー仕様については、ガイドワイヤーを垂直に設置しないと、スクリーンの昇降に不具合が生じますのでご注意ください。

●製品高 (H)

製品(ブラケット)取付け位置からサッシ枠下部までを測定し寸法割り出しを行って下さい。

※腰窓などへ取付ける際に、サッシ枠よりも極端に下にフックを設置してしまうとスクリーンの昇降操作がしにくくなりますのでご注意ください。

●サッシ枠固定金具を使用する場合

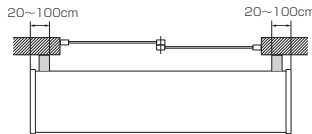


※クラッチタイプ(ガイドワイヤー仕様)の場合、ガイドワイヤーを垂直に設置しないと、スクリーンの昇降に不具合が生じますので製品幅は、サッシ開口寸法(サッシ枠固定金具取付位置) + 75mmのサイズでご指定ください。
※ノンクラッチタイプの場合は、外壁の状況に応じて、製品幅を任意でご指定いただけます。但し、サッシ開口寸法(サッシ枠固定金具取付位置) + 145mm以上が必要です。

■ブラケットの取付け位置

●ブラケットはヘッドボックス端部から各20 ~ 100mmの位置に取付けてください。

※左右のブラケットはヘッドボックス端部からの位置寸法を同じに取付けてください。

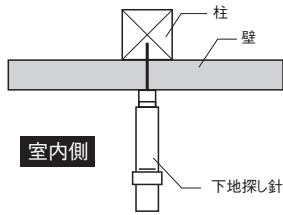


●下地探し針による下地の確認

室内側から下地を探す場合

柱のある場所

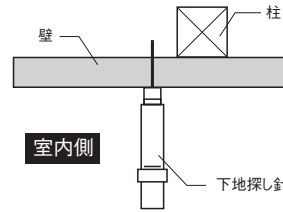
※柱に当たり、手ごたえを感じます。



室内側

柱のない場所

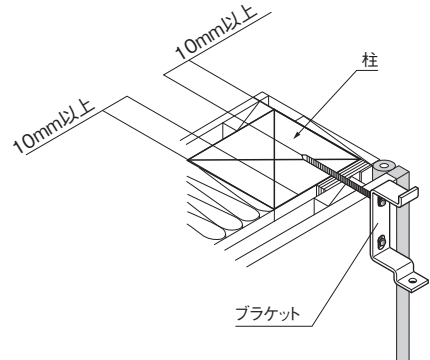
※手ごたえがありません。



室内側

●壁面へのブラケット取付け位置の注意点

ブラケット取付けネジは柱端部から10mm以上内側の位置になることを確認してください。



ブラケット

TOSOマイテックアウターのご注文方法

マイテックアウターのご注文方法をご説明いたします。下記のステップでお申し込みください。

step. 1 ご希望の製品名をご指定ください。

(例) マイテックアウタークラッチタイプ

step. 2 スクリーン品番をご指定ください。

(例) TR-4235

step. 3 製品サイズ(幅と高さ)を幅は5mm単位、高さは10mm単位でご指定ください。

(例) 幅:1,000mm、高さ:1,500mm

step. 4 取付方法(天井付け・正面付け)をご指定ください。

※天井付けの場合、天井付金具(別売)をご指定ください。

(例) 天井付け

step. 5 ブラケット(標準・スリム)をご指定ください。 ※指定のない場合は標準になります。

(例) スリム

step. 6 部品カラーをご指定ください。

(例) シルバー

step. 7 必要な台数をご指定ください。

(例) 1台

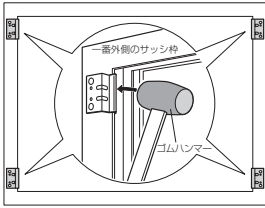
step. 8 必要なオプションをご指定ください。

※天井付けの場合、天井付金具(別売)をご指定ください。

(例) サッシ枠固定金具 2組

■ サッシ枠固定金具とサッシ枠の固定方法

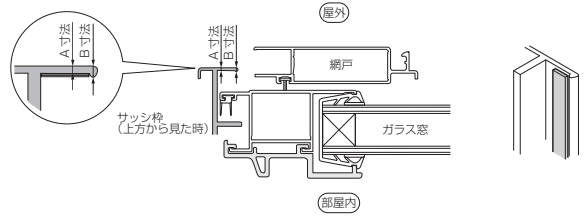
- 必要工具：プラスチックハンマーもしくはゴムハンマー
 - 製品本体を設置する位置の一番外側のサッシ枠へサッシ枠固定金具をプラスチックハンマー等で打ちつけて固定してください。
- ※ ノックラッチタイプで手すり固定ベルトをご使用の場合は、サッシ下部の左・右2カ所へのサッシ枠固定金具の取付けは必要ありません。



スパーサー使用方法

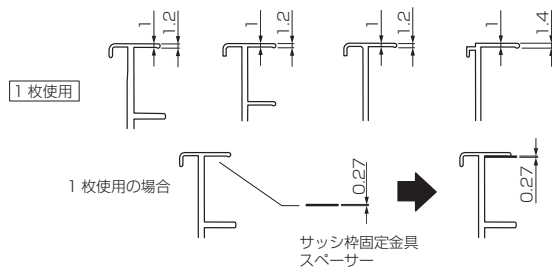
※ 本製品には、サッシ端部の出っ張り部分（リブ）があるサッシにも一定のすきまを埋め、サッシ枠と金具を固定させるスパーサーを付属してあります。実際のサッシ状況を確認のうえ、スパーサーをご使用ください。

右図のA寸法≧B寸法になるように、サッシ枠固定金具スパーサーを1～2枚貼ってください。

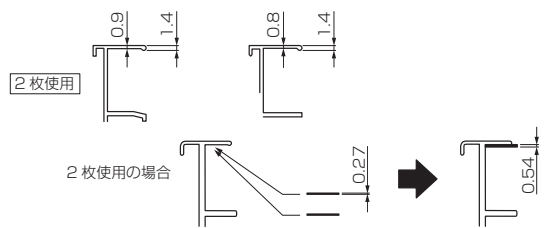


〈一般的なサッシ上部からの断面図〉

- サッシ端部にリブがない場合は、スパーサーは使用しません。
- サッシ端部のリブが小さい場合、スパーサーを1枚リブが出ている側に貼り付けてください。



- スパーサーを1枚貼ってもまだ段差がある場合は、さらにもう1枚スパーサーを貼り付けてください。



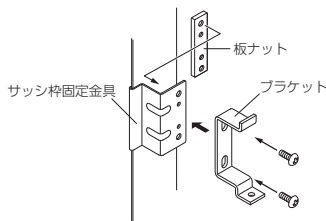
⚠ 注意

- ① スパーサーを2枚貼付しても段差が解消しない状態で本製品を取付けると、製品本体が落下する恐れがありますのでおやめください。
- ② 必ず製品本体を取付ける前にしっかりとサッシ枠に固定されているか確認ください。

■ サッシ枠固定金具と各部品の固定方法

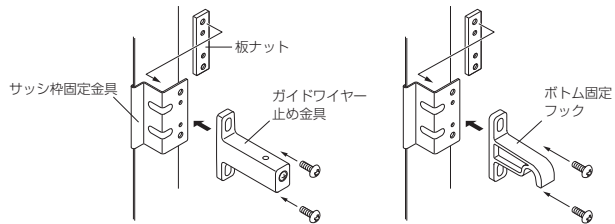
● ブラケットとの固定方法

固定したサッシ枠固定金具の正面に空いているネジ穴とブラケット側の長穴を合わせ、サッシ枠固定金具の裏側に付属の板ナットを当てて、固定ネジで固定してください。



● ガイドワイヤ止め金具・ボトム固定フックとの固定方法

ブラケットの固定方法と同様に、サッシ枠固定金具の正面に空いているネジ穴と、ガイドワイヤ止め金具もしくはボトム固定フックの長穴を合わせ、付属の固定ネジで各部品を2カ所固定してください。



※ 製品本体の取付け方法等については、製品本体付属の「マイテックアウター取扱説明書」をご確認ください。

⚠ 警告 取付け上のご注意

- ① 付属のブラケット取付けネジは木部用です。木部以外には使用しないでください。
- ② 本製品を取付ける下地の強度や材質を確認し、施工してください。確実に下地に取付けていない場合は落下の原因になります。

■ 地上における風速の目安 ※突風の目安ではありません。

風速 (m/秒)	現象
5	砂ぼこりが立ち、木の葉や細かい小枝がたえず動く。
8	人の背丈程度の木がゆれはじめる。
10	樹木が激しく揺れる。電線が鳴る。傘がさしにくい状況。

- ① 木ネジの取付け位置は下地や外装材の端部にならない様に取付けてください。
- ② 施工後、各部品の締め忘れや、ゆるみがないか良く確認してください。
- ③ 2階部分など高所への取付けの場合は、足場の設置など安全に施工する様注意ください。
- ④ 本製品の取付けは、3階フロア部（約9m）を限度とします。

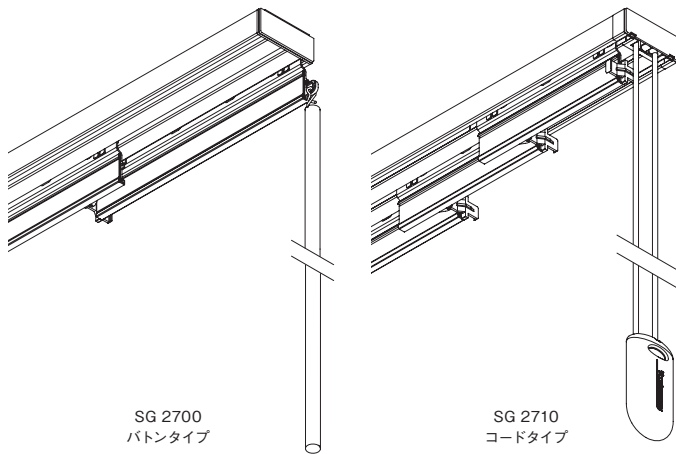
⚠ 注意 使用上のご注意

- ① 風が吹いている時は必ずスクリーンを巻き上げて本体に収納してください。スクリーンが風にあおられて、製品が破損する恐れがあります。
- ② 長時間の雨、大雨や降雪の時やそれが予測される場合は、必ずスクリーンを巻き上げてください。
- ③ 雪や落ち葉がスクリーンに付着してしまった場合、これらを必ず除去してから、スクリーンの巻き取りを行ってください。そのまま巻き取ると、スクリーンや本体の破損や故障の原因になります。
- ④ 必ずプルコード、またはウエイトバーを持って操作を行ってください。スクリーンやローラーパイプを持って操作を行わないでください。



パネルガイドシステム SG 2700/2710/2750

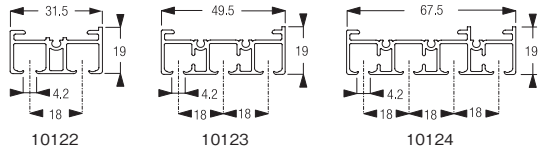
静音性が高く機能的で住宅、オフィス、高空間と様々な環境に適合できるデザインです。
操作方法は、ボタンとコードの2タイプです。



SG 2700
ボタンタイプ

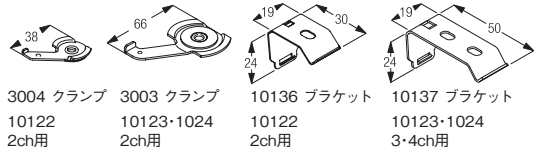
SG 2710
コードタイプ

レール



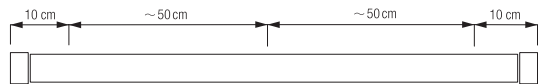
10122/10123/10124 レールカラーはシルバー、ホワイトの2色です。

クランプ・ブラケット



3004 クランプ 3003 クランプ 10136 ブラケット 10137 ブラケット
10122 10123・1024 10122 10123・1024
2ch用 2ch用 2ch用 3・4ch用

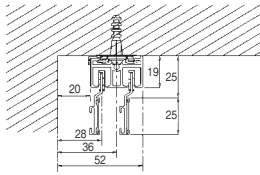
クランプ・ブラケット位置



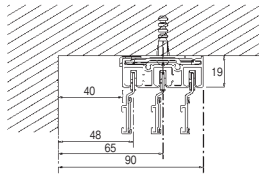
取付方法

■天井付

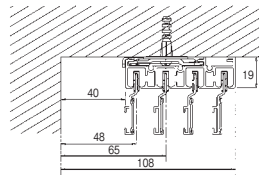
2チャンネル 3004 クランプ



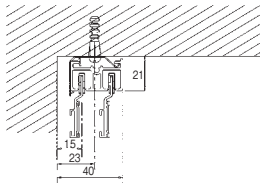
3チャンネル 3003 クランプ



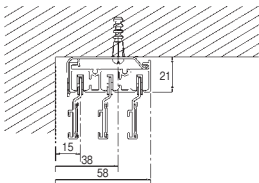
4チャンネル 3003 クランプ



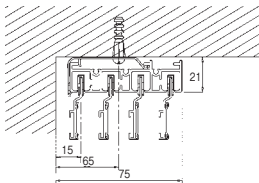
2チャンネル 10136 ブラケット



3チャンネル 10137 ブラケット

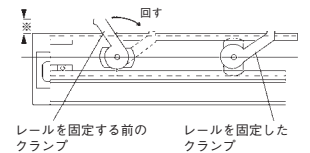


4チャンネル 10137 ブラケット



■必要寸法

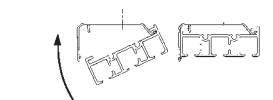
3004、3063クランプ取付け寸法



レールを固定する前のクランプ レールを固定したクランプ

※3004クランプの場合：レール外側より20mm必要です
3003クランプの場合：レール外側より40mm必要です

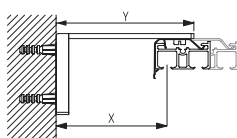
10136、10137ブラケット取付け方法



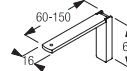
■正面付<オプション>

SG 2700 / 2710

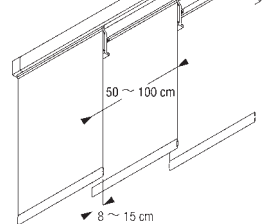
正面付用補助金具
11200-4 スマートフィックスセット



	Y (mm)	X (mm) (10122)	X (mm) (10123)	X (mm) (10124)
11200	60	43	24	24
11201	80	63	44	44
11202	100	83	64	64
11203	120	103	84	84
11204	150	133	114	114

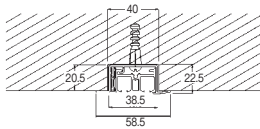


パネル巾 50-100cm
カサナリ巾 8-15cm

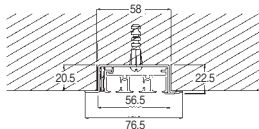


■埋込式 (海外取り寄せ品) <オプション>

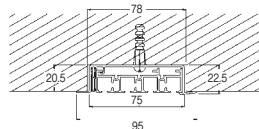
2チャンネル 10172 埋め込みケース



3チャンネル 10173 埋め込みケース

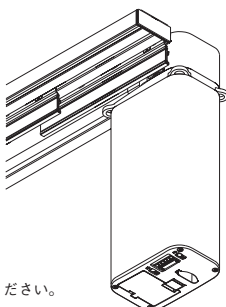


4チャンネル 10174 埋め込みケース

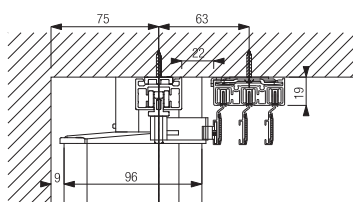


■電動タイプ

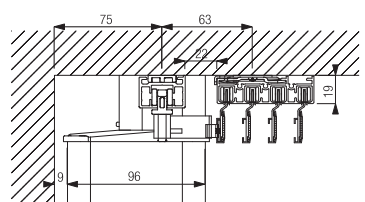
3チャンネル SG 2750



3チャンネル

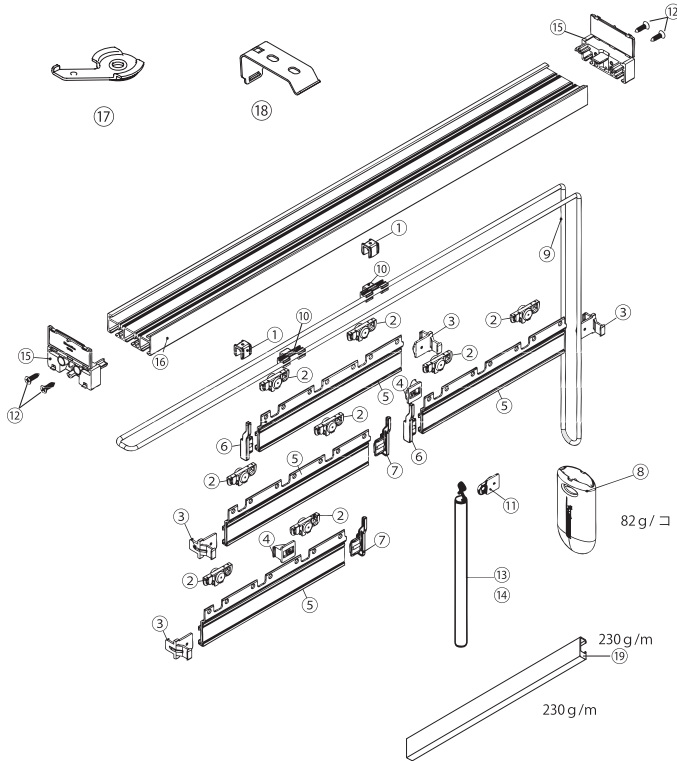


4チャンネル



※詳細はお問い合わせください。

システム構成部品



部品名	
①	10156 エンドストップ
②	10200 ローラー
③	10140 アングル
④	10146 アングル
⑤	10230 キャリア (シルバー/ホワイト)
⑥	10252 エンドキャップ 左 (シルバー/ホワイト)
⑦	10253 エンドキャップ 右 (シルバー/ホワイト)
⑧	3340 ウェイト (g)
⑨	3090 操作コード 3.5 φ mm
⑩	10150 パイロットランナー
⑪	10148 アイレット
⑫	10159 ネジ
⑬	10432 バトン 1000mm (シルバー/ホワイト)
⑭	10434 バトン 1500mm (シルバー/ホワイト)
⑮	10142 エンドキャップ2ch (シルバー/ホワイト)
	10143 エンドキャップ3ch (シルバー/ホワイト)
	10144 エンドキャップ4ch (シルバー/ホワイト)
	10153 コードガイド3ch (シルバー/ホワイト)
	10154 コードガイド4ch (シルバー/ホワイト)
⑯	10122 レール2ch (シルバー/ホワイト)
	10123 レール3ch (シルバー/ホワイト)
	10124 レール4ch (シルバー/ホワイト)
⑰	3004 クランプ2ch
	3003 クランプ3、4ch
⑱	10136 天井付ブラケット2ch
	10137 天井付ブラケット3、4ch
⑲	1084 ウェイトバー

標準パネル枚数

チャンネル数	片開きパネル枚数	両開きパネル枚数
2ch	2	—
3ch	3	4
4ch	4	6
5ch	5	8

最大パネル高さ (h) はパネル巾 (W) の5倍までです。
例) パネル巾600mmの場合パネル高さは3,000mmまで。

標準パネル巾

チャンネル数	片開きパネル枚数	両開きパネル枚数
2ch	$(W+80) \div 2$	—
3ch	$(W+160) \div 3$	$(W+240) \div 4$
4ch	$(W+240) \div 4$	$(W+400) \div 6$
5ch (2ch+3ch)	$(W+320) \div 5$	$(W+560) \div 8$

パネル1枚の要尺計算方法
生地巾: パネル巾 (W) + 100mm
生地巾: パネル高さ (H) + 200mm
柄りビードは別途、加算となります。
標準重なり巾は80mmです。(変更可能)

パネルの開閉

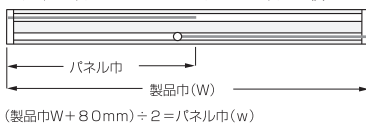
片開き (開/閉)



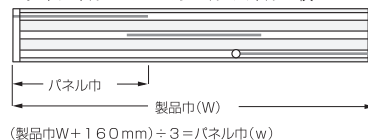
両開き (開/閉)



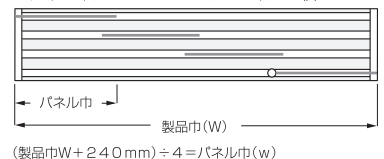
2チャンネル 10122レールは パネル2枚



3チャンネル 10123レール パネル3枚



4チャンネル 10124レール パネル4枚

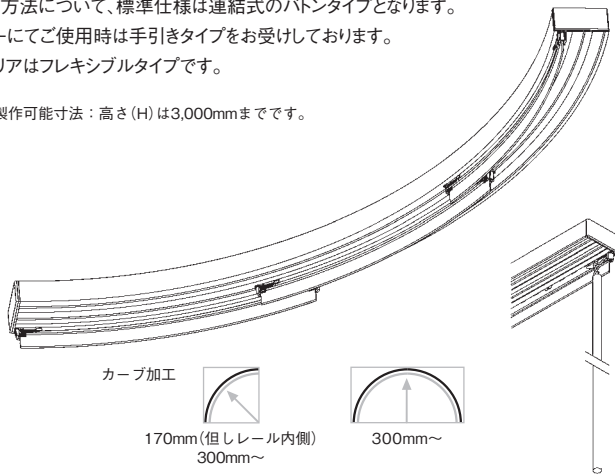


パネルガイドシステム SG 2730 Flex



コントラクトユースの期待に応える、世界初の本格的システムです。
 新方式採用により静かで滑らかな操作が可能になりました。
 2チャンネル、3チャンネル、4チャンネル、5チャンネルから用途に合わせて選べます。
 操作方法について、標準仕様は連結式のノバンタイプとなります。
 フリーにてご使用時は手引きタイプをお受けしております。
 キャリアはフレキシブルタイプです。

最大製作可能寸法：高さ(H)は3,000mmまでです。



カーブ加工

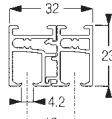


170mm(但しレール内側)
300mm~

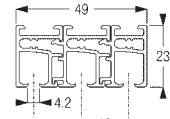


300mm~

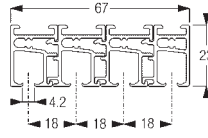
■レール



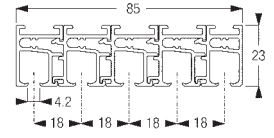
10132



10133



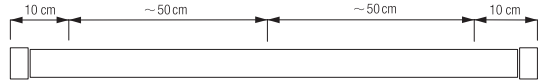
10134



10135

10132/10133/10134/10135 レールカラーはシルバー、ホワイトの2色です。

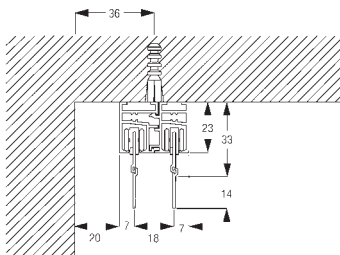
■クランプ・ブラケット位置



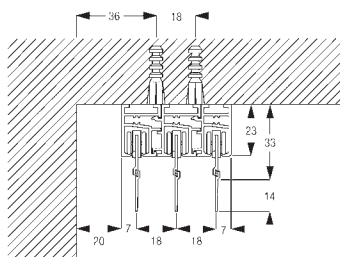
操作方法

■天井付

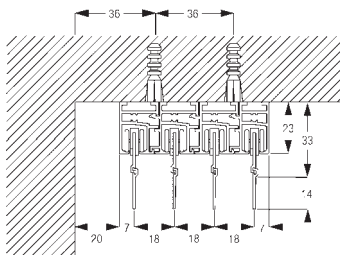
2チャンネル



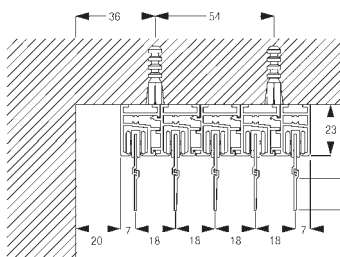
3チャンネル



4チャンネル



5チャンネル

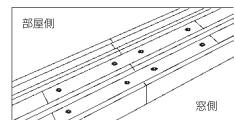
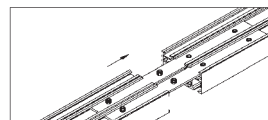


■正面付<オプション>

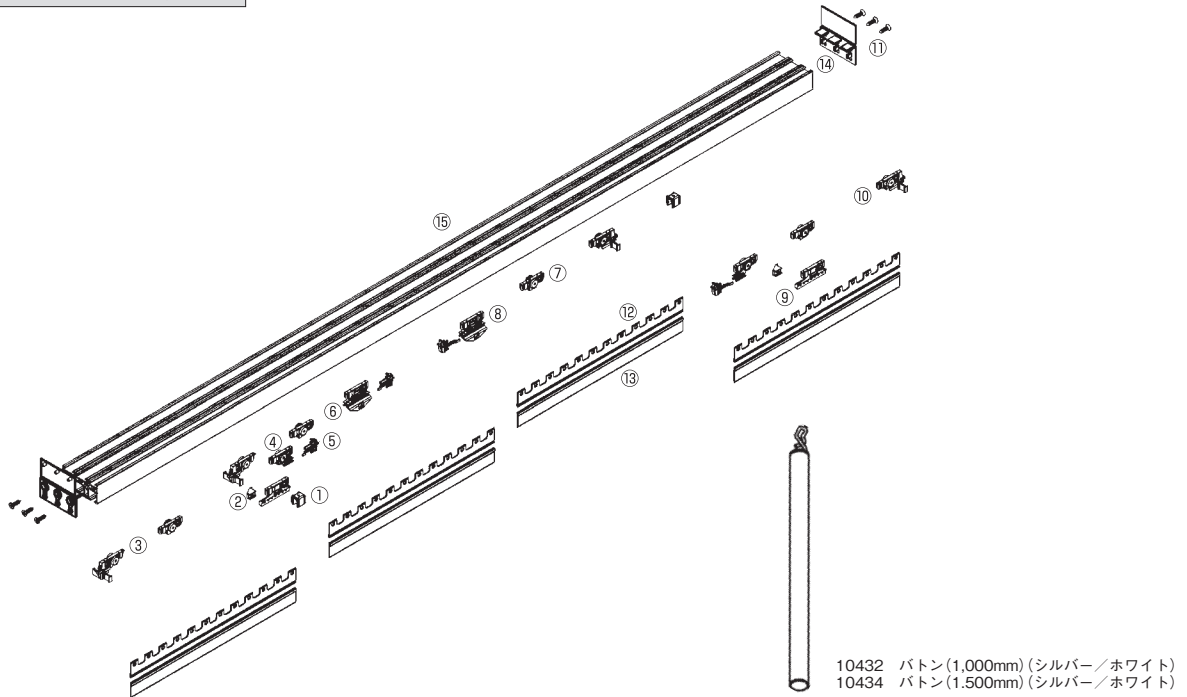
補助金具 (Smart Fit)

ジョイントについて

※固定ビスを締めすぎるとランナー溝が広がり、ランナー・交叉アームのつかえ、脱落につながる場合があります。
 レールは4,000mm以上はジョイントとなります
 10177を使用しているジョイントです。



システム構成部品



部品名	部品名
① 10156 エンドストップ	⑫ 10180 キャリア F (シルバー/ホワイト)
② 10243 アングル	⑬ 10179 ジョイントテープ (シルバー/ホワイト)
③ 10239 ローラー左 アングルツキ (シルバー/ホワイト)	
④ 10237 ローラークリップホルダーツキ (シルバー/ホワイト)	⑭ 10162 エンドキャップ2ch (シルバー/ホワイト)
⑤ 10167 クリップ左 (シルバー/ホワイト)	10163 エンドキャップ3ch (シルバー/ホワイト)
⑥ 10196 バトンアイレット (シルバー/ホワイト)	10164 エンドキャップ4ch (シルバー/ホワイト)
⑦ 10200 ローラー	10165 エンドキャップ5ch (シルバー/ホワイト)
⑧ 10168 クリップ右 (シルバー/ホワイト)	⑮ レール 2ch: 10129 (シルバー/ホワイト)
⑨ 10244 スライダー (シルバー/ホワイト)	レール 3ch: 10129 + 10131 + 10130 × 1 (シルバー/ホワイト)
⑩ 10241 ローラー右 アングルツキ (シルバー/ホワイト)	レール 4ch: 10129 + 10131 + 10130 × 2 (シルバー/ホワイト)
⑪ 10159 ネジ	レール 5ch: 10129 + 10131 + 10130 × 3 (シルバー/ホワイト)

標準パネル枚数

チャンネル数	片開きパネル枚数	両開きパネル枚数
2ch	2	—
3ch	3	4
4ch	4	6
5ch	5	8

最大パネル高さ (h) はパネル巾 (W) の5倍までです。
例) パネル巾600mmの場合
→ パネル高さは3,000mmまでです。

パネルの開閉

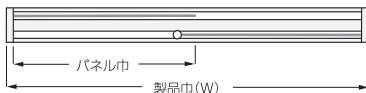
片開き (開/閉)



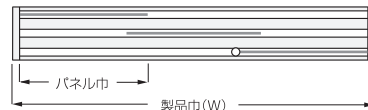
両開き (開/閉)



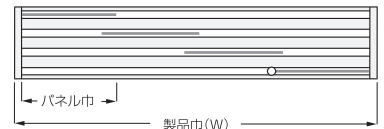
2チャンネル 10132レール パネル2枚



3チャンネル 10133レール パネル3枚



4チャンネル 10134レール パネル4枚



ロールスクリーンのご注文方法

ロールスクリーンのご注文方法をご説明いたします。下記のステップでお申し込みください。

step. 1 ご希望の製品名をご指定ください。 (例)マイテック

step. 2 スクリーン品番をご指定ください。 (例)TR-400I

step. 3 製品サイズ(幅と高さ)を幅は5mm単位、高さは10mm単位でご指定ください。 (例)幅:800mm、高さ:1,000mm

※製品やスクリーンによって、幅：高さの比率制限が異なります。
詳細は各スクリーンの価格表下段でご確認ください。

step. 4 操作位置(室内側から見て、右操作か左操作か)をご指定ください。 (例)右操作

※製品がマイテックループ・マイテックワンタッチループ・マイテックループ 小窓・マイテックダブルワンチェーン・マイテックループデコラ・マイテックワンタッチループデコラ・マイテックループ 浴室・マイテックワンタッチループ 浴室・マイテックループ 小窓 浴室、フォルテループの場合にご指定ください。
※チェーン、コードの長さはガイドブックの各製品ページでご確認ください。
※高窓等製品高さよりも高い位置に取付ける場合は、別途チェーン、コードの長さを10mm単位でご指定ください。

step. 5 取付方法(天井付け・正面付け)をご指定ください。 (例)天井付け

step. 6 カバーの有無をご指定ください。 (例)マイテックダブルコード/カバー仕様

※マイテックダブルコード、マイテックダブルワンチェーンの場合にご指定ください。

step. 7 部品カラーをご指定ください。 (例)ブラウン

※製品によって対応できる部品カラーは異なります。
必ずガイドブックの各製品ページでご確認ください。

step. 8 必要な台数をご指定ください。 (例)1台

step. 9 オプションが必要な場合は下記を参考にしてください。

製品によって、対応できるオプションは異なります。
必ずガイドブックの各製品ページでご確認ください。

■ オプション操作部品

(例)ブルグリップセットなど

オプション追加代金は不要です。

マイテック、マイテックループ、マイテックワンタッチループの場合、製品ご注文と同時にブルグリップセット、フラットグリップ、ボールチェーンの中からご指定いただければサービスいたします。
※詳細はガイドブックの各製品ページでご確認ください。

■ オプション仕様

(例)マルチバランス、ストップコントローラーなど

※詳細はガイドブックの「オプション仕様」ページでご確認ください。

■ オプション取付補助部品

(例)ブラケットスペーサー、カーテンレール取付金具、取付補助金具No.12など

※詳細はガイドブックの各製品ページでご確認ください。

ビジック

調光ロールスクリーン ビジックのご注文方法

調光ロールスクリーン ビジックのご注文方法をご説明いたします。下記のステップでお申し込みください。

step. 1 機種をご指定ください。 (例)ビジックデコラ

step. 2 スクリーン品番をご指定ください。 (例)TR-4704

step. 3 製品サイズ(幅と高さ)を幅は5mm単位、高さは10mm単位でご指定ください。 (例)幅:800mm、高さ:1,000mm

※ビジックは製品高さまで降ろした状態で全閉状態となります。
製品高さをご指定の際はご注意ください。

step. 4 操作位置(室内側から見て、右操作か左操作か)をご指定ください。 (例)右操作

※高窓等製品高さよりも高い位置に取付ける場合は、別途チェーンの長さを10mm単位でご指定ください。

step. 5 取付方法(天井付け・正面付け)をご指定ください。 (例)天井付け

step. 6 部品カラーをご指定ください。 (例)ホワイト×木目ライト

※特にご指定のない場合は、ホワイトになります。

step. 7 必要な台数をご指定ください。 (例)1台

※取付補助部品等は必要に応じてお求めください。

調光ロールスクリーン ラクーシュのご注文方法

調光ロールスクリーン ラクーシュのご注文方法をご説明いたします。下記のステップでお申し込みください。

step. 1 機種をご指定ください。

(例) ラクーシュライト



step. 2 スクリーン品番をご指定ください。

(例) TR-4740



step. 3 製品サイズ(幅と高さ)を幅は5mm単位、高さは10mm単位でご指定ください。

(例) 幅:800mm、高さ:1,000mm

※製品高さは、スクリーン全閉時のブラケット上部からボトムレール下部までの寸法になります。

※全開時は製品高さより8mm下がります。(但し、調光途中は製品高さより15mm下がりますので窓枠や床との干渉にご注意ください。)

詳細は本カタログP.193をご確認ください。

step. 4 操作位置(室内側から見て、右操作か左操作か)をご指定ください。

(例) 右操作

※高窓等製品高さよりも高い位置に取付ける場合は、別途チェーンの長さを10mm単位でご指定ください。



step. 5 取付方法(天井付け・正面付け)をご指定ください。

(例) 天井付け



step. 6 部品カラーをご指定ください。

(例) ブラウン×木目ダーク

※特にご指定のない場合は、ホワイトになります。



step. 7 必要な台数をご指定ください。

(例) 1台

TOSO

ROLL SCREEN

GUIDE BOOK

ロールスクリーン ガイドブック